

Piyasalarda Son Görünüm*

USD/TL 38,4225	EUR/TRY 43,6115	EUR/USD 1,1339	BIST-100 9.491	Gram Altın 4097,6
-------------------	--------------------	-------------------	-------------------	----------------------

Küresel hisse senedi piyasalarında yükseliş görülüyor

- Yurt içinde Reel Kesim Güven Endeksi (m.a.) nisanda 2,4 puan azaldı; 100,8
- Hizmet, perakende ticaret ve inşaat sektörü güven endeksleri de belirgin geriledi
- Kapasite Kullanım Oranı (KKO, m.a.) aylık 0,6 puan azalışla %74,6 oldu

ABD hisse senedi piyasaları teknoloji hisseleri öncülüğünde üst üste üçüncü gün yükselişle tamamladı. S&P 500 ve Nasdaq borsalarında günlük kazançlar sırasıyla %2,0 ve %2,7 oldu. **Vadeli piyasalarda** bu sabah ise hafif alıcılı bir seyir görülüyor. **VIX oynaklık endeksi** son üç günde toplan 7,4 puan azaldı; 26,5 seviyesinde. **Avrupa borsalarında yükseliş devam etti;** Eurostox-600 endeksi dün günü %0,4, teknoloji endeksi %0,9 artışla tamamladı. **Asya hisse senedi piyasalarında** bu sabah alıcılı bir seyir görülüyor. **ABD tahvil piyasasında;** 2 ve 10 yıllık tahvil getirileri 7'ser baz puan azalışla sırasıyla %4,31 ve %3,80'den kapandı. Böylece 10 yıllık ve 2 yıllık tahvil getirisi farkı 51bps'te sabit kaldı. **Dolar endeksi (DXY)** dün günü %0,5 düşüşle 99,4'ten kapattı. Bu sabah ise 99,7 seviyelerinde, Euro/dolar paritesi 1,134 seviyelerinde işlem görüyor. **Brent petrol aktif vadeli kontratı,** günü %0,7 artışla 66,6\$/bbl seviyesinde tamamladı. **Altın fiyatı,** önceki iki günkü toplam %4'e ulaşan düşüşün ardından dün günü %1,9 artışla 3349\$/ons'tan sonlandırdı.

- ABD'de dayanıklı mal siparişleri** şubat ayındaki %0,9'luk artışın ardından martta ulaştırma siparişlerindeki güçlü artış (%27) kaynaklı olarak %9,2 ile beklentilerin (%2,0) üzerinde arttı. Savunma dışı uçak siparişlerinin etkisiyle artan ulaştırma siparişleri hariç tutulduğunda ise siparişler aylık bazda yatay seyretti. Üç aylık hareketli ortalama bazında ise dayanıklı mal siparişleri aylık %4,5 arttı. **Haftalık işsizlik maaşı başvuruları** 19 Nisan'da sona eren haftada 222 bin ile beklentilere paralel gerçekleşti (önceki hafta: 216 bin). Dört haftalık hareketli ortalama 750 kişi azalışla 220.250'ye geriledi. Devam eden başvurular 12 Nisan'da sona eren haftada 37 bin kişi azalışla 1,84 milyon oldu.

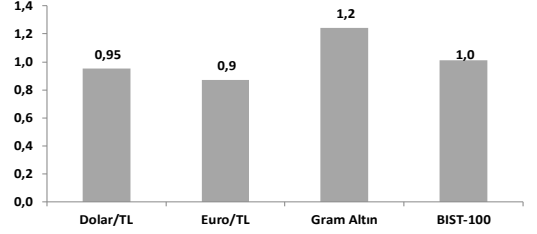
- ABD'de Chicago Fed Ulusal Aktivite Endeksi** şubat ayındaki 0,24 seviyesinden martta -0,03'e geriledi. Bu ayda üretim, talep ve istihdamla ilgili alt göstergeler manşet veriyeye negatif katkı yaparken, kişisel tüketim ve konut kategorisi endekste düşüşü sınırladı. Endeksin negatif bölgede oluşması ekonomik aktivitenin uzun dönem ortalamasının bir miktar altında kaldığına işaret etmekle birlikte, 3 aylık hareketli ortalama değerinin -0,70'in oldukça üzerinde olması resesyon bölgesinden uzak olduğunu gösteriyor.

- Almanya'da IFO İş Dünyası İklim Endeksi,** güven ortamında temkinli iyileşmeye işaret etti. Endeks nisanda aylık 0,2 puan artarak 86,9 ile Temmuz 2024'ten bu yana en yüksek seviyede gerçekleşti. Mevcut duruma ilişkin değerlendirmelerde bir miktar iyileşme görüldü (85,7→86,4). Beklentilerde ise hafif düşüş gözlemlendi (87,7→87,4). Sektörel detayda bakıldığında, imalat ve ticaret alt endekslerindeki düşüşler ABD ile yaşanan ticaret gerilimlerinin iş dünyası beklentilerini zayıflatmış gösteriyor. Hizmet endeksinde konaklama sektörü, inşaat endeksinde ise altyapı yatırım paketi beklentileri öncülüğünde oluşan toparlanma ise ekonomide dengeleme sinyallerine işaret ediyor. 2023 ve 2024 yıllarında daralan Almanya ekonomisinde bu yıl da pozitif büyüme beklenmiyor.

- Yurt içinde Reel Kesim Güven Endeksi (RKGE)** mevsimsellikten arındırılmış (m.a) olarak şubat ve mart aylarındaki yükselişinin ardından nisanda aylık 2,4 puan düşüşle 100,8 seviyesine geriledi ve tarihsel ortalamasının altında kalmaya devam etti. Hizmet sektörü güven endeksi Haziran 2021'den bu yana en düşük seviyede gerçekleşirken, perakende ve inşaat sektörleri güven endeksleri de gerilemeye devam etti. **Kapasite Kullanım Oranı (KKO, m.a.)** aylık 0,6 puan azalışla %74,6 değerini aldı ve tarihsel ortalamasının 1,7 puan altında kalarak imalat sanayi ana eğiliminde zayıflığın sürdüğüne işaret etti. (Makro: İkinci çeyreğin başında yavaşlama sinyali güçleniyor)

- Reel sektörün (finansal kesim dışındaki firmalar) net döviz açık pozisyonu** şubatta aylık 7,3 milyar \$ artarak 155,4 milyar \$ seviyesinde gerçekleşti. Bunda döviz yükümlülüklerinin aylık 6,6 milyar \$ artarken, döviz varlıklarının aylık 0,7 milyar \$ azalması etkili oldu. Yükümlülükler tarafında; yurt içinden sağlanan krediler 3,2 milyar \$, yurt dışından sağlanan krediler 2,5 milyar \$ arttı. Kısa vadeli net döviz fazlası aylık 4,2 milyar \$ azalarak 7,9 milyar \$'a geriledi; Temmuz 2016'dan bu yana en düşük seviye. Ekim 2022'de fazla 73 milyar \$ ile en yüksek seviyeyi görmüştü. **Yurt içinde bugün** Sektörel Enflasyon Beklentileri yayınlanacak.

Haftalık Getiriler (%)



Veriler (Bugün)

Önceki Beklenti

Veri	Bugün	Önceki Beklenti
Türkiye Sektörel Enflasyon Beklentileri	-	-
ABD Mich. Ün. Tüketici Güven Endeksi (nisan, final)	50,8	50,6

Yatırımcı Takvimi için tıklayın

Devlet Tahvili Getirileri

(%)	24/04	23/04	2024
TLREF	48,99	48,99	48,80
TR 10 yıllık	34,34	34,32	29,04
ABD 10 yıllık	4,31	4,38	4,57
Almanya 10 yıllık	2,45	2,50	2,36

Döviz Kurları ve Kripto

	24/04	Günlük (%)	Haft. (%)	2024 sonu (%)
\$/TL	38,3512	0,1	1,0	8,5
€/TL	43,7338	0,8	0,9	19,4
€/§	1,1390	0,7	0,2	10,0
\$/Yen	142,63	-0,6	0,1	-9,3
GBP/§	1,3342	0,7	0,6	6,6
Bitcoin	93.454	-0,2	9,8	-0,3

Hisse Senedi Endeksleri

	24/04	Günlük (%)	Haft. (%)	2024 sonu (%)
BIST-100	9.491	1,9	1,0	-3,5
S&P 500	5.485	2,0	3,8	-6,7
FTSE-100	8.407	0,1	1,6	2,9
DAX	22.065	0,5	4,0	10,8
SMI	11.918	0,9	2,2	2,7
Nikkei 225	35.039	0,5	1,9	-12,2
MSCI EM	1.093	-0,3	2,4	1,6
Şangay	3.297	0,0	0,5	-1,6
Bovespa	134.580	1,8	3,8	11,9

Emtia Fiyatları

	24/04	Günlük (%)	Haft. (%)	2024 sonu (%)
Brent (\$/varil)	66,6	0,7	-2,1	-10,8
Altın (\$/ons)	3.349	1,9	0,7	27,6
Gram Altın (TL)	4.133,0	2,2	1,2	38,6
Bakır (\$/libre)	485,6	0,3	2,5	20,6

Kaynak: Bloomberg * Piyasalardaki son verileri yansıtır.

Piyasa ve Teknik Görünüm

- BIST-100 bugün başlayacak banka bilanço dönemi öncesi özellikle banka hisselerine gelen alımlarla günü %1,9 yükselişle tamamladı ancak 9.500 seviyesini geçemedi. Endekse en güçlü destek Akbank, BİM ve Aselsan hisselerinden gelirken; sigorta, havacılık ve enerji sektör hisseleri belirgin olumsuz ayrıştı. ABD'de bulunan Hazine ve Maliye Bakanı Mehmet Şimşek ile TCMB Başkanı Fatih Karahan'ın hükümet ve yatırımcı çevreleriyle temasları devam etti. Piyasa bugün nisan ayı Sektörel Enflasyon Beklentileri verisini takip edecek. Piyasa ayrıca gün sonunda gelecek 1Ç25 şirket bilanço verilerine ve S&P'nin açıklayacağı Türkiye Değerlendirmesine odaklanacak. Yurt dışı tarafın risk iştahı da BIST açısından belirleyici olmaya devam edecek. BIST'de bugün hafif yukarı yönlü eğilimin korunmasını bekliyoruz.
- **Teknik Yorum:** BIST100 dün gün başından itibaren alım ağırlıklı seyretti. Kapanış 9491 seviyesinde gerçekleşti. BIST'te destek bölgesi üzerindeki tutunma sonrasında yükseliş yönlü denemeler devam ediyor. Endekste 9494-9594 bandını yakın direnç bölgesi olarak değerlendirmeye devam ediyoruz. Bu bant üzerine geri dönüş durumunda ancak kısa periyot için bir miktar daha iyimserlik gelişebilecek ve bu defa 9740-9895 bandına yönelme yaşanabilecektir. BIST100 için 9221 yakın destek olmak üzere, 9044-8870 bandı bir önceki dip bölgesi olarak nispeten kuvvetli bölge. Bu bölge üzerinde tutunma tepki çabasının devamı olası. Aksi durumda daha belirgin bir zayıflama eğilimi ile 8618-8500 bandına yönelme gerçekleşebilecektir. BIST100 için 9260/9221-9044-8870-8725-8618 destek, 9494-9594-9740-9895-9953 direnç.
- **Detaylı Teknik Analiz Bülteni için [tıklayın](#)**

Portföy Seçimleri

- **Temel Analize Dayalı En Çok Beğenilen Hisseler:** Ford, Garanti Bankası, Koç Holding, Mavi, Medikal Park, Migros, Otokar, Torunlar GYO, Türk Telekom, THY, Yapı Kredi Detaylar için [tıklayın](#)

Endeks Değ (%)	Gün	Hafta	Ay	YBB
BIST-100	1.9	1.0	-1.7	-3.5
BIST-30	2.2	1.6	-2.0	-3.6
Banka Endeksi	4.2	2.5	-3.4	-16.2
Sınai Endeks	1.5	0.9	-1.8	-4.0
Hizmetler Endeksi	1.3	0.3	1.6	1.7

Piyasa Verileri

BIST100 Piy. Değ. (mn TL)	8,644,861
Bankalar Piy. Değ.	1,649,868
Holdingle Piy. Değ.	1,472,473
Sanayi Piy. Değ.	3,769,873
BIST İşlem Hacmi (mn TL)	141,587
BIST100 Ort. Halka Açıklık	31%

En Yüksek Getiri Değişim (%) Hacim (mn TL)

Borusan Yat. Paz.	9.96	217.0
Tofaş Otomobil Fab.	8.22	6235.3
Borusan Boru Sanayi	7.01	960.5
Akbank	6.15	7115.2
T. Vakıflar Bankası	5.87	672.3

En Düşük Getiri Değişim (%) Hacim (mn TL)

Işıklar Enerji Ve Yapı	-6.22	301.6
Enerya Enerji	-4.48	250.9
Tekfen Holding	-2.53	1279.0
Batı Çimento	-2.49	688.7
Türkiye Sığorta	-2.17	300.6

En Yüksek Hacim Değişim (%) Hacim (mn TL)

Akbank	6.15	7115.2
Koç Holding	1.31	6282.0
Tofaş Otomobil Fab.	8.22	6235.3
Yapı Ve Kredi Bankası	3.85	5764.9
Aselsan	2.13	5573.1

VİOP Kontrat Uzl. Fiy. Değ. (%) İşl. Ad.

F_XU0300425	10420.0	1.7	260,965
F_XU0300625	10941.0	1.3	79,847
F_USDTRY0425	38.53	0.0	48,929
F_EURTRY0425	43.84	-0.9	880

Açık Pozisyon Adet Değ.

F_XU0300425	534,849	-34,797
F_USDTRY0425	587,363	-2,652

Şirket Haberleri

- TAV Holding (TAVHL; EÜG; 12A HF: 360 TL) 1Ç25 Sonuçları:** Faaliyet dışı kalemler beklenenden yüksek net zarara yol açtı. TAV Holding 1Ç25'te piyasa beklentisi 15 milyon Euro net zarar iken 46 milyon Euro net zarar açıkladı. Şirket 1Ç25'te piyasa beklentisine paralel 90 milyon Euro (y/y: +%5) FAVÖK raporladı. **Yönetim 2025 beklentilerini korudu:** Yönetim, 1.750-1.850 milyon Euro net satışlar beklemektedir (AK: 1.844 milyon Euro). TAV Holding, 110-120 milyon yolcu öngörmektedir (AK: 115 milyon yolcu). Şirket, 520-590 milyon Euro FAVÖK beklemektedir (AK: 562 milyon Euro). Yönetim 2025 yılında 140-160 milyon Euro + Almatı yeni yatırım harcaması yapmayı hedeflemektedir (AK: 180 milyon Euro). Almatı yatırım planının 2025-2029 yıllarında 5 yıla yayılmış 300 milyon Euro olması beklenmektedir. Yatırım harcamaları birim ücretlerin gelişimine bağlı olacaktır. **Yorum:** TAV için hedef fiyatımızı 398,0 TL seviyesinden 360,0 TL seviyesine indirdik. Hedef fiyat revizyonumuzun ana sebebi risksiz getiri oranımızı 1 puan yukarı çekmemizdir. Tavsiyemizi "Endeksin Üzerinde Getiri" seviyesinde tuttuk. Açılışta piyasa tepkisinin "Nötr" olacağını düşünüyoruz. **1Ç25 Sonuçlarına İlişkin Detaylar:** 1Ç25'te dış hat yolcu sayısı yıllık %5 artarak 10 milyona, iç hat yolcu sayısı yıllık %4 artarak 8 milyona ulaştı. 1Ç25'te toplam yolcu sayısı yıllık %4 artarak 18 milyon olarak gerçekleşti. Coğrafya bazında, dış hat operasyonları 1Ç25'te yolcu büyümesine daha fazla katkı sağladılar. Havalimanı bazında bakıldığında, Almatı, Gürcistan ve Medine 1Ç25'te yolcu büyümesine en fazla katkıyı sağladılar. Net satışlar 1Ç25'te yıllık %18 artarak 378 milyon Euro seviyesine yükselirken, piyasa tahmininin %8 üzerinde gerçekleşti. Net satışlar yolcu sayısındaki artış, Almatı'daki yeni ticari alanlar ve TAV Tech şirketinin Katar'daki projelerinden olumlu etkilendi. 1Ç25'te servis şirketleri havalimanlarından daha fazla katkı sağladı. BTA, HAVAŞ, Gürcistan ve lounge operasyonları 1Ç25'te net satışlardaki büyümenin itici gücü oldu. Yer hizmetleri gelirleri, kargo hacmindeki daralmaya rağmen fiyat artışları ile 1Ç25'te önemli bir katkı sağlamıştır. Lounge operasyonları yolcu sayısındaki ve fiyatlardaki artış ile önemli bir katkı sağladı. 1Ç25'te yiyecek & içecek hizmetleri BTA ve Almatı'nın olumlu katkılarıyla büyüdü. Duty free satışları dış hat yolcu sayısındaki artış ve Almatı'daki yeni alanlar sayesinde önemli bir seviyede büyüdü. FAVÖK 1Ç25'te yıllık %5 artarak 90 milyon Euro seviyesine yükselerek piyasa tahminine paralel gerçekleşti. FAVÖK açısından değerlendirildiğinde havalimanı şirketleri olumlu katkı yaparken hizmet faaliyetleri olumsuz katkı sağladı. Gürcistan ve Gazipaşa 1Ç25'te FAVÖK büyümesinin itici güçleri olmuştur. Şirket Ankara'da yeni bir pist, otopark, 5MW güneş panelleri ve diğer çeşitli iyileştirmeler için 210 milyon Euro yatırım harcaması planlamaktadır. 1Ç25 sonu itibarıyla inşaatın %99'u tamamlanmıştır. Projenin 2Ç25'te tamamlanması planlanmaktadır. Şirket 2025 yılında Ankara'da 100 milyon Euro net satışlar beklemektedir (AK: 100 milyon Euro). 1Ç25'te net borç bir önceki çeyreğe göre %4 artarak 1,8 milyar Euro seviyesinde gerçekleşti. 1Ç25'te alacak vadesi bir önceki çeyreğe göre 4 gün arttı. 1Ç25'te stok vadesi bir önceki çeyreğe göre yatay kaldı. 1Ç25'te satıcı vadesi bir önceki çeyreğe göre 1 gün azaldı. Böylece, 1Ç25'te nakit döngüsü bir önceki çeyreğe göre 5 gün arttı. Faaliyet tahminlerimizdeki hafif revizyonlar ağırlıklı olarak tahminlerimizdeki sapmalardan kaynaklanmaktadır. Net kar tahminlerimizi, şirketin Antalya Havalimanı'na ilişkin nakit olmayan kalemlerin olumsuz etkisine istinaden düşürdük. Risksiz getiri oranını %7,5'ten %8,5'e yükselttik.
- Türk Traktör (TTRAK; EÜG; 12A HF: 975 TL) 1Ç25 Sonuçları:** Beklentilerin altında zayıf sonuçlar. Türk Traktör 1Ç25 finansal sonuçlarını TMS29 düzeltmelerine göre açıklamıştır; dolayısıyla tüm finansal karşılaştırmalar reeldir. Türk Traktör 1Ç25'te piyasa beklentisi olan 283 milyon TL'nin %16 altında ve bizim beklentimiz olan 326 milyon TL'nin %27 altında 236 milyon TL (y/y: -%90) net kar açıkladı. Şirket 1Ç25'te piyasa beklentisinin (856 milyon TL) %16 ve bizim tahminimizin (819 milyon TL) %21 üzerinde 990 milyon TL (y/y: +%73) FAVÖK raporladı. **Yönetim 2025 iç pazar beklentilerini düşürdü.** Yönetim, 2025 yurt içi traktör pazarı beklentisini 48-56 bin adet seviyesinden 42-48 bin adede düşürdü. Ayrıca yurt içinde satmayı hedeflediği traktör hacmini 23-28 bin adet seviyesinden 20-24 bin adede indirdi. Dolayısıyla şirket, yurt içi pazar payı beklenti aralığını %42-57 olarak tahmin etmektedir. Şirketin ihracat hacmi beklentileri 11-13 bin adet traktör seviyesinde korudu. Yönetim 2025'te yatırım harcaması beklentisini 140-160 milyon ABD doları olarak korudu. 1Ç25'te net satışlar %44 daraldı. 1Ç25'te yurt içi satış hacmi yıllık %42, ihracat satış hacmi yıllık %45 daraldı. Toplam satış hacmi yıllık %43 azaldı. 1Ç25'te FAVÖK %73 daraldı. 1Ç25'te FAVÖK marjı yıllık 8,4 puan azalarak %7,8 oldu. 1Ç25'te brüt kar marjı yıllık 8,4 puan daraldı. 1Ç25'te şirketin faaliyet giderleri/net satışlar oranı yıllık 0,3 puan arttı. **Yorum:** Açılışta piyasa tepkisinin "Olumsuz" olacağını düşünüyoruz.
- Otokar'ın (OTKAR TI; E.Ü.G.; 12A HF: 744TL) Romanya'da kurulu bağlı ortaklığı Otokar Land Systems SRL ile yine Romanya'da kurulu ve savunma sanayi alanında faaliyet gösteren Automecanica SA arasında bir Ortaklık Sözleşmesi imzalandı.** Ortaklık sözleşmesi uyarınca Otokar SRL ve Automecanica'nın %50'şer pay sahibi olacağı ve ortak yönetim esasına tabi olan bir ortak girişim şirketi kurulması öngörülmüştür. Bu kapsamda, Romtehnica için üretilecek 1059 zırhlı aracın 278 adetlik ilk fazından sonra kalan kısmı için, tedarik, teknik destek ve lisans sözleşmeleri çerçevesinde Otokar tarafından demonte kit ve parçalar ihraç edilmesi planlanıyor. İhraç edilen demonte kit ve parçalar Automecanica tarafından JV'ye kiralanması planlanan tesislerde JV tarafından üretilecek. İlaveten, JV'nin mühendislik, pazarlama ve satış sonrası faaliyetlerde bulunması planlanmaktadır.

Şirket Haberleri

HAK KULLANIMI BİLDİRİMLERİ

Şirket	Kodu	Brüt	Brüt	Bedelsiz	Bedelli		Teorik/Ref. Fiyat (TL)	Son Kapanı
		Temettü (TL)	Verim (%)	Oranı (%)	Bedelli Oranı (%)	Fiyatı (TL)		
Avrupakent Gayrimenkul Yatırım Ortaklığı	AVPGY	1.5000	2.8%	-	-	-	52.95	54.4
Sarkuysan	SARKY	0.4118	2.11%	-	-	-	19.07	19.4

TEMETTÜ BİLDİRİMLERİ

Şirket	Kodu	Brüt	Brüt	Son	Bekle
		Temettü (TL)	Verim (%)	Kapanış (TL)	
Ruzy Madencilik Ve Enerji	RUZYE	-	-	11.37	--
Mavi Giyim	MAVI	1.1720	3.6%	32.92	26.05..
Birlik Mensucat	BRMEN	-	-	5.85	--

PAY GERİ ALIM BİLDİRİMLERİ

Şirket	Kodu	Pay Adedi	Fiyat	Tutar (milyon TL)	Topl:
			Bandi (TL)		Alım: Özserm Ora
Mercan Kimya Sanayi Ve Ticaret	MERCN	65,033	15.36	1.0	0.08
Makim Makina Teknolojileri	MAKIM	29,597	16.90	0.5	0.08
Frido Pak Gıda	FRIGO	21,440	7.16	0.2	1.43
Investco Holding	INVES	2,165	225.69	0.5	0.61
Hareket Proje Tasımacılığı Ve Yuk Muhendisliği	HRKET	100,000	60.36	6.0	0.33
Ahlatcı Dogal Gaz Dag. Enerji Ve Yat.	AHGAZ	180,000	21.40	3.9	2.10
Enerya Enerji	ENERY	1,150,000	4.28	4.9	1.68
Pc İletişim Ve Medya Hizmetleri	PCILT	60,000	12.80	0.8	0.91
Mackolik İnternet Hizmetleri	MACKO	50,000	35.29	1.8	0.48
Avrasya G.M.Y.O.	AVGYO	311,527	8.49	2.6	0.28
Segmen Kardeşler Gıda Üretim Ve Ambalaj	SEGMN	120,000	21.55	2.6	2.74
Dct Trading Dis Ticaret	DCTTR	25,000	36.95	0.9	0.26
Gsd Denizcilik	GSDDE	123,606	8.37	1.0	1.20
Asce Gayrimenkul Yatırım Ortaklığı	ASGYO	189,398	10.22	1.9	0.30
Enda Enerji Holding	ENDAE	204,347	14.70	3.0	0.12
Toplam				31.6	

GERİ ALINAN PAYLARIN ELDEN ÇIKARILMASI BİLDİRİMLERİ

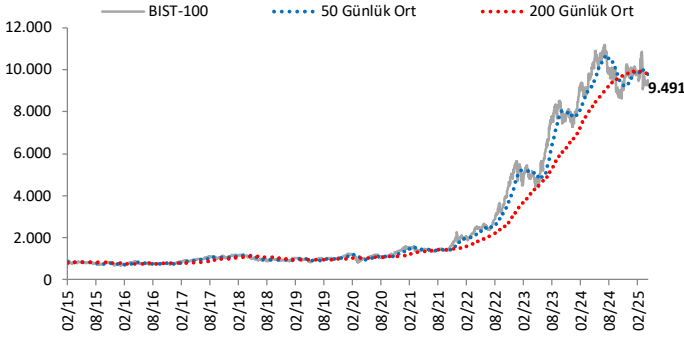
Şirket	Kodu	Pay Adedi	Fiyat	Tutar (milyon TL)	Topl:
			Bandi (TL)		Satış: Özserm Ora
Orge Enerji	ORGE	1,000,000	96.40	96.4	0.01
Toplam				96.4	

Şirket Haberleri

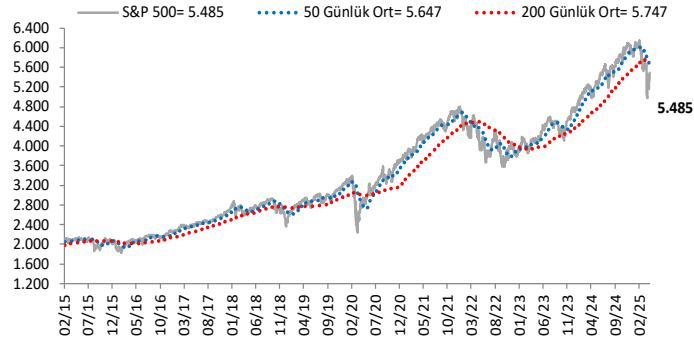
FİNANSAL TAKVİM									
Hisse Kodu	TMS-29	Tarih (t)	Dönem	AK Yatırım			Konsensüs Tahmini (TMS-29)		
				Net Satış	FAVÖK	Net Kar	Net Satış	FAVÖK	Net Kar
ANHYT		25-Nis	1Ç25	-	-	1,010	-	-	1,020
ANSGR		25-Nis	1Ç25	-	-	2,037	-	-	1,928
AKBNK		25-Nis	1Ç25	-	-	-	-	-	12,913
ARCLK	TMS-29'lu	25-Nis	1Ç25	113,000	6,100	(650)	111,411	5,749	(885)
GARAN		28-Nis	1Ç25	-	-	22,500	-	-	23,034
YKBNK		28-Nis	1Ç25	-	-	9,250	-	-	9,412
LILAK	TMS-29'lu	28-Nis	1Ç25	-	-	-	-	-	-
OTKAR	TMS-29'lu	28-Nis	1Ç25	8,008	(373)	(662)	7,392	(198)	(332)
AKGRT		28-Nis	1Ç25	-	-	-	-	-	375
THYAO	TMS-29 hariç	28-Nis	1Ç25	178,241	10,025	1,541	177,693	17,410	505
TOASO	TMS-29'lu	28-Nis	1Ç25	23,025	311	230	23,876	435	(181)
ASELS	TMS-29'lu	29-Nis	1Ç25	22,789	5,241	1,987	23,182	5,514	2,386
AKCNS	TMS-29'lu	29-Nis	1Ç25	-	-	-	4,425	296	(43)
FROTO	TMS-29'lu	29-Nis	1Ç25	155,049	11,629	6,322	157,952	11,165	6,457
TKNSA	TMS-29'lu	29-Nis	1Ç25	-	-	-	-	-	-
TUPRS	TMS-29'lu	29-Nis	1Ç25	176,353	9,722	386	170,800	8,745	172
TSKB		30-Nis	1Ç25	-	-	3,125	-	-	3,030
BRISA	TMS-29'lu	30-Nis	1Ç25	-	-	-	-	-	-
AGESA		30-Nis	1Ç25	-	-	-	-	-	983
GWIND	TMS-29 hariç	5-May	1Ç25	673	485	458	554	375	187
CCOLA	TMS-29 hariç	6-May	1Ç25	36,630	5,550	290	35,148	4,462	1,632
AEFES	TMS-29 hariç	7-May	1Ç25	44,570	5,865	242	43,528	4,991	541
AKSA	TMS-29'lu	7-May	1Ç25	7,946	954	210	6,790	1,083	375
MGROS	TMS-29 hariç	7-May	1Ç25	78,535	5,820	705	78,708	3,713	304
SAHOL	TMS-29'lu	7-May	1Ç25	-	-	-	-	-	(3,137)
TTKOM	TMS-29'lu	7-May	1Ç25	45,442	17,984	5,100	43,725	17,407	3,266
BIMAS	TMS-29 hariç	8-May	1Ç25	145,618	9,820	4,410	148,046	6,471	3,681
PETKM	TMS-29'lu	8-May	1Ç25	18,223	(353)	(2,645)	17,922	(515)	(1,736)
PGSUS	TMS-29 hariç	8-May	1Ç25	23,462	1,578	(3,050)	23,119	1,219	(2,877)
INDES	TMS-29'lu	Mayıs'ın 2. haftası	1Ç25	19,426	874	20	18,708	800	75
ALBRK		5-9 May	1Ç25	-	-	850	-	-	859
ISCTR		5-9 May	1Ç25	-	-	11,000	-	-	11,627
VAKBN		5-9 May	1Ç25	-	-	15,000	-	-	15,220
AVPGY	TMS-29'lu	5-9 May	1Ç25	800	584	2,523	-	-	-
KLKIM	TMS-29'lu	5-9 May	1Ç25	1,720	355	330	-	-	-
KARDM	TMS-29'lu	5-9 May	1Ç25	13,780	940	(254)	13,958	1,071	(165)
TRGYO	TMS-29'lu	5-9 May	1Ç25	1,700	1,150	1,100	2,873	2,266	2,303
MPARK	TMS-29'lu	7-8 May	1Ç25	11,559	2,867	961	11,500	2,822	969
MEDTR	TMS-29'lu	Mayıs	1Ç25	641	88	36	-	-	-
SELEC	TMS-29'lu	Mayıs	1Ç25	41,969	3,064	1,500	36,066	2,076	868
EREGL	TMS-29 hariç	9-May	1Ç25	51,214	3,378	375	50,729	3,467	303
ULKER	TMS-29'lu	9-May	1Ç25	26,560	5,110	2,075	26,450	4,962	1,911
HALKB		12-May	1Ç25	-	-	6,100	-	-	6,144
DOAS	TMS-29'lu	12-May	1Ç25	40,666	4,077	2,224	38,192	3,073	1,665
SOKM	TMS-29 hariç	12-May	1Ç25	54,290	1,910	(160)	54,390	605	(162)

Göstergeler

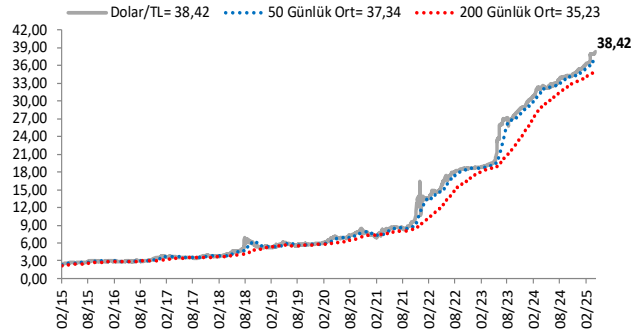
BIST-100 (bin)



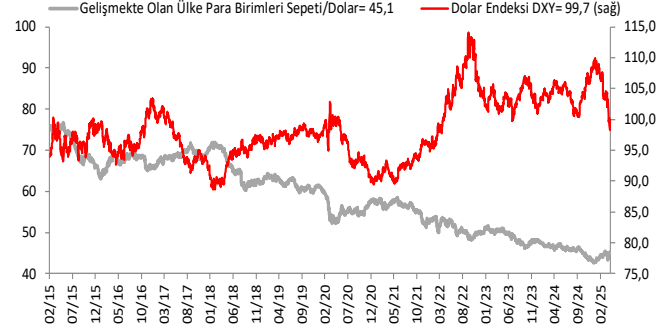
S&P 500



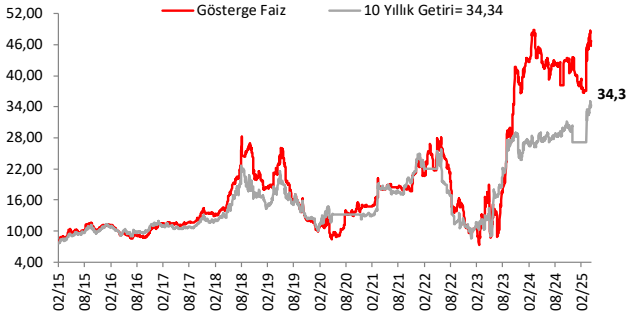
\$/TL



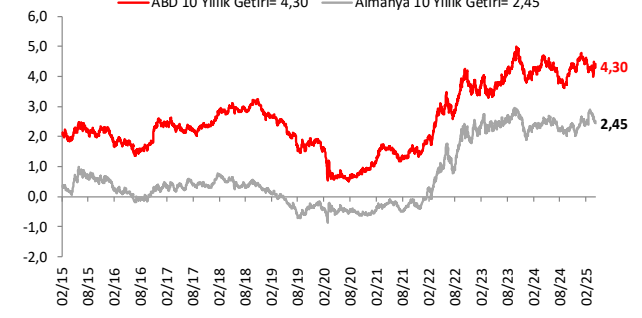
Dolar Endeksi DXY ve GOÜ Para Birimi Sepeti



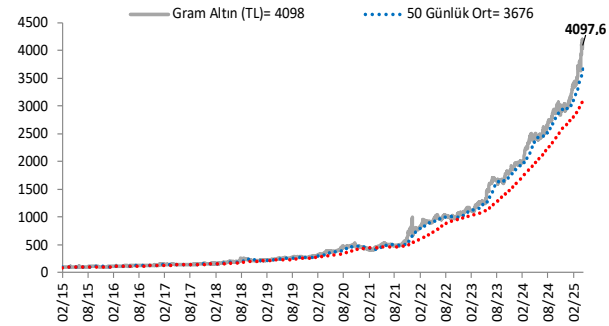
Yurt İçi Gösterge Faiz ve 10 Yıllık Getiri



ABD ve Almanya 10 Yıllık Devlet Tahvil Getirileri (%)



Gram Altın (TL)



5 Yıllık CDS (baz puan)



Grafiklerde yer alan rakamlar, ilgili verinin son seviyesini göstermektedir.

Bu rapor Akbank Ekonomik Arařtırmalar ve Ak Yatırım tarafından hazırlanmıřtır.

Ekonomikarastirmalar@akbank.com

Çaęlar Yüncüler - Müdür

Caglar.Yunculer@akbank.com

M. Sibel Yapıcı

Sibel.Yapici@akbank.com

Sercan Piřkin

Sercan.Piskin@akbank.com

YASAL UYARI: Bu rapor ve yorumlardaki yazılar, bilgiler ve grafikler, ulařılabilen ilk kaynaklardan iyi niyetle ve doęruluęu, geçerlilięi, etkinlięi velhasıl her ne Őekil , suret ve nam altında olursa olsun herhangi bir karara dayanak oluřturması hususunda herhangi bir teminat, garanti oluřturmadan, yalnızca bilgi edinilmesi amacıyla derlenmiřtir. İř bu raporlardaki yorumlardan; eksik bilgi ve/veya güncellenme gibi konularda ortaya çıkabilecek zararlardan Akbank TAŐ, Ak Yatırım AŐ ve çalışanları sorumlu deęildir. Akbank TAŐ ve Ak Yatırım AŐ her an, hiębir Őekil ve surette ön ihbara ve/veya ihtara gerek kalmaksızın Őöz konusu bilgileri, tavsiyeleri deęiřtirebilir ve/veya ortadan kaldıracaktır. Genel anlamda bilgi vermek amacıyla genel yatırım tavsiyesi niteliğinde hazırlanmıř olan iř bu rapor ve yorumlar, kapsamlı bilgiler, tavsiyeler hiębir Őekil ve surette Akbank TAŐ ve Ak Yatırım AŐ'nin herhangi bir taahhüdünü ięermedięinden, bu bilgilere istinaden her türlü özel ve/veya tüzel kiřiler tarafından alınacak kararlar, varılacak sonuçlar, geręekleřtirilecek iřlemler ve oluřabilecek her türlü riskler bizatihi bu kiřilere ait ve raci olacaktır. Bu nedenle, iřbu rapor, yorum ve tavsiyelerde yer alan bilgilere dayanılarak özel ve/veya tüzel kiřiler tarafından alınacak kararlar, varılacak sonuçlar, geręekleřtirilecek iřlemler nedeniyle oluřabilecek her türlü maddi ve manevi zarar, kar mahrumiyeti, her ne nam altında olursa olsun ilgililer veya 3. kiřilerin uğrayabileceęi doęrudan ve/veya dolayısıyla oluřacak zarar ve ziyandan hiębir Őekil ve surette Akbank T.A.Ő, Ak Yatırım A.Ő ve çalışanları sorumlu olmayacak olup, ilgililer, uğranılan/uęranılacak zararlar nedeniyle hiębir Őekil ve surette her ne nam altında olursa olsun Akbank TAŐ, Ak Yatırım AŐ ve çalışanlarından herhangi bir tazminat talep etme hakkı bulunmadıklarını bilir ve kabul ederler. Bu rapor, yorum ve tavsiyelerde yer alan bilgiler "yatırım danıřmanlıęı" hizmeti ve/veya faaliyeti olmayıp, genel yatırım danıřmanlıęı faaliyeti kapsamındadır; yatırım danıřmanlıęı hizmeti almak isteyen kiři ve kurumların, iř bu hizmeti vermeye yetkili kurum ve kuruluřlarla temasa geçmesi ve bu hizmeti bir Őözleřme karřılığında alması SPK mevzuatınca zorunludur. Yatırım danıřmanlıęı hizmeti; aracı kurumlar, portföy yönetim Őirketleri, mevduat kabul etmeyen bankalar ile müřteri arasında imzalanacak yatırım danıřmanlıęı Őözleřmesi çerçevesinde sunulmaktadır. Burada yer alan yorum ve tavsiyeler, yorum ve tavsiyede bulunanların kiřisel görüřlerine dayanmaktadır. Bu görüřler, genel yatırım danıřmanlıęı faaliyeti kapsamında genel olarak düzenlendięinden, kiřiye özel rapor, yorum ve tavsiyeler ięermedięinden mali durumunuz ile risk ve getiri tercihlerinize uygun olmayabilir. Bu nedenle, sadece burada yer alan bilgilere dayanılarak yatırım kararı verilmesi beklentilerinize uygun sonuçlar doęurmayabilir.



AKYatırım

AKBANK

Ekonomik Arařtırmalar