

## Piyasalarda Son Görünüm\*

USD/TL 38,2936	EUR/TRY 43,4893	EUR/USD 1,1339	BIST-100 9.312	Gram Altın 4107,9
-------------------	--------------------	-------------------	-------------------	----------------------

## Yurt içinde bugün İktisadi Yönelim Anketi yayınlanacak

- Ayrıca reel kesim ve sektörel güven endeksleri ile KKO açıklanacak
- Euro Bölgesi'nde hizmet PMI eşik seviye altına geriledi: 49,7
- ABD'de imalat sanayinde toparlanma görüldü; endeks 50,7 seviyesinde

**ABD Başkanı Trump'ın Fed Başkanı Powell ve Çin'e yönelik açıklamalarının ardından artan risk iştahıyla hisse senedi piyasalarında yükseliş görüldü. S&P 500 ve Nasdaq borsalarında günlük kazançlar sırasıyla %1,7 ve %2,5 oldu. Vadeli piyasalarda bu sabah ise hafif satıcı bir seyir görülüyor. VIX oynaklık endeksi günlük 2,1 puan azalışla 28,5 seviyesinde gerçekleşti. Avrupa borsalarında teknoloji hisseleri öncülüğünde yükseliş görüldü; günü Eurostoxx-600 endeksi %1,8, teknoloji endeksi %5,7 artışla tamamladı. Asya hisse senedi piyasalarında bu sabah karışık bir görünüm hakim. ABD tahvil piyasasında; 10 yıllık getiriler günü 2 baz puan azalışla %4,38, 2 yıllık getiriler ise 5 baz puan artışla %3,87'den tamamladı. Böylece 10 yıllık ve 2 yıllık tahvil getirisi farkı 58bps'ten 51bps'e geldi. Dolar endeksi (DXY) son iki işlem gününde toplam %1,6 artarak 99,8'e yükseldi. Bu sabah ise 99,6 seviyelerinde işlem görüyor. Euro/dolar paritesinde iki günde toplam düşüş %1,7 oldu; bu sabah ise 1,134 seviyelerinde. Brent petrol aktif vadeli kontratı, bazı kaynakların OPEC+'nın gelecek ay petrol üretim artışlarını hızlandırabileceğini belirtmesiyle günü %2,0 düşüşle 66,1\$/bbl seviyesinde tamamladı. Altın fiyatı, Pazartesi günü rekor yüksek seviyeleri görmesinin ardından riskli varlıklara yönelik iştahın artmasıyla son iki gündür düşüş eğiliminde; dün günü %2,7 azalışla 3288\$/ons'tan sonlandırdı.**

- IMF, Nisan 2025 Küresel Ekonomik Görünüm Raporu'nda artan ticaret gerilimleri ve politika belirsizliklerinin küresel ekonomik faaliyet üzerinde önemli etkiler yarattığını vurgulayarak küresel büyüme tahminini 2025 yılı için %3,3'ten %2,8'e, 2026 yılı için ise %3,3'ten %3,0'e düşürdü. ABD'nin büyüme tahmini ise Trump'ın uyguladığı ticaret politikalarının etkisiyle %2,7'den %1,8'e düşürüldü (2025 ve 2026 yılları için yapılan toplam aşağı yönlü revizyon 1,3 puan). Çin'in büyüme tahmini 2025 ve 2026 yılları için %4,6'dan %4'e çekildi; bu düşüş, ihracat odaklı büyüme modelinin karşılaştığı zorlukları ve iç talepteki zayıflığı yansıtıyor. Euro Bölgesi'nde ise daha ılımlı revizyonlar yapılmakla birlikte bölge genelinde önceki yıla kıyasla daha yavaş bir büyüme bekleniyor. Türkiye'nin ana ihracat pazarlarından Almanya, Fransa ve İtalya'nın büyüme tahminleri sırasıyla %0, %0,6 ve %0,4 düzeyindedir. Türkiye büyüme tahmini ise %2,6'dan %2,7'ye yükseltildi. Dünya Bankası, Türkiye'nin 2025 yılı ekonomik büyüme tahminini %2,6'dan %3,1'e yükseltti.

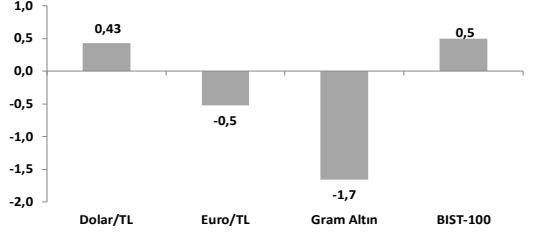
- Euro Bölgesi'nde öncü PMI verileri hizmet sektöründe yavaşlamaya işaret etti. Bileşik PMI nisanda öncü veriye göre 0,8 puan azalışla 50,1 seviyesinde gerçekleşti. İmalat sanayi PMI nisanda aylık sınırlı arttı; 48,7 seviyesinde. Endeks, Temmuz 2022'den bu yana 50 eşik seviyesinin altında bulunuyor. Hizmet sektöründe ise endeks aylık 1,3 puan geriledi; 49,7 seviyesinde. İmalat sanayinde girdi maliyetleri son beş ayda ilk kez azaldı. Nisan ayında iş dünyası güveni Kasım 2022'den bu yana en düşük seviyeye geriledi. Ülke bazında Almanya'da imalat sanayi endeksi 0,3 puan azalışla 48,0'e, hizmet endeksi 2,1 puan azalışla 48,8'e geriledi.

- İngiltere'de bileşik PMI nisanda hizmet sektörü kaynaklı öncü veriye göre aylık 3,3 puan azalışla 48,2 seviyesinde gerçekleşti. Endeks Kasım 2023'ten bu yana 50 seviyesinin üzerindeydi. Hizmet endeksi 3,6 puan azalışla 48,9 seviyesinde gerçekleşti; Ocak 2023'ten bu yana en düşük seviyeye geriledi. İmalat sanayi endeksi son üç aydır azalış gösteriyor; nisanda aylık 0,9 puan azalışla 44,0 seviyesinde gerçekleşti (Ağustos 2023'ten bu yana en düşük seviye). İş dünyasının önümüzdeki yıla ilişkin iyimserliği son iki buçuk yılın en düşük seviyesine geriledi. İhracat siparişleri Mayıs 2020'den bu yana en sert oranda düştü. Anket katılanların çoğu, ABD'nin gümrük vergilerinin ardından küresel ekonomik beklentilerin kötüleşmesine ilişkin endişelerin yanı sıra yurt içi iş koşullarının görünümüne ilişkin güvenin de azaldığını belirtti.

- ABD'de bileşik PMI nisanda öncü veriye göre aylık 2,3 puan azalışla 51,2'ye geriledi. İmalat endeksi aylık 0,5 artışla 50,7, hizmet endeksi ise 3,0 puan azalışla 51,4 seviyesinde gerçekleşti. İmalat sektöründeki girdi maliyetlerinin, tedarikçilerin gümrük tarifeleri, arz endişeleri ve zayıflayan döviz kuru ile bağlantılı fiyat artışlarına gitmesiyle Ağustos 2022'den bu yana en yüksek hızda arttığı belirtiliyor. Hizmet sektörü maliyetleri ise bir önceki aya göre daha düşük bir oranda artmakla birlikte, hammadde fiyatlarındaki artış ve yukarı yönlü ücret baskılarının etkisiyle son altı ayda kaydedilen en büyük ikinci artış kaydedildi. ABD'de MBA haftalık konut kredisi başvuruları 18 Nisan'da sona eren haftada %12,7 azaldı (önceki hafta: %8,5 azalış). 30 yıl vadeli sabit konut kredisi faiz oranı 9 baz puanlık artışla %6,9'a yükseldi.

- Yurt içinde tüketici güven endeksi mevsimsellikten arındırılmış olarak nisanda aylık 2 puan azalışla 83,9 seviyesinde gerçekleşti. Endeks son 23 aydır uzun dönem ortalamasının altında seyrediyor. Alt endekslerden; hanenin mevcut dönem maddi durumu değerlendirmesi aylık 1,8 puan, gelecek dönem maddi durum beklentisi 0,4 puan azaldı. Genel ekonomik duruma ilişkin mevcut dönem değerlendirilmesi 0,3 puan, gelecek dönem genel ekonomik durum beklentisinde ise 1,9 puan düşüş görüldü. Yurt içinde bugün reel kesim ve sektörel güven endeksleri ile kapasite kullanım oranı açıklanacak.

## Haftalık Getiriler (%)



## Veriler (Bugün)

## Önceki Beklenti

Türkiye İktisadi Yönelim Anketi (nisan)	-	-
Türkiye Kapasite Kullanım Oranı (nisan, %)	74,4	-

## Yatırımcı Takvimi için tıklayın

## Devlet Tahvili Getirileri

(%)	23/04	22/04	2024
TLREF	48,99	48,99	48,80
TR 10 yıllık	34,32	34,32	29,04
ABD 10 yıllık	4,38	4,40	4,57
Almanya 10 yıllık	2,50	2,44	2,36

## Döviz Kurları ve Kripto

	23/04	Günlük (%)	Haft. (%)	2024 sonu (%)
\$/TL	38,3056	0,1	0,4	8,3
€/TL	43,3691	-0,8	-0,5	18,4
€/\$/	1,1316	-0,9	-0,7	9,3
\$/Yen	143,45	1,3	1,1	-8,7
GBP/\$	1,3254	-0,6	0,1	5,9

Bitcoin	93.686	2,8	11,1	0,0
---------	--------	-----	------	-----

## Hisse Senedi Endeksleri

	23/04	Günlük (%)	Haft. (%)	2024 sonu (%)
BIST-100	9.312	0,0	0,5	-5,3
S&P 500	5.376	1,7	1,9	-8,6
FTSE-100	8.403	0,9	1,5	2,8
DAX	21.962	3,1	3,1	10,3
SMI	11.809	1,4	1,8	1,8
Nikkei 225	34.869	1,9	2,8	-12,6
MSCI EM	1.096	2,1	3,5	1,9
Şangay	3.296	-0,1	0,6	-1,7
Bovespa	132.216	1,3	3,0	9,9

## Emtia Fiyatları

	23/04	Günlük (%)	Haft. (%)	2024 sonu (%)
Brent (\$/varil)	66,1	-2,0	0,4	-11,4
Altın (\$/ons)	3.288	-2,7	-1,6	25,3
Gram Altın (TL)	4.045,3	-2,6	-1,7	35,7
Bakır (\$/libre)	484,4	-0,7	3,4	20,3

Kaynak: Bloomberg \* Piyasalardaki son verileri yansıtır.

**Piyasa ve Teknik Görünüm**

- Piyasa 23 Nisan Bayram tatili ve Marmara'da dün yaşanan deprem sonrası yeni güne yurt dışı piyasaların iyimserliği ile başlıyor. BIST'in kapalı olduğu dönemde ABD'den küresel ticarete ve para politikasına ilişkin açıklamalar piyasalarda iyimserliği artırdı. ABD hisse endekslerinde son iki günde gördüğümüz yükselişlerin bugün BIST'i de olumlu etkilemesi beklenebilir. Haftanın geri kalanında piyasalar şirketlerin hızlanacak 1Ç25 bilanço açıklamalarına odaklanacak. Ayrıca S&P'den Cuma akşamı gelecek Türkiye değerlendirmesi de piyasanın yakından takip edeceği konular arasında bulunuyor. BIST'de deprem kaynaklı endişelere rağmen, bugün yurt dışı paralelinde, hafif alıcılı bir eğilim görebiliriz.
- **Teknik Yorum:** BIST100 son işlem gününde gün başındaki yükseliş denemesiyle test ettiği 9409 seviyesinden geri çekilme yaşadı. Kapanış 9312 seviyesinde gerçekleşti. BIST'te her iki yönde de sınırlı hareket devam ediyor. Endekste 9473-9594 bandını yakın direnç bölgesi olarak değerlendirmeye devam ediyoruz. Bu bant üzerine geri dönüş durumunda ancak kısa periyot için bir miktar daha iyimserlik gelişebilecek ve bu defa 9738-9895 bandına yönelme yaşanabilecektir. BIST100 için 9221 yakın destek olmak üzere, 9044-8870 bandı bir önceki dip bölgesi olarak nispeten kuvvetli bölge. Bu bölgede tutunma tepki çabasının devamı olası. Aksi durumda daha belirgin bir zayıflama eğilimi ile 8618-8500 bandına yönelme gerçekleşebilecektir. BIST100 için 9260/9221-9044-8870-8725-8618 destek, 9473-9594-9738-9895-9953 direnç.
- Detaylı Teknik Analiz Bülteni için [tıklayın](#)

**Portföy Seçimleri**

- **Temel Analize Dayalı En Çok Beğenilen Hisseler:** Ford, Garanti Bankası, Koç Holding, Mavi, Medikal Park, Migros, Otokar, Torunlar GYO, Türk Telekom, THY, Yapı Kredi Detaylar için [tıklayın](#)

Endeks Değ (%)	Gün	Hafta	Ay	YBB
BIST-100	-0.1	-0.9	-3.6	-5.3
BIST-30	0.3	-0.6	-4.2	-5.8
Banka Endeksi	0.1	-2.4	-7.3	-19.6
Sınai Endeks	-0.5	-1.6	-3.2	-5.3
Hizmetler Endeksi	0.0	-0.9	0.3	0.4

**Piyasa Verileri**

BIST100 Piy. Değ. (mn TL)	8,472,183
Bankalar Piy. Değ.	1,586,812
Holdingle Piy. Değ.	1,455,388
Sanayi Piy. Değ.	3,714,055
BIST İşlem Hacmi (mn TL)	122,637
BIST100 Ort. Halka Açıklık	31%

**En Yüksek Getiri Değişim (%) Hacim (mn TL)**

Tekfen Holding	5.18	1463.5
Pasifik Eurasia Lojisti	4.24	525.8
Türk Telekom	4.15	1151.3
Aselsan	2.97	5566.8
Galatasaray	2.93	1221.3

**En Düşük Getiri Değişim (%) Hacim (mn TL)**

Işıklar Enerji Ve Yapı	-7.54	746.1
Granturk Holding	-5.46	206.5
Anadolu Hayat Emek.	-5.06	87.3
Mia Teknoloji	-4.61	842.8
Margun Enerji	-4.47	72.8

**En Yüksek Hacim Değişim (%) Hacim (mn TL)**

Türk Hava Yolları	1.59	7282.3
Aselsan	2.97	5566.8
Tofaş Otomobil Fab.	-2.89	5511.4
Akbank	1.25	4736.3
Koç Holding	-3.52	4544.3

**VİOP Kontrat Uzl. Fiy. Değ. (%) İşl. Ad.**

F_XU0300425	10244.0	0.4	194,310
F_XU0300625	10804.0	0.4	28,310
F_USDTRY0425	38.52	-0.1	79,026
F_EURTRY0425	44.22	-0.3	97

**Açık Pozisyon Adet Değ.**

F_XU0300425	569,646	-9,781
F_USDTRY0425	590,015	-21,471

## Şirket Haberleri

- Torunlar GYO'nun (TRGYO; EÜG; 12A HF: 93 TL)** ortaklarından Mehmet Torun, 21 Nisan 2025 tarihinde hisse başına yaklaşık 57,18 TL fiyatla gerçekleştirdiği 10 bin lotluk alımın ardından toplam hisse alımını 110 bin lota yükseltti. Torun'un 14 Mart'tan bu yana toplam alımlarının ağırlıklı ortalama fiyatı yaklaşık 58,03 TL seviyesinde bulunuyor.

### HAK KULLANIMI BİLDİRİMLERİ

<u>Şirket</u>	<u>Kodu</u>	<u>Brüt Temettü (TL)</u>	<u>Brüt Verim (%)</u>	<u>Bedelsiz Oranı (%)</u>	<u>Bedelli Oranı (%)</u>	<u>Bedelli Fiyatı (TL)</u>	<u>Teorik/Ref. Fiyat (TL)</u>	<u>Son Kapanış (TL)</u>
Borusan Yat. Paz.	BRYAT	58.5666	3.1%	-	-	-	1,822.43	1,881.00
Celebi	CLEBI	147.5000	5.2%	-	-	-	2,697.50	2,845.00
Gelecek Varlık Yonetim	GLCVY	2.5054	4.0%	-	-	-	60.44	62.95
Mavi Giyim	MAVI	-	-	100.0%	-	-	32.50	65.00

### TEMETTÜ BİLDİRİMLERİ

<u>Şirket</u>	<u>Kodu</u>	<u>Brüt Temettü (TL)</u>	<u>Brüt Verim (%)</u>	<u>Son Kapanış (TL)</u>	<u>Beklenen Tarih</u>
Garanti Faktoring	GARFA	-	-	23.96	--
Banvit	BANVT	-	-	241.70	--
Bayrak Ebt Taban	BAYRK	-	-	18.12	--

### PAY GERİ ALIM BİLDİRİMLERİ

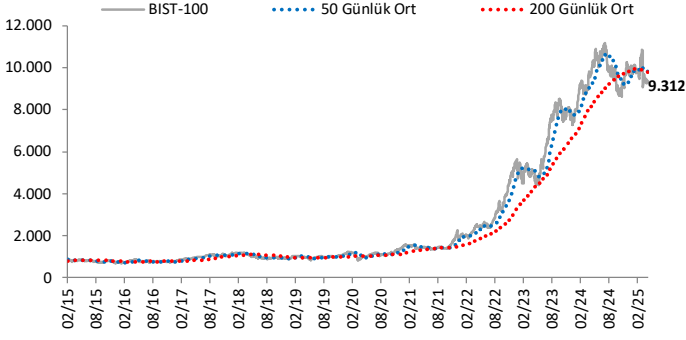
<u>Şirket</u>	<u>Kodu</u>	<u>Pay Adedi</u>	<u>Fiyat Bandı (TL)</u>	<u>Tutar (milyon TL)</u>	<u>Toplam Alımların Özsermayeye Oranı</u>
Akfen G.M.Y.O.	AKFGY	200,000	1.89	0.4	0.06%
Mercan Kimya Sanayi Ve Ticaret	MERCN	83,964	17.76	1.5	0.05%
Net Holding	NTHOL	25,000	36.87	0.9	6.81%
Gedik Yatirim	GEDIK	3,859	7.50	0.0	0.52%
Akfen Insaat Turizm Ve Ticaret	AKFIS	40,000	19.42	0.8	0.08%
Ahlatci Dogal Gaz Dag. Enerji Ve Yat.	AHGAZ	360,000	21.84	7.9	2.09%
Enerya Enerji	ENERY	284,830	4.47	1.3	1.67%
Global Yatirim Holding	GLYHO	4,580,000	6.68	30.6	0.31%
Sasa	SASA	18,500,000	4.10	75.8	0.32%
Bogazici Beton Sanayi Ve Ticaret	BOBET	100,000	24.42	2.4	0.14%
Dct Trading Dis Ticaret	DCTTR	21,771	36.99	0.8	0.25%
Hareket Proje Tasimaciligi Ve Yuk Muhendisligi	HRKET	100,000	58.03	5.8	0.25%
Cvk Maden Isletmeleri	CVKMD	350,000	11.32	4.0	0.23%
Ozderici G.M.Y.O.	OZGYO	235,302	5.24	1.2	4.88%
Akfen Yenilenebilir Enerji	AKFYE	15,000	17.22	0.3	0.02%
Mackolik Internet Hizmetleri	MACKO	50,000	35.84	1.8	0.43%
Alarko Holding	ALARK	616,851	97.03	59.9	4.42%
Frigo Pak Gida	FRIGO	580,000	7.19	4.2	1.41%
Tera Yatirim Menkul Degerler	TERA	334,500	77.23	25.8	5.78%
Dagi Yatirim Holding	DAGHL	21,050	94.84	2.0	0.47%
Enda Enerji Holding	ENDA	158,900	14.80	2.4	0.07%
Pc Iletisim Ve Medya Hizmetleri	PCILT	90,000	13.11	1.2	0.86%
<b>Toplam</b>				<b>230.8</b>	

### BEDELLİ SERMAYE ARTIRIMI/AZALTIMI BİLDİRİMLERİ

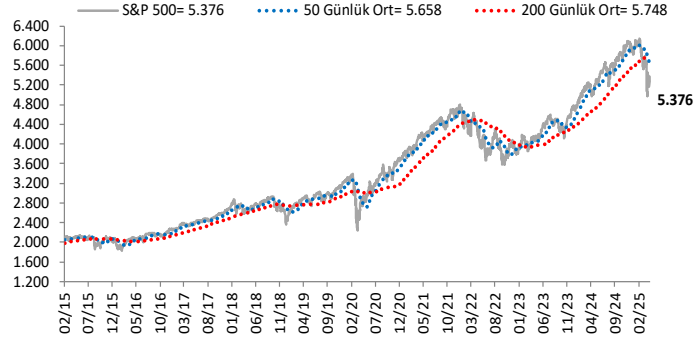
<u>Şirket</u>	<u>Kodu</u>	<u>Mevcut Sermaye (TL)</u>	<u>Bedelli Oranı (%)</u>	<u>Bedelli Tutarı (TL)</u>
OrcaY Ortakoy Cay Sanayi Ve Ticaret	ORCAY	80,000,000	400.0%	320,000,000

# Göstergeler

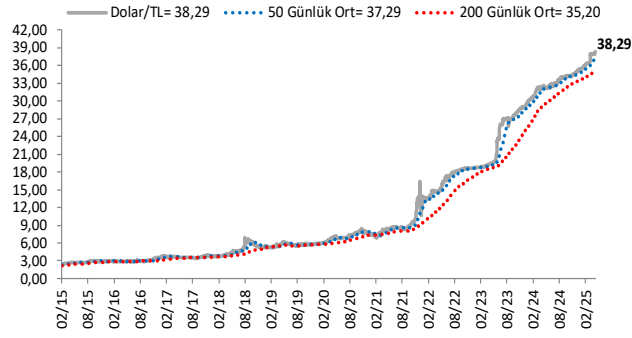
## BIST-100 (bin)



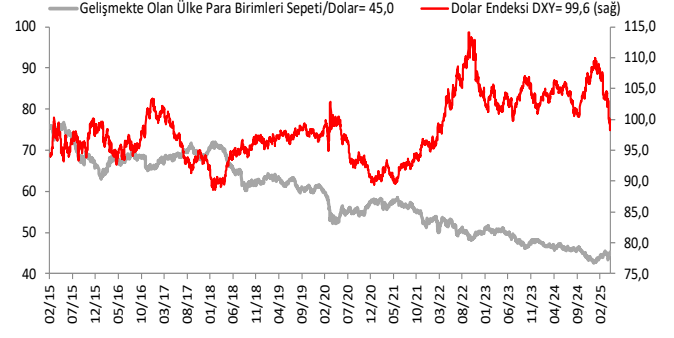
## S&P 500



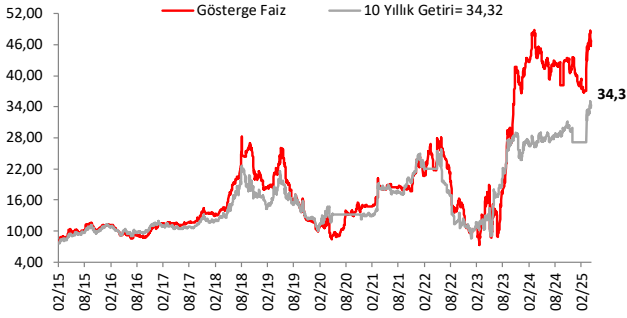
## \$/TL



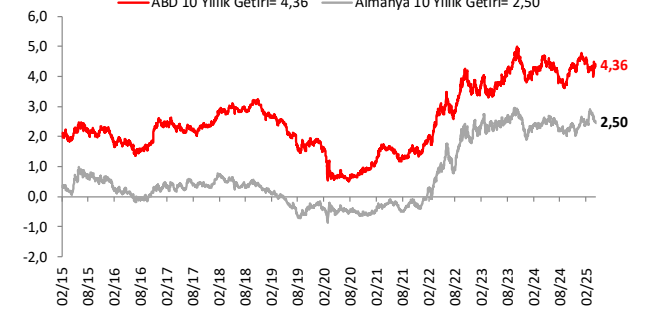
## Dolar Endeksi DXY ve GOÜ Para Birimi Sepeti



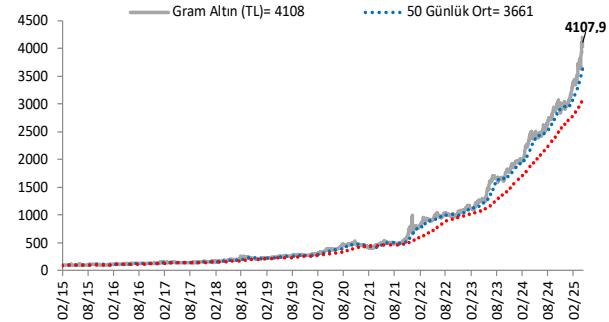
## Yurt İçi Gösterge Faiz ve 10 Yıllık Getiri



## ABD ve Almanya 10 Yıllık Devlet Tahvil Getirileri (%)



## Gram Altın (TL)



## 5 Yıllık CDS (baz puan)



Grafiklerde yer alan rakamlar, ilgili verinin son seviyesini göstermektedir.

Bu rapor Akbank Ekonomik Arařtırmalar ve Ak Yatırım tarafından hazırlanmıřtır.

[Ekonomikarastirmalar@akbank.com](mailto:Ekonomikarastirmalar@akbank.com)

Çaęlar Yüncüler - Müdür

[Caglar.Yunculer@akbank.com](mailto:Caglar.Yunculer@akbank.com)

M. Sibel Yapıcı

[Sibel.Yapici@akbank.com](mailto:Sibel.Yapici@akbank.com)

Sercan Piřkin

[Sercan.Piskin@akbank.com](mailto:Sercan.Piskin@akbank.com)

**YASAL UYARI:** Bu rapor ve yorumlardaki yazılar, bilgiler ve grafikler, ulařılabilen ilk kaynaklardan iyi niyetle ve doęruluęu, geçerlilięi, etkinlięi velhasıl her ne Őekil , suret ve nam altında olursa olsun herhangi bir karara dayanak oluřturması hususunda herhangi bir teminat, garanti oluřturmadan, yalnızca bilgi edinilmesi amacıyla derlenmiřtir. İř bu raporlardaki yorumlardan; eksik bilgi ve/veya güncellenme gibi konularda ortaya çıkabilecek zararlardan Akbank TAŐ, Ak Yatırım AŐ ve çalıřanları sorumlu deęildir. Akbank TAŐ ve Ak Yatırım AŐ her an, hiębir Őekil ve surette ön ihbara ve/veya ihtara gerek kalmaksızın Őöz konusu bilgileri, tavsiyeleri deęiřtirebilir ve/veya ortadan kaldıracaktır. Genel anlamda bilgi vermek amacıyla genel yatırım tavsiyesi niteliğinde hazırlanmıř olan iř bu rapor ve yorumlar, kapsamlı bilgiler, tavsiyeler hiębir Őekil ve surette Akbank TAŐ ve Ak Yatırım AŐ'nin herhangi bir taahhüdünü ięermedięinden, bu bilgilere istinaden her türlü özel ve/veya tüzel kiřiler tarafından alınacak kararlar, varılacak sonuçlar, gerçekleřtirilecek iřlemler ve oluřabilecek her türlü riskler bizatihi bu kiřilere ait ve raci olacaktır. Bu nedenle, iřbu rapor, yorum ve tavsiyelerde yer alan bilgilere dayanılarak özel ve/veya tüzel kiřiler tarafından alınacak kararlar, varılacak sonuçlar, gerçekleřtirilecek iřlemler nedeniyle oluřabilecek her türlü maddi ve manevi zarar, kar mahrumiyeti, her ne nam altında olursa olsun ilgililer veya 3. kiřilerin uğrayabileceęi doęrudan ve/veya dolayısıyla oluřacak zarar ve ziyandan hiębir Őekil ve surette Akbank T.A.Ő, Ak Yatırım A.Ő ve çalıřanları sorumlu olmayacak olup, ilgililer, uğranılan/uęranılacak zararlar nedeniyle hiębir Őekil ve surette her ne nam altında olursa olsun Akbank TAŐ, Ak Yatırım AŐ ve çalıřanlarından herhangi bir tazminat talep etme hakkı bulunmadıklarını bilir ve kabul ederler. Bu rapor, yorum ve tavsiyelerde yer alan bilgiler "yatırım danıřmanlıęı" hizmeti ve/veya faaliyeti olmayıp, genel yatırım danıřmanlıęı faaliyeti kapsamındadır; yatırım danıřmanlıęı hizmeti almak isteyen kiři ve kurumların, iř bu hizmeti vermeye yetkili kurum ve kuruluşlarla temasa geçmesi ve bu hizmeti bir Őözleřme karřılıęında alması SPK mevzuatınca zorunludur. Yatırım danıřmanlıęı hizmeti; aracı kurumlar, portföy yönetim Őirketleri, mevduat kabul etmeyen bankalar ile müřteri arasında imzalanacak yatırım danıřmanlıęı Őözleřmesi çerçevesinde sunulmaktadır. Burada yer alan yorum ve tavsiyeler, yorum ve tavsiyede bulunanların kiřisel görüřlerine dayanmaktadır. Bu görüřler, genel yatırım danıřmanlıęı faaliyeti kapsamında genel olarak düzenlendięinden, kiřiye özel rapor, yorum ve tavsiyeler ięermedięinden mali durumunuz ile risk ve getiri tercihlerinize uygun olmayabilir. Bu nedenle, sadece burada yer alan bilgilere dayanılarak yatırım kararı verilmesi beklentilerinize uygun sonuçlar doęurmayabilir.



AKYatırım

AKBANK

Ekonomik Arařtırmalar