

Piyasalarda Son Görünüm*

USD/TL 38,2430	EUR/TRY 44,1010	EUR/USD 1,1531	BIST-100 9.322	Gram Altın 4276,7
-------------------	--------------------	-------------------	-------------------	----------------------

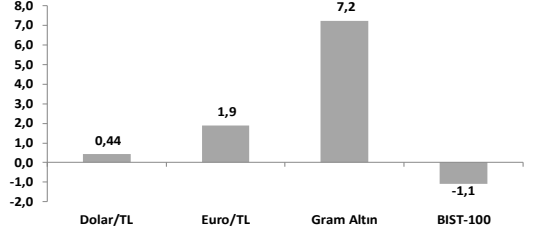
IMF Küresel Ekonomik Görünüm Raporu'nu yayınlıyacak

- IMF'in büyüme tahminlerini aşağı yönlü güncellemesi bekleniyor
- Yurt içinde nisan ayı Tüketici Güven Endeksi açıklanacak
- Yurt Dışı Üretici Fiyat Endeksi martta aylık %4,06, yıllık %19,34 arttı

ABD hisse senedi piyasaları ve dolar endeksi, ABD Başkanı Trump'ın Fed Başkanı Powell'a yönelik açıklamalarının etkisiyle haftaya düşüşle başladı. S&P 500 ve Nasdaq borsalarında günlük kayıplar sırasıyla %2,4 ve %2,6 oldu. Vadeli piyasalarda bu sabah ise hafif alıcılı bir seyir görülüyor. **Dolar endeksi (DXY)** gün içinde 97,9 ile Mart 2022'den bu yana en düşük seviyesini gördü; günü %1,0 azalışla 98,3'ten kapattı. Bu sabah ise 98,1 seviyelerinde işlem görüyor. Euro/dolar paritesi dün %1,1 artışla 1,152'ye yükseldi. **VIX oynaklık endeksi** günlük 4,2 puan artışla 33,8'e yükseldi. **Avrupa'da** borsalar dün de tatil nedeniyle kapalıydı. **Asya hisse senedi piyasalarında** bu sabah karışık bir görünüm hakim. **ABD tahvil piyasasında**; 10 yıllık getiriler günü 9 baz puan artışla %4,41'den, 2 yıllık getiriler ise 4 baz puan azalışla %3,76'dan tamamladı. Böylece 10 yıllık ve 2 yıllık tahvil getirisi farkı 53bps'ten 65bps'e ulaştı; Şubat 2022'den bu yana en yüksek seviye. **Brent petrol aktif vadeli kontratı**, ABD ve İran arasındaki görüşmelerde ilerleme kaydedildiğine yönelik haberlerin etkisiyle günü %2,5 düşüşle 66,3\$/bbl seviyesinde tamamladı. **Altın fiyatı**, dün 3400\$/ons'u aşarak yeni rekor seviyelerini gördü ve günü %2,9 artışla 3424\$/ons'tan sonlandırdı. Böylelikle, yıl başından beri fiyat artışı %31'e ulaştı. Altın fiyatı bu sabah 3487\$/ons seviyelerinde.

- ABD'de Conference Board öncü göstergeler endeksi** şubat ayındaki %0,2'lik düşüşün ardından martta %0,7 azalarak 100,5 seviyesine geriledi (beklenti: %-0,5) ve ekonomik faaliyetin yavaşladığına işaret etti. Verinin beklentilerin altında kalmasında tüketici beklentileri ve imalat yeni siparişlerindeki bozulma ile hisse senedi fiyatlarının Eylül 2022'den bu yana en keskin aylık düşüşü kaydetmesi etkili oldu. Endeksin art arda dört aydır gerilemesi ABD ekonomisinin kısa vadeli risklerle karşılaşabileceği sinyalini veriyor.
- Yurt dışında bugün** ABD'de Richmond Fed İmalat Endeksi, Euro Bölgesi (EB) Tüketici Güven Endeksi ile IMF Küresel Ekonomik Görünüm Raporu yayınlanacak. Euro Bölgesi'nde tüketici güveni kasım ayından bu yana düşmekteydi. Bu ayki veride küresel ticaret şokunun EB tüketici güvenine ne ölçüde yansdığı takip edilecek.
- Yurt içinde, **Yurt Dışı Üretici Fiyat Endeksi (YD-ÜFE)** mart ayında aylık %4,06, yıllık %19,34 arttı. YD-ÜFE'nin Yİ-ÜFE'den daha kuvvetli artmasında döviz kurundaki artış rol oynadı.
- Türkiye'nin yurt dışı varlıkları şubatta aylık %0,1 azalışla 378,2 milyar \$, yükümlülükleri ise %1,5 azalışla 657,2 milyar \$'a geriledi. Böylece net **Uluslararası Yatırım Pozisyonu** 9,7 milyar \$ azalarak -279,0 milyar \$ oldu. Yükümlülükler alt kalemleri incelendiğinde, doğrudan yatırımlar BIST 100 endeksindeki düşüş ve döviz kurlarındaki artışın etkisiyle aylık %5,8 azalarak 169,6 milyar \$'a gerilerken, portföy yatırımları ve diğer yatırımlar %0,1 artarak sırasıyla 128,3 milyar \$ ve 359,3 milyar \$'a ulaştı.
- Yurt içinde bugün nisan ayı Tüketici Güven Endeksi** açıklanacak. Son 22 aydır uzun dönem ortalamasının altında kalan endeks martta mevsimsellikten arındırılmış olarak aylık 3,8 puan artmış ve Mayıs 2023'ten bu yana en yüksek seviyeye yükselmışti.

Haftalık Getiriler (%)



Veriler (Bugün)

Önceki Beklenti

Türkiye Tüketici Güven Endeksi (m.a., nisan, %)	85,9	-
IMF Küresel Ekonomik Görünüm Raporu	-	-

Yatırımcı Takvimi için tıklayın

Devlet Tahvili Getirileri

(%)	21/04	18/04	2024
TLREF	48,99	48,99	48,80
TR 10 yıllık	34,04	33,82	29,04
ABD 10 yıllık	4,41	4,32	4,57
Almanya 10 yıllık	2,47	2,47	2,36

Döviz Kurları ve Kripto

	21/04	Günlük (%)	Haft. (%)	2024 sonu (%)
\$/TL	38,1980	0,5	0,4	8,0
€/TL	44,0227	1,2	1,9	20,1
€/\$/	1,1515	1,1	1,4	11,2
\$/Yen	140,86	-0,9	-1,5	-10,4
GBP/\$	1,3379	0,6	1,4	6,9

Bitcoin	87.355	2,6	3,0	-6,8
---------	--------	-----	-----	------

Hisse Senedi Endeksleri

	21/04	Günlük (%)	Haft. (%)	2024 sonu (%)
BIST-100	9.322	0,05	-1,1	-5,2
S&P 500	5.158	-2,4	-4,6	-12,3
Nikkei 225	34.280	-1,3	0,9	-14,1
MSCI EM	1.072	0,3	1,1	-0,3
Şangay	3.291	0,4	0,9	-1,8
Bovespa	129.650	0,0	0,2	7,8

Emtia Fiyatları

	21/04	Günlük (%)	Haft. (%)	2024 sonu (%)
Brent (\$/varil)	66,3	-2,5	2,1	-11,2
Altın (\$/ons)	3.424	2,9	6,6	30,5
Gram Altın (TL)	4.205,5	3,2	7,2	41,1
Bakır (\$/libre)	472,9	-0,2	2,2	17,4

Kaynak: Bloomberg * Piyasalardaki son verileri yansıtır.

Piyasa ve Teknik Görünüm

- BIST'de son iki haftadır sıkışık seyir devam ediyor. Endeks dün de yatay kapanış yaptı. BIST-100 endeksine dün en güçlü katkı Yapı Kredi, Koç Holding ve Tofaş Oto hisselerinden gelirken, Coca Cola, Aselsan ve Türk Havayolları endekse en çok olumsuz etki eden şirketler arasındaydı. Dünkü BIST eğilimine Koç Grubuna ilişkin şirket bazlı kurumsal beklentilerin ve şirketlerin bu hafta başından itibaren paylaştığı 1Ç25 finansal sonuçlarına ilişkin öngörülerin etki ettiğini söyleyebiliriz. Haftanın geri kalanında haber akışı açısından bugün tüketici güven endeksi, Perşembe reel kesim ve sektörel güven endeksi verileri ile Cuma S&P'den gelecek Türkiye değerlendirmesi ve haftanın ikinci yarısında açıklanacak bilançolar takip edilecek. BIST'de bugün de yatay eğilimin sürmesini bekliyoruz.
- Teknik Yorum:** BIST100 dün günün ikinci yarısındaki alım ağırlıklı seyriyle test ettiği 9478 sonrası satışa döndü. Kapanış 9322 seviyesinde gerçekleşti. BIST'te hareket her iki yönde de halen sınırlı düzeyde. Endekste dün de alt sınırını test ettiğimiz 9473-9594 bandını yakın direnç bölgesi olarak değerlendirmeye devam ediyoruz. Bu bant üzerine geri dönüş durumunda ancak kısa periyot için bir miktar daha iyimserlik gelişebilecek ve bu defa 9738-9895 bandına yönelme yaşanabilecektir. BIST100 için 9221 yakın destek olmak üzere, 9044-8870 bandı bir önceki dip bölgesi olarak nispeten kuvvetli bölge. Bu bölgede tutunma tepki çabasının devamı olası. Aksi durumda daha belirgin bir zayıflama eğilimi ile 8618-8500 bandına yönelme gerçekleşebilecektir. BIST100 için 9260/9221-9044-8870-8725-8618 destek, 9473-9594-9738-9895-9953 direnç.
- Detaylı Teknik Analiz Bülteni için [tıklayın](#)**

Portföy Seçimleri

- Temel Analize Dayalı En Çok Beğenilen Hisseler:** Ford, Garanti Bankası, Koç Holding, Mavi, Medikal Park, Migros, Otokar, Torunlar GYO, Türk Telekom, THY, Yapı Kredi Detaylar için [tıklayın](#)

Endeks Değ (%)	Gün	Hafta	Ay	YBB
BIST-100	0.0	-1.1	-3.5	-5.2
BIST-30	0.1	-1.4	-4.4	-6.0
Banka Endeksi	1.2	-2.7	-7.4	-19.7
Sınai Endeks	0.0	-1.5	-2.7	-4.8
Hizmetler Endeksi	-0.4	-0.5	0.4	0.5

Piyasa Verileri

BIST100 Piy. Değ. (mn TL)	8,483,978
Bankalar Piy. Değ.	1,586,828
Holdingle Piy. Değ.	1,468,611
Sanayi Piy. Değ.	3,735,295
BIST İşlem Hacmi (mn TL)	146,250
BIST100 Ort. Halka Açıklık	31%

En Yüksek Getiri Değişim (%) Hacim (mn TL)

Tofaş Otomobil Fab.	9.97	4572.2
Galatasaray	9.63	587.4
Işıklar Enerji Ve Yapı	8.15	652.6
Yapı Ve Kredi Bankas	6.59	9444.2
Kocaer Çelik	5.56	338.3

En Düşük Getiri Değişim (%) Hacim (mn TL)

Granturk Holding	-9.90	165.7
Mia Teknoloji	-8.17	1988.8
Oba Makarnacılık	-5.48	453.6
Coca Cola İçecek	-4.98	281.5
Ahlatcı Doğal Gaz Da	-4.19	98.0

En Yüksek Hacim Değişim (%) Hacim (mn TL)

Yapı Ve Kredi Bankas	6.59	9444.2
İş Bankası (C)	-0.56	8151.1
Koç Holding	5.10	7821.7
Akbank	0.48	7487.4
Türk Hava Yolları	-1.25	5952.1

VIOP Kontrat Uzl. Fiy. Değ. (%) İşl. Ad.

F_XU0300425	10201.0	0.2	274,118
F_XU0300625	10761.0	0.1	13,780
F_USDTRY0425	38.55	-0.1	52,503
F_EURTRY0425	44.34	0.9	651

Açık Pozisyon Adet Değ.

F_XU0300425	579,427	-9,007
F_USDTRY0425	611,486	-23,839

Şirket Haberleri

- **Türkiye Sigorta (TURSİG; EÜG; 12A HF: 27,20 TL)**, 1Ç25'te önceki çeyreğe göre %47 artışla (+%28 y/y) 4,5 milyar TL net kar açıkladı. Net kar, 3,91 milyar TL seviyesindeki beklentimizin ve 3,95 milyar TL olan piyasa beklentisinin %15 üzerinde gerçekleşti. Net kardaki pozitif sapma, beklentimizden daha iyi gelen yatırım geliri ve teknik sonuçlardan kaynaklandı. Şirketin çekirdek özkaynak karlılığı %76,3 seviyesinde gerçekleşti (4Ç24: 61,4%; 12A24: %80,5). Muallak hasar karşılıklarına uygulanan iskonto oranındaki 250 baz puanlık düşüşün (%35,0'dan %32,5'e) yaklaşık 900 milyon TL'lik olumsuz etkisine rağmen, Şirket bu çeyrekte 578 milyon TL teknik kar (4Ç24: 110 milyon TL teknik zarar) elde etti. Bileşik oran, daha düşük hasar ödemeleri ve daha yüksek rücu ve sovtaj gelirleri sayesinde 4Ç24'teki %101 seviyesinden %96'ya iyileşti. Brüt prim üretimi, çeyreklik bazda %44 artışla 41,4 milyar TL olarak gerçekleşirken, sağlık segmenti çeyreklik %96'lık büyüme ile ön plana çıktı. Bununla birlikte, ilk 3 aylık prim üretiminde sağlık segmentinin payı 12A24'teki %9 seviyesinden %16'ya çıktı. Şirketin yatırım portföyü çeyreklik bazda %12 artış göstererek 60,4 milyar TL'ye ulaştı (3Ç24: 53,8 milyar TL). 3A25 itibarıyla, şirketin yatırım portföyünde TL mevduatın payı 9 puan düşüşle %26'ya gerilerken TL cinsi devlet tahvillerinin payı 9 puan artışla %18'e yükseldi. Net yatırım geliri geçen çeyreğe göre %14 artışla 5,9 milyar TL olurken, getiri oranı 4Ç24'teki %40 seviyesinden %42'ye yükseldi. 3M25 itibarıyla, Şirket'in sermaye yeterlilik oranı (SYO) %185 olup, bu oran temettü dağıtımı için gerekli olan %135'lik eşiğin oldukça üzerindedir. **Değerlendirme:** 1Ç25 sonuçlarını "Olumlu" olarak değerlendiriyoruz. Modelimizi en son makro varsayımlarımızla güncelledik. Türkiye Sigorta için "Endeksin Üzerinde Getiri" tavsiyemizi korurken 12 aylık hedef fiyatımızı 24,70 TL'den 27,20 TL'ye yükseltiyoruz.
- **Koza Altın (KOZAL; Öneri Yok)**, İzmir Büyükşehir Belediyesi tarafından projenin "ÇED Olumlu" kararının iptali talebiyle açılan davaya karşın, Çukuralan Kırmı-Eleme Tesisi'ndeki madencilik faaliyetlerine mevzuata uygun şekilde devam ettiğini açıkladı. Mahkeme, şirkete davanın bildirilmesine yönelik ara karar almış olup, henüz nihai bir karar verilmedi.
- **Torunlar GYO'nun (TRGYO; EÜG; 12A HF: 93 TL)** ortaklarından Mehmet Torun, 17 Nisan 2025 tarihinde hisse başına yaklaşık 58,10 TL fiyatla gerçekleştirdiği 10 bin lotluk alımın ardından toplam hisse alımını 100 bin lota yükseltti. Torun'un 14 Mart'tan bu yana toplam alımlarının ağırlıklı ortalama fiyatı yaklaşık 58,12 TL seviyesinde bulunuyor.
- **TAV Holding (TAVHL; EÜG; 12A HF: 398 TL)** Kuveyt Sivil Havacılık İdaresi tarafından düzenlenen, Kuveyt Uluslararası Havalimanı Terminal 2 işletme ve bakım hizmeti ihalesine 23 Haziran 2024 tarihinde teklif sunmuştu. Söz konusu ihale Kuveyt Sivil Havacılık İdaresi tarafından iptal edilmiştir. Modelimizde söz konusu ihaleye ilişkin bir tahmin bulunmamaktadır. Nötr.

Şirket Haberleri

HAK KULLANIMI BİLDİRİMLERİ

Şirket	Kodu	Brüt Temettü (TL)	Brüt Verim (%)	Bedelsiz Oranı (%)	Bedelli Oranı (%)	Bedelli Fiyatı (TL)	Teorik/Ref. Fiyat (TL)	Son Kapanış (TL)
Escar Filo	ESCAR	0.1200	0.20%	-	-	-	60.93	61.05

TEMETTÜ BİLDİRİMLERİ

Şirket	Kodu	Brüt Temettü (TL)	Brüt Verim (%)	Son Kapanış (TL)	Beklenen Tarih
Bera Holding	BERA	-	-	15.27	--
Luks Kadife	LUKSK	-	-	80.50	--
Girişim Elektrik Sanayi Taahhüt Ve Ticaret	GESAN	-	-	42.76	--
Gediz Ambalaj	GEDZA	-	-	22.90	--
Kuzey Boru	KBORU	1.2889	2.0%	64.85	24.06.2025
Birlesim Muhendislik Isitma Sogutma Havalandirma	BRLSM	-	-	16.11	--
Birlesim Grup Enerji Yatirimlari	BIGEN	-	-	12.75	--
Sekerbank	SKBNK	0.0500	1.0%	5.13	--
Karel Elektronik	KAREL	-	-	8.53	--

PAY GERİ ALIM BİLDİRİMLERİ

Şirket	Kodu	Pay Adedi	Fiyat Bandı (TL)	Tutar (milyon TL)	Toplam Alımların Özsermayeye Oranı
Akfen Insaat Turizm Ve Ticaret	AKFIS	10,000	19.70	0.2	0.07%
Akfen G.M.Y.O.	AKFGY	200,000	1.87	0.4	0.05%
Investco Holding	INVES	2,056	220.35	0.5	0.61%
Ahlatci Dogal Gaz Dag. Enerji Ve Yat.	AHGAZ	300,000	22.00	6.6	2.07%
Net Holding	NTHOL	142,980	37.19	5.3	6.81%
Enerya Enerji	ENERY	2,032,355	4.46	9.1	1.67%
Mackolik Internet Hizmetleri	MACKO	50,000	36.30	1.8	0.38%
Balsu Gida	BALSU	478,118	16.49	7.9	0.04%
Akfen Yenilenebilir Enerji	AKFYE	25,000	17.60	0.4	0.02%
Reeder Teknoloji	REEDR	100,000	12.01	1.2	0.05%
Tera Yatirim Menkul Degerler	TERA	100,000	66.47	6.6	5.56%
Dap Gayrimenkul Gelistirme	DAPGM	250,000	7.80	1.9	0.10%
Hareket Proje Tasimaciligi Ve Yuk Muhendisligi	HRKET	50,000	59.15	3.0	0.16%
Dct Trading Dis Ticaret	DCTTR	46,875	37.38	1.8	0.23%
Alarko Holding	ALARK	548,478	96.81	53.1	4.28%
Sasa	SASA	16,250,000	4.14	67.3	0.28%
Global Yatirim Holding	GLYHO	500,000	7.18	3.6	0.08%
Frigo Pak Gida	FRIGO	760,000	7.26	5.5	1.02%
Asce Gayrimenkul Yatirim Ortakligi	ASGYO	200,000	10.24	2.0	0.27%
Pc Iletisim Ve Medya Hizmetleri	PCILT	30,000	13.92	0.4	0.78%
Toplam				178.6	

BEDELSİZ SERMAYE ARTIRIMI/AZALTIMI BİLDİRİMLERİ

Şirket	Kodu	Mevcut Sermaye (TL)	Bedelsiz Oranı (%)	Bedelsiz Tutarı (TL)
Bor Seker	BORSK	70,000,000	300.0%	210,000,000

Kripto Para Durumu

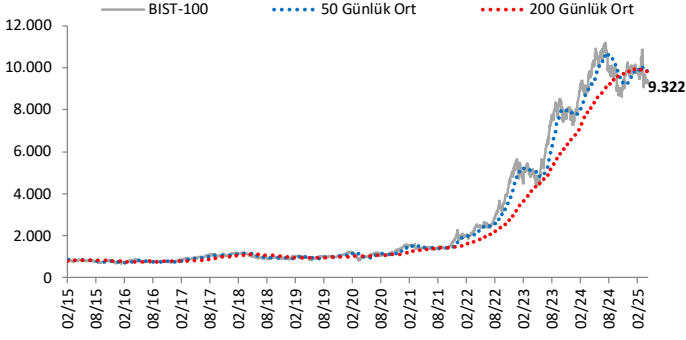
- SEC, kripto ETF'lerde staking işlemleriyle ilgili kararı erteledi
- Ripple ve SEC davasında hukuki süreç askıya alındı

STABLEX
Ak Yatırım İştiraki

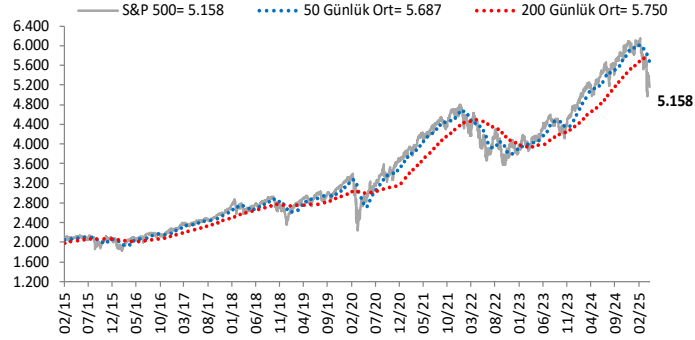
Haftalık kripto para piyasa analizi **Stablex Kripto Para Durumu** için [tıklayın](#)

Göstergeler

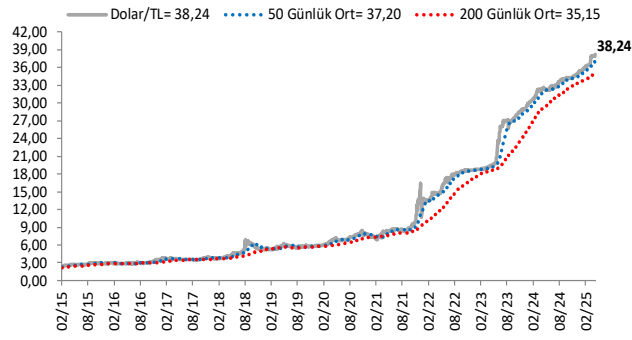
BIST-100 (bin)



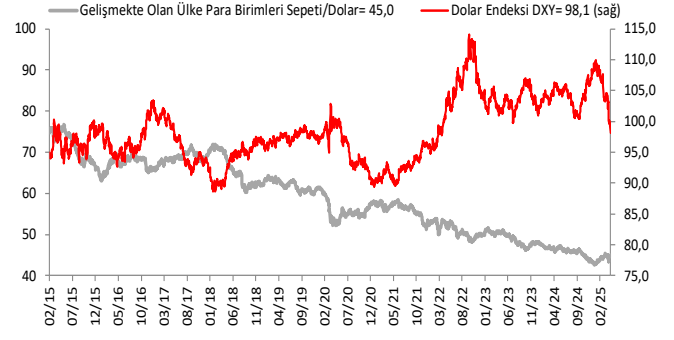
S&P 500



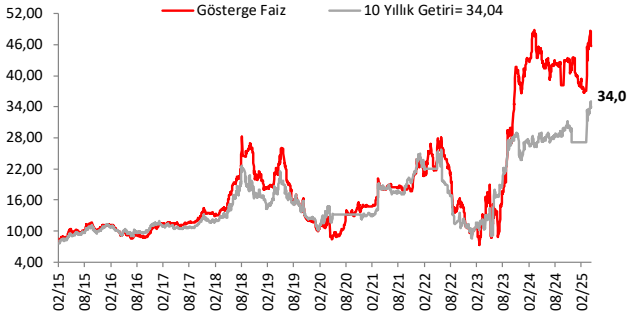
\$/TL



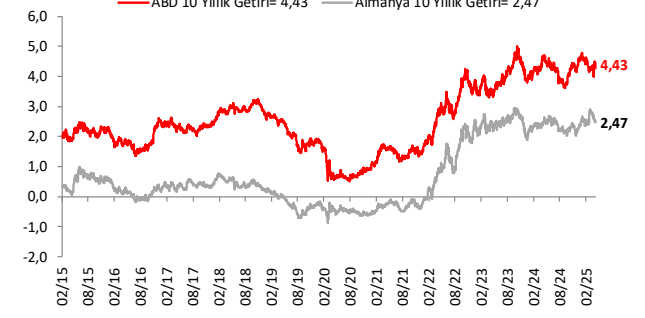
Dolar Endeksi DXY ve GOÜ Para Birimi Sepeti



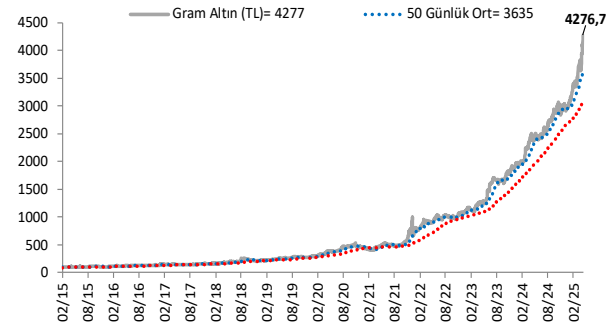
Yurt İçi Gösterge Faiz ve 10 Yıllık Getiri



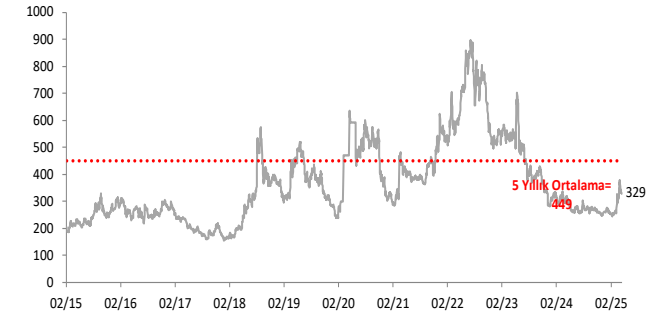
ABD ve Almanya 10 Yıllık Devlet Tahvil Getirileri (%)



Gram Altın (TL)



5 Yıllık CDS (baz puan)



Grafiklerde yer alan rakamlar, ilgili verinin son seviyesini göstermektedir.

Bu rapor Akbank Ekonomik Arařtırmalar ve Ak Yatırım tarafından hazırlanmıřtır.

Ekonomikarastirmalar@akbank.com

Çaęlar Yüncüler - Müdür

Caglar.Yunculer@akbank.com

M. Sibel Yapıcı

Sibel.Yapici@akbank.com

Sercan Piřkin

Sercan.Piskin@akbank.com

YASAL UYARI: Bu rapor ve yorumlardaki yazılar, bilgiler ve grafikler, ulařılabilen ilk kaynaklardan iyi niyetle ve doęruluęu, geçerlilięi, etkinlięi velhasıl her ne Őekil , suret ve nam altında olursa olsun herhangi bir karara dayanak oluřturması hususunda herhangi bir teminat, garanti oluřturmadan, yalnızca bilgi edinilmesi amacıyla derlenmiřtir. İř bu raporlardaki yorumlardan; eksik bilgi ve/veya güncellenme gibi konularda ortaya çıkabilecek zararlardan Akbank TAŐ, Ak Yatırım AŐ ve alıřanları sorumlu deęildir. Akbank TAŐ ve Ak Yatırım AŐ her an, hibir Őekil ve surette ön ihbara ve/veya ihtara gerek kalmaksızın Őöz konusu bilgileri, tavsiyeleri deęiřtirebilir ve/veya ortadan kaldıracaktır. Genel anlamda bilgi vermek amacıyla genel yatırım tavsiyesi niteliğinde hazırlanmıř olan iř bu rapor ve yorumlar, kapsamlı bilgiler, tavsiyeler hibir Őekil ve surette Akbank TAŐ ve Ak Yatırım AŐ'nin herhangi bir taahhüdünü iermedięinden, bu bilgilere istinaden her türlü özel ve/veya tüzel kiřiler tarafından alınacak kararlar, varılacak sonuçlar, gerekleřtirilecek iřlemler ve oluřabilecek her türlü riskler bizatihi bu kiřilere ait ve raci olacaktır. Bu nedenle, iřbu rapor, yorum ve tavsiyelerde yer alan bilgilere dayanılarak özel ve/veya tüzel kiřiler tarafından alınacak kararlar, varılacak sonuçlar, gerekleřtirilecek iřlemler nedeniyle oluřabilecek her türlü maddi ve manevi zarar, kar mahrumiyeti, her ne nam altında olursa olsun ilgililer veya 3. kiřilerin uğrayabileceęi doęrudan ve/veya dolayısıyla oluřacak zarar ve ziyandan hibir Őekil ve surette Akbank T.A.Ő, Ak Yatırım A.Ő ve alıřanları sorumlu olmayacak olup, ilgililer, uğranılan/uęranılacak zararlar nedeniyle hibir Őekil ve surette her ne nam altında olursa olsun Akbank TAŐ, Ak Yatırım AŐ ve alıřanlarından herhangi bir tazminat talep etme hakkı bulunmadıklarını bilir ve kabul ederler. Bu rapor, yorum ve tavsiyelerde yer alan bilgiler "yatırım danıřmanlıęı" hizmeti ve/veya faaliyeti olmayıp, genel yatırım danıřmanlıęı faaliyeti kapsamındadır; yatırım danıřmanlıęı hizmeti almak isteyen kiři ve kurumların, iř bu hizmeti vermeye yetkili kurum ve kuruluşlarla temasa geçmesi ve bu hizmeti bir Őözleřme karřılığında alması SPK mevzuatınca zorunludur. Yatırım danıřmanlıęı hizmeti; aracı kurumlar, portföy yönetim Őirketleri, mevduat kabul etmeyen bankalar ile müřteri arasında imzalanacak yatırım danıřmanlıęı Őözleřmesi çerevesinde sunulmaktadır. Burada yer alan yorum ve tavsiyeler, yorum ve tavsiyede bulunanların kiřisel görüřlerine dayanmaktadır. Bu görüřler, genel yatırım danıřmanlıęı faaliyeti kapsamında genel olarak düzenlendięinden, kiřiye özel rapor, yorum ve tavsiyeler iermedięinden mali durumunuz ile risk ve getiri tercihlerinize uygun olmayabilir. Bu nedenle, sadece burada yer alan bilgilere dayanılarak yatırım kararı verilmesi beklentilerinize uygun sonuçlar doęurmayabilir.



AKYatırım

AKBANK

Ekonomik Arařtırmalar