

## Piyasalarda Son Görünüm\*

USD/TL 38,1841	EUR/TRY 44,0319	EUR/USD 1,1521	BIST-100 9.317	Gram Altın 4151,4
-------------------	--------------------	-------------------	-------------------	----------------------

Yurt içinde bu hafta güven endeksleri, yurt dışında PMI verileri takip edilecek

- Yurt içinde kısa vadeli dış borç stoku aylık 2,2 myr \$ azaldı; 173,2myr \$
- ABD'de bugün Conference Board Öncü Göstergeler Endeksi açıklanacak
- Çin Merkez Bankası temel borç verme faiz oranlarını sabit bıraktı

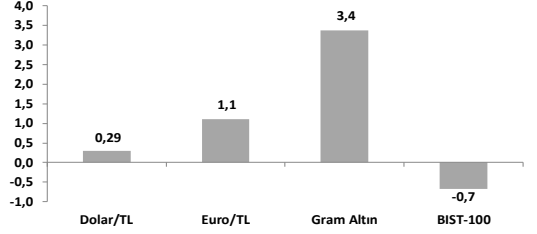
**ABD ve Avrupa borsaları Cuma günü tatil nedeniyle kapalıydı.** ABD'de S&P 500 ve Nasdaq borsaları bir önceki hafta Cuma kapanışına göre sırasıyla %1,5 ve %2,6 azaldı. Vadeli piyasalarda bu sabah satıcı bir seyir görülüyor. **VIX oynaklık endeksi de Cuma günü kapalıydı; endeks haftanın ilk dört işlem gününde toplam 7,9 puan azalışla 29,7 seviyesine geriledi.** **Avrupa'da Eurostoxx-600 endeksi ise bir önceki Cuma kapanışına göre %4,0, bankacılık ve teknoloji endeksleri ise sırasıyla %6,0 ve %0,7 yükseldi.** **Asya hisse senedi piyasalarında bu sabah karışık bir görünüm hakim.** **ABD tahvil piyasası da Cuma günü kapalıydı.** 10 yıllık getiriler haftanın ilk dört işlem gününde toplam 16 baz puan azalarak %4,32, 2 yıllık getiriler de toplam 16 baz puan azalışla %3,80 seviyesinde gerçekleşti. 10 ve 2 yıllık getiriler bu sabah %4,36, %3,76 seviyelerinde. **Dolar endeksi** haftayı 100 seviyesinin altında 99,2'den kapattı. Bu sabah DXY 98,3, Euro dolar paritesi ise 1,152 seviyelerinde işlem görüyor. **Brent petrol aktif vadeli kontratı, iki hafta düşüş göstermesinin ardından, geçtiğimiz hafta artan arz yönlü endişeler kaynaklı haftayı artışla tamamladı.** Haftanın ilk dört işlem gününde toplam %4,9 artışla 68,0\$/bbl seviyesinde kapanış gerçekleştirdi. **Petrol fiyatı bu sabah ise 66,8\$/bbl seviyesinde.** **Altının ons fiyatı Perşembe günü 3358 \$ ile yeni rekor seviyesini gördükten sonra günü 3327\$ seviyesinde kapattı.** **Cuma günü işleme kapalı idi.** Bu sabah itibarıyla altın fiyatı 3384 \$/ons ile yeni rekor seviyelerinde.

- Yurt içinde kısa vadeli dış borç stoku şubatta aylık 2,2 milyar \$ azalarak 173,2 milyar \$'a geriledi. Bankaların kısa vadeli dış borç stoku 3,1 milyar \$ azalışla 77,4 milyar \$, diğer sektörlerin 0,8 milyar \$ artışla 64,2 milyar \$, Merkez Bankası'nın ise 0,1 milyar \$ yükselişle 31,6 milyar \$ seviyesinde oluştu. Döviz kompozisyonuna göre ise; borç stokunun %35,8'i dolar, %25,2'si Euro, %23,7'si TL ve kalanı diğer döviz cinsi. Vadesine 1 yıl veya daha az kalan vadeye göre kısa vadeli dış borç stoku ise 223,6 milyar \$ oldu.

- Çin Merkez Bankası, beklentilere paralel olarak 1 yıllık kredi faiz oranını (LPR) %3,10, 5 yıllık kredi faiz oranını ise %3,60 seviyesinde sabit bıraktı.** Yurt dışında bugün ABD'de **Conference Board öncü göstergeler endeksi** açıklanacak. Endeks değeri ocak ayındaki %0,2'lik düşüşün ardından şubatta tüketici beklentileri ve imalat yeni siparişleri kaynaklı %0,3 azalarak 101,1 seviyesine gerilemişti. Bugün açıklanacak mart ayı verisinde aylık %0,5 gerileme beklenirken, endeksin art arda dördüncü ayda da düşüş kaydedecek olması ABD ekonomisinin kısa vadeli risklerle karşılaşabileceğini gösteriyor. **ABD'de yarın Richmond FED imalat endeksi** açıklanacak. Mart ayı verisi -4'e gerileyerek büyüme yönündeki piyasa beklentisinin altında kalmış ve bölgenin imalat faaliyetlerinde belirgin yavaşlamaya işaret etmişti. Endeksin nisanda -6 seviyesinde gerçekleşmesi bekleniyor.

- Bu hafta içinde yarın **IMF Küresel Ekonomik Görünüm Raporu**'nu yayınlacak. IMF, en son ocak raporunda 2025 ve 2026 yılları için küresel ekonomik büyüme tahminini %3,3 olarak açıklamıştı. IMF Başkanı Georgieva, 21-26 Nisan'da düzenlenecek IMF-Dünya Bankası Bahar Toplantıları öncesinde yaptığı konuşmada, finansal piyasalarda oynaklığın, ticaret politikalarında ise belirsizliğin arttığını belirtmişti. Ekonomik büyüme tahminlerinde önemli aşağı yönlü revizyonlar olacağını ancak resesyon öngörülmediğini belirtmişti. **Bu hafta ayrıca** Çarşamba günü ABD, İngiltere ve Euro Bölgesi'nde nisan ayı öncü PMI, yurt içinde Perşembe günü İktisadi Yönelim Anketi, güven endeksleri ve Kapasite Kullanım Oranı verileri takip edilecek.

## Haftalık Getiriler (%)



## Veriler (Bugün)

## Önceki Beklenti

ABD Conference Board Öncü Göstergeler Endeksi (mart, %)	-0,3	-0,5
---	------	------

## Yatırımcı Takvimi için tıklayın

## Devlet Tahvili Getirileri

(%)	18/04	17/04	2024
TLREF	48,99	46,00	48,80
TR 10 yıllık	33,82	34,53	29,04
ABD 10 yıllık	4,32	4,32	4,57
Almanya 10 yıllık	2,47	2,47	2,36

## Döviz Kurları ve Kripto

	18/04	Günlük (%)	Haft. (%)	2024 sonu (%)
\$/TL	38,0095	0,1	0,3	7,5
€/TL	43,5089	0,4	1,1	18,7
€//\$	1,1393	0,2	0,3	10,0
\$/Yen	142,18	-0,2	-0,9	-9,6
GBP/\$	1,3296	0,2	1,6	6,2

Bitcoin	85.111	-0,1	2,0	-9,2
---------	--------	------	-----	------

## Hisse Senedi Endeksleri

	18/04	Günlük (%)	Haft. (%)	2024 sonu (%)
BIST-100	9.317	-0,8	-0,7	-5,2
Nikkei 225	34.730	1,0	3,4	-12,9
MSCI EM	1.069	0,1	2,2	-0,6
Şangay	3.277	-0,1	1,2	-2,2
Bovespa	129.650	0,0	1,5	7,8

## Emtia Fiyatları

	18/04	Günlük (%)	Haft. (%)	2024 sonu (%)
Brent (\$/varil)	68,0	0,0	4,9	-8,9
Altın (\$/ons)	3.327	0,0	2,8	26,8
Gram Altın (TL)	4.076,5	-0,1	3,4	36,7
Bakır (\$/libre)	473,9	0,0	4,8	17,7

Kaynak: Bloomberg \* Piyasalardaki son verileri yansıtır.

**Piyasa ve Teknik Görünüm**

- BIST-100 Cuma günü satışlar nedeniyle geçtiğimiz haftayı %1 civarı kayıpla tamamladı. TCMB faiz artırımı kararının da etkisiyle banka ve inşaat sektörü hisseleri endekse göre zayıf performans sergilerken, haftalık bazda gıda, savunma ve sigorta hisseleri olumlu ayrıştı. Cuma günü piyasa kapanışı sonrası gelen (i) Tofaş-Stellantis işbirliği için Rekabet Kurulu onayı ve (ii) 23 Mart'ta alınan ve süresi Nisan'da sona eren ek sermaye piyasası tedbirlerinin süresinin Mayıs sonuna kadar uzatılması haberleri piyasa açısından önem taşıyor. Geçici düzenlemeler açığa satış yasağı, şirket pay geri alımında kolaylıklar ve kredili işlemlerde esneklik maddelerini içeriyor. Yeni haftada Çarşamba günü bayram tatili sonrası başlayacak olan bilanço açıklamaları ve Cuma günü S&P'den gelecek Türkiye değerlendirmesi takip edilecek. Yurt dışı taraf ise yeni haftaya ticaret savaşı endişeleri ile genelde zayıf başladı. Yurt dışı piyasaların bir bölümü bugün de kapalı olacak. BIST'de haftaya yatay seviyelerden bir başlangıç bekliyoruz.

- Teknik Yorum:** BIST100 haftanın son işlem gününde gün başındaki yükseliş denemesiyle test ettiği 9434 seviyesi sonrası aşağı yönlüydü. Kapanış 9317 seviyesinde gerçekleşti. BIST'te her iki yönde sınırlı hareket devam ediyor. BIST100 için 9221 yakın destek olmak üzere, 9044-8870 bandı bir önceki dip bölgesi olarak nispeten kuvvetli bölge. Bu bölgede tutunma tepki çabasının görülmesi beklenebilir. Aksi durumda daha belirgin bir zayıflama eğilimi ile 8618-8500 bandına yönelme gerçekleşebilecektir. Diğer taraftan endekste 9473-9594 bandını yakın direnç bölgesi olarak değerlendirmeye devam ediyoruz. Bu bant üzerine geri dönüş durumunda ancak kısa periyot için bir miktar daha iyimserlik gelişebilecek ve bu defa 9738-9895 bandına yönelme yaşanabilecektir. BIST100 için 9260/9221-9044-8870-8725-8618 destek, 9473-9594-9738-9895-9953 direnç.

- Detaylı Teknik Analiz Bülteni için [tıklayın](#)**

**Portföy Seçimleri**

- Temel Analize Dayalı En Çok Beğenilen Hisseler:** Ford, Garanti Bankası, Koç Holding, Mavi, Medikal Park, Migros, Otocar, Torunlar GYO, Türk Telekom, THY, Yapı Kredi Detaylar için [tıklayın](#)

Endeks Değ (%)	Gün	Hafta	Ay	YBB
BIST-100	-0,8	-0,7	-3,5	-5,2
BIST-30	-0,9	-1,1	-4,5	-6,1
Banka Endeksi	-2,9	-3,9	-8,4	-20,6
Sınai Endeks	0,0	-0,1	-2,7	-4,9
Hizmetler Endeksi	-0,6	0,1	0,8	0,9

**Piyasa Verileri**

BIST100 Piy. Değ. (mn TL)	8.473.979
Bankalar Piy. Değ.	1.577.413
Holdingle Piy. Değ.	1.454.230
Sanayi Piy. Değ.	3.733.360
BIST İşlem Hacmi (mn TL)	119.225
BIST100 Ort. Halka Açıklık	31%

**En Yüksek Getiri Değişim (%) Hacim (mn TL)**

Batisöke Çimento	9,98	1356,2
Pasifik Eurasia Lojisti	6,98	602,3
Tofaş Otomobil Fab.	6,13	3804,1
Gübre Fabrikaları	5,75	1510,2
Ahlatıcı Doğal Gaz Da	3,81	140,5

**En Düşük Getiri Değişim (%) Hacim (mn TL)**

İş Yatırım	-3,84	151,2
Işıklar Enerji Ve Yapı	-3,80	341,4
Otocar	-3,80	110,8
İş Bankası (C)	-3,62	3906,8
Doğuş Otomotiv	-3,61	388,2

**En Yüksek Hacim Değişim (%) Hacim (mn TL)**

Koç Holding	-0,28	6022,1
Türk Hava Yolları	-1,39	5606,9
Akbank	-3,43	5064,8
Yapı Ve Kredi Bankası	-3,57	4117,7
İş Bankası (C)	-3,62	3906,8

**VİOP Kontrat Uz. Fiy. Değ. (%) İşl. Ad.**

F_XU0300425	10179,0	-1,2	158.384
F_XU0300625	10748,0	-1,1	7.602
F_USDTRY0425	38,59	0,1	80.049
F_EURTRY0425	43,96	0,3	282

**Açık Pozisyon Adet Değ.**

F_XU0300425	588.434	11.774
F_USDTRY0425	635.325	-9.932

## Şirket Haberleri

- **Emlak Konut GYO (EKGYO; Öneri Yok)**, 1Ç25 satış sonuçlarını açıkladı. Şirketin konut satış geliri 31,5 milyar TL olurken, satılan brüt alan 360,6 bin metrekare olarak gerçekleşti. Bu rakamlar, 1Ç24'ün düşük bazına göre satış gelirlerinde beş katlık bir artışa işaret ederken, söz konusu artışın büyük bölümü %365'lik satış hacmi artışından kaynaklandı. Ortalama birim fiyat ise yıllık bazda yalnızca %8.9 arttı. Şirket, bu sonuçlarla 2025 yılı satış geliri hedefinin %40'ına şimdiden ulaşmış durumda; ortalama birim fiyat ise 2025 hedef seviyesinin sadece %3 altında. Olumlu.
- **Tofaş (TOASO; EÜG; 12A HF: 315 TL)**: Rekabet Kurulu, yatırım planları, yönetim kurulunun yapısı, çalışanlar için uygulanan gizlilik politikaları ve bayilik (dağıtım/satış) yapısı konularında verilen taahhütleri takiben, Tofaş'ın Stellantis Otomotiv Pazarlama şirketini satın almasına koşullu izin verdi. 1) Tofaş, Stellantis markaları (Fiat, Opel, Citroën ve Peugeot) için 2027 yılında ihracata yönelik demonte araçlar da dâhil olmak üzere yıllık 150 bin adet üretim kapasitesine sahip olacak. Tofaş, tarafların karşılıklı anlaşmasına tâbi olmak üzere, belirli bir kısmı Orta Doğu ve Afrika ülkelerine ihraç edilmesi öngörülen yeni bir hafif araç modelinin 3Ç26'dan itibaren Türkiye'de çoklu enerji platformunda üretilmesine ilişkin yatırım yapacak. Böylece Tofaş'ın ihracat üretim kapasitesi yıllık 200-220 bin adede ulaşacak. Tofaş yeni hafif araç projesi için 256 milyon Euro'ya kadar yatırım yapılmasına karar verdi. Yeni proje konusunda Stellantis Grubu ile üretim adetleri, pazar öngörülleri, model içerikleri dahil tüm proje detaylarının ve koşullarının belirlenmesine yönelik sözleşme görüşmeleri devam etmektedir. 2) Koç Topluluğu şirketlerinden Ford Otosan yönetim kurulunda Koç Ailesi mensuplarından bir üye bulunduğu sürece Tofaş yönetim kurulunda Koç Ailesi mensubu üye bulunmayacak. Her iki şirkette yönetim kurulu üyelerinin farklı kişilerden oluşacak. İşlemin kapanışını takiben 30 iş günü içerisinde yönetim kurulu yapısı değiştirilecek. **Yorum:** 2024 yılında ve 3A25'te Tofaş'ın hafif araç pazar payları sırasıyla %11,6 ve %8,4 idi. 2024 yılında Tofaş ve Stellantis Otomotiv hafif araç pazar payları toplamı %27,7, 3A25'te ise %25,8 seviyesindeydi. Birleşmenin ve yeni modellerin etkisiyle Tofaş'ın yurt içi pazar payı %30'lu seviyelere yükselebilir. Açılıştta "Olumlu" piyasa tepkisi bekliyoruz.
- **Mavi (MAVI; Endeks Üzerinde Getiri; 12A HF: 139 TL)** 'in 100% bedelsiz sermaye artışı ile ödenmiş sermayesini yaklaşık 794,5 milyon TL'ye çıkarmak için yaptığı başvurusu SPK tarafından onaylandı.

## Şirket Haberleri

### HAK KULLANIMI BİLDİRİMLERİ

Şirket	Kodu	Brüt	Brüt	Bedelsiz	Bedelli		Teorik/Ref. Fiyat (TL)	Son Kapanış (TL)
		Temettü (TL)	Verim (%)	Oranı (%)	Bedelli Oranı (%)	Fiyatı (TL)		
Ayen Enerji	AYEN	0.2493	1.0%	-	-	-	25.55	25.80
Enerjisa Enerji	ENJSA	2.8700	4.6%	-	-	-	58.88	61.75
Katılimevim Tasarruf Finansman	KTLEV	1.1000	1.5%	-	-	-	71.55	72.65
Kustur Kusadasi Turizm	KSTUR	14.0000	0.25%	-	-	-	5,486.00	5,500.00

### TEMETTÜ BİLDİRİMLERİ

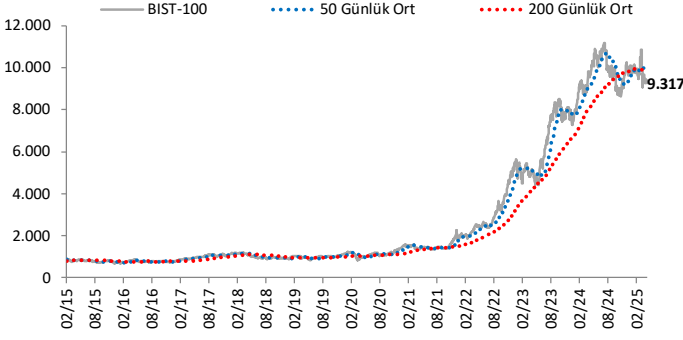
Şirket	Kodu	Brüt	Brüt	Son		Beklenen Tarih
		Temettü (TL)	Verim (%)	Kapanış (TL)		
İndeks Bilgisayar	İNDES	-	-	6.62	-	--
Datagate Bilgisayar	DGATE	-	-	50.10	-	--
Despec Bilgisayar	DESPC	-	-	43.28	-	--
Suwen Tekstil Sanayi Pazarlama	SUWEN	0.1250	1.2%	10.30	-	12.08.2025
Gur-Sel Turizm Tasimacilik Ve Servis	GRSEL	0.3922	0.1%	271.25	-	--
Gur-Sel Turizm Tasimacilik Ve Servis	GRSEL	0.3922	0.1%	271.25	-	--
Dogusan	DOGUB	-	-	16.48	-	--
Akfen G.M.Y.O.	AKFGY	-	-	1.86	-	--

### PAY GERİ ALIM BİLDİRİMLERİ

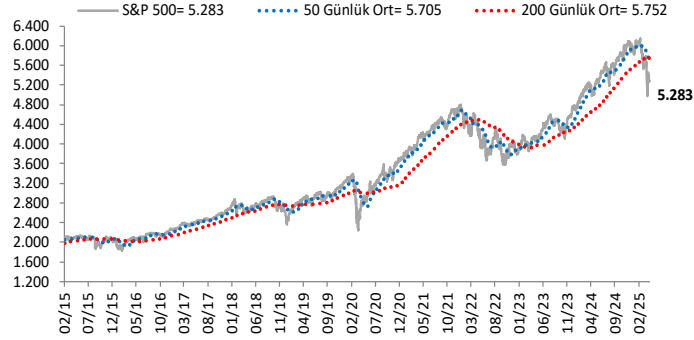
Şirket	Kodu	Pay Adedi	Fiyat	Tutar (milyon TL)	Toplam
			Bandi (TL)		Alımların Özsermayeye Oranı
Hareket Proje Tasimaciligi Ve Yuk Muhendisligi	HRKET	50,000	58.94	2.9	0.12%
Sasa	SASA	10,000,000	4.25	42.5	0.24%
Mercan Kimya Sanayi Ve Ticaret	MERCN	13,296	18.80	0.2	0.01%
Erciyas Celik Boru	ERCB	6,100	81.69	0.5	0.03%
Adra Gayrimenkul Yatirim Ortakligi	ADGYO	218,000	31.98	7.0	0.89%
Akfen G.M.Y.O.	AKFGY	300,000	1.86	0.6	0.05%
Global Yatirim Holding	GLYHO	250,000	7.30	1.8	0.05%
Ozderici G.M.Y.O.	OZGYO	801	5.10	0.0	4.79%
Ofis Yem Gida	OFSYM	88,391	39.64	3.5	0.12%
Mackolik Internet Hizmetleri	MACKO	34,059	36.77	1.3	0.33%
Rubenis Tekstil	RUBNS	158,246	25.48	4.0	1.34%
Bogazici Beton Sanayi Ve Ticaret	BOBET	100,000	23.06	2.3	0.11%
Reeder Teknoloji	REEDR	100,000	12.01	1.2	0.04%
Pc Iletisim Ve Medya Hizmetleri	PCILT	30,000	11.70	0.4	0.75%
<b>Toplam</b>				<b>68.2</b>	

# Göstergeler

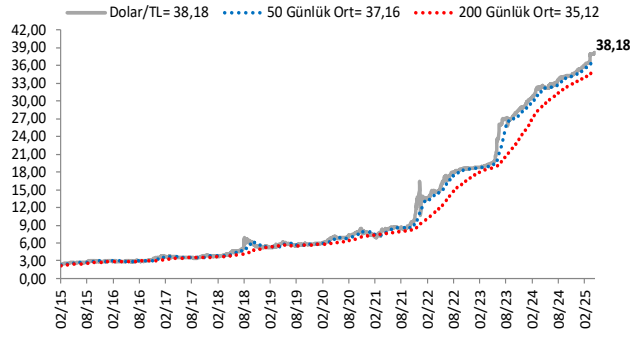
## BIST-100 (bin)



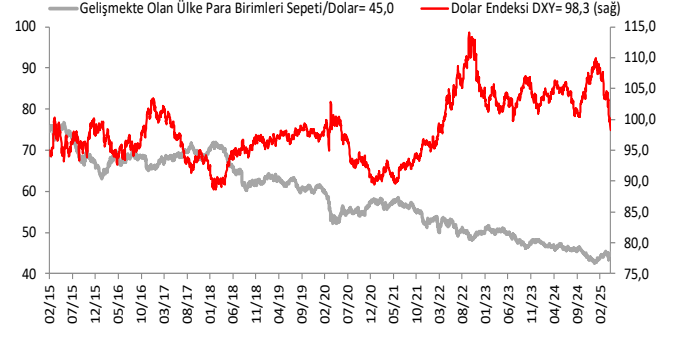
## S&P 500



## \$/TL



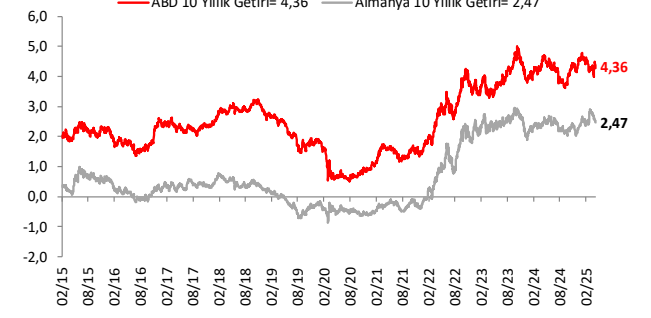
## Dolar Endeksi DXY ve GOÜ Para Birimi Sepeti



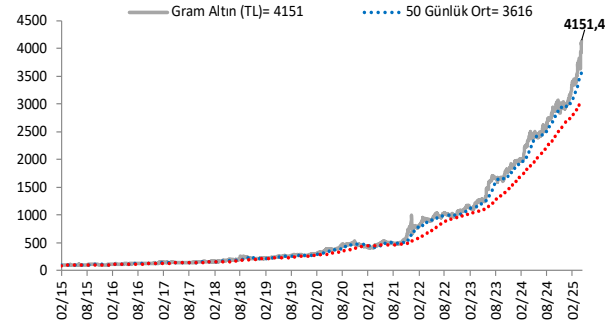
## Yurt İçi Gösterge Faiz ve 10 Yıllık Getiri



## ABD ve Almanya 10 Yıllık Devlet Tahvil Getirileri (%)



## Gram Altın (TL)



## 5 Yıllık CDS (baz puan)



Grafiklerde yer alan rakamlar, ilgili verinin son seviyesini göstermektedir.

Bu rapor Akbank Ekonomik Arařtırmalar ve Ak Yatırım tarafından hazırlanmıřtır.

[Ekonomikarastirmalar@akbank.com](mailto:Ekonomikarastirmalar@akbank.com)

Çaęlar Yüncüler - Müdür

[Caglar.Yunculer@akbank.com](mailto:Caglar.Yunculer@akbank.com)

M. Sibel Yapıcı

[Sibel.Yapici@akbank.com](mailto:Sibel.Yapici@akbank.com)

Sercan Piřkin

[Sercan.Piskin@akbank.com](mailto:Sercan.Piskin@akbank.com)

**YASAL UYARI:** Bu rapor ve yorumlardaki yazılar, bilgiler ve grafikler, ulařılabilen ilk kaynaklardan iyi niyetle ve doęruluęu, geçerlilięi, etkinlięi velhasıl her ne Őekil , suret ve nam altında olursa olsun herhangi bir karara dayanak oluřturması hususunda herhangi bir teminat, garanti oluřturmadan, yalnızca bilgi edinilmesi amacıyla derlenmiřtir. İř bu raporlardaki yorumlardan; eksik bilgi ve/veya güncellenme gibi konularda ortaya çıkabilecek zararlardan Akbank TAŐ, Ak Yatırım AŐ ve çalıřanları sorumlu deęildir. Akbank TAŐ ve Ak Yatırım AŐ her an, hiębir Őekil ve surette ön ihbara ve/veya ihtara gerek kalmaksızın Őöz konusu bilgileri, tavsiyeleri deęiřtirebilir ve/veya ortadan kaldıracaktır. Genel anlamda bilgi vermek amacıyla genel yatırım tavsiyesi niteliğinde hazırlanmıř olan iř bu rapor ve yorumlar, kapsamlı bilgiler, tavsiyeler hiębir Őekil ve surette Akbank TAŐ ve Ak Yatırım AŐ'nin herhangi bir taahhüdünü ięermedięinden, bu bilgilere istinaden her türlü özel ve/veya tüzel kiřiler tarafından alınacak kararlar, varılacak sonuçlar, gerçekleřtirilecek iřlemler ve oluřabilecek her türlü riskler bizatihi bu kiřilere ait ve raci olacaktır. Bu nedenle, iřbu rapor, yorum ve tavsiyelerde yer alan bilgilere dayanılarak özel ve/veya tüzel kiřiler tarafından alınacak kararlar, varılacak sonuçlar, gerçekleřtirilecek iřlemler nedeniyle oluřabilecek her türlü maddi ve manevi zarar, kar mahrumiyeti, her ne nam altında olursa olsun ilgililer veya 3. kiřilerin uğrayabileceęi doęrudan ve/veya dolayısıyla oluřacak zarar ve ziyandan hiębir Őekil ve surette Akbank T.A.Ő, Ak Yatırım A.Ő ve çalıřanları sorumlu olmayacak olup, ilgililer, uğranılan/uęranılacak zararlar nedeniyle hiębir Őekil ve surette her ne nam altında olursa olsun Akbank TAŐ, Ak Yatırım AŐ ve çalıřanlarından herhangi bir tazminat talep etme hakkı bulunmadıklarını bilir ve kabul ederler. Bu rapor, yorum ve tavsiyelerde yer alan bilgiler "yatırım danıřmanlıęı" hizmeti ve/veya faaliyeti olmayıp, genel yatırım danıřmanlıęı faaliyeti kapsamındadır; yatırım danıřmanlıęı hizmeti almak isteyen kiři ve kurumların, iř bu hizmeti vermeye yetkili kurum ve kuruluşlarla temasa geçmesi ve bu hizmeti bir Őözleřme karřılığında alması SPK mevzuatınca zorunludur. Yatırım danıřmanlıęı hizmeti; aracı kurumlar, portföy yönetim Őirketleri, mevduat kabul etmeyen bankalar ile müřteri arasında imzalanacak yatırım danıřmanlıęı Őözleřmesi çerçevesinde sunulmaktadır. Burada yer alan yorum ve tavsiyeler, yorum ve tavsiyede bulunanların kiřisel görüşlerine dayanmaktadır. Bu görüşler, genel yatırım danıřmanlıęı faaliyeti kapsamında genel olarak düzenlendięinden, kiřiye özel rapor, yorum ve tavsiyeler ięermedięinden mali durumunuz ile risk ve getiri tercihlerinize uygun olmayabilir. Bu nedenle, sadece burada yer alan bilgilere dayanılarak yatırım kararı verilmesi beklentilerinize uygun sonuçlar doęurmayabilir.



AKYatırım

AKBANK

Ekonomik Arařtırmalar