

## Piyasalarda Son Görünüm\*

|                   |                    |                   |                   |                      |
|-------------------|--------------------|-------------------|-------------------|----------------------|
| USD/TL<br>38,1562 | EUR/TRY<br>43,5032 | EUR/USD<br>1,1350 | BIST-100<br>9.266 | Gram Altın<br>4110,1 |
|-------------------|--------------------|-------------------|-------------------|----------------------|

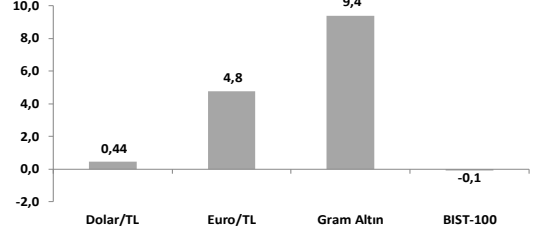
**Yurt içinde bugün TCMB, yurt dışında ECB faiz kararı takip edilecek**

- TCMB'nin politika faizini sabit bırakması bekleniyor
- Piyasa beklentisi ECB'nin kısa vadeli faizleri 25bps indireceği yönünde
- DTÖ, dünya mal ticareti hacminin 2025 yılında %0,2 azalmasını bekliyor

**Fed Başkanı Powell, dün Chicago Ekonomi Kulübü'nde yaptığı konuşmada, beklenenden daha yüksek gümrük vergilerinin muhtemelen büyümeyi yavaşlatıp enflasyonu artıracağını belirtti. Ancak ABD ekonomisinin hala sağlam bir konumda olduğunu ve Fed'in politika değişikliklerini değerlendirmeden önce daha fazla netlik beklediğini belirtti. ABD hisse senedi piyasaları, Powell'in konuşmaları ve artan gümrük vergisi endişeleriyle düşüş gösterdi. S&P 500 ve Nasdaq borsaları günlük bazda sırasıyla %2,2 ve %3,1 azaldı. Nvidia hissesi %6,9 değer kaybetti. Vadeli piyasalarda bu sabah alıcılı seyr görülüyor. VIX oynaklık endeksi 2,5 puan azalışla 32,6 seviyesinde. Avrupa borsaları tarifelere ilişkin belirsizliklerin etkisiyle teknoloji hisseleri öncülüğünde geriledi. Eurostoxx-600 endeksinde günlük azalış %0,2 oldu. Teknoloji endeksi %2,1 azalırken, bankacılık endeksi %0,6 arttı. Asya hisse senedi piyasalarında bu sabah genel olarak alıcılı seyr görülüyor. ABD tahvil piyasasında getirilerde düşüş devam etti; 10 yıllık getiriler günü 6 baz puan azalarak %4,28, 2 yıl vadeli tahvilin getirisi 8 baz puan azalışla %3,77 seviyeden kapattı. 10 yıllık ve 2 yıllık tahvil getirisi farkı 49bps'ten 51bps'e geldi. Dolar endeksi düşüşünü sürdürdü; günlük %0,8 azalışla 99,4 seviyesinde gerçekleşti. Bu sabah euro dolar paritesi 1,135 seviyelerinden işlem görüyor. Brent petrol aktif vadeli kontratı, küresel arza yönelik endişelerle günü %1,8 artışla 65,9\$/bbl seviyesinde tamamladı. Altın fiyatı, zayıflayan dolar ve güvenli liman talebiyle yeni rekor seviyelerinde; günü %3,5 artışla 3343\$/ons'dan sonlandırdı.**

- Dünya Ticaret Örgütü'nün dün yayınladığı Küresel Ticaret Görünümü ve İstatistikleri Raporunda**, küresel ticaretin görünümünün, gümrük tarifelerindeki artış ve ticaret politikası belirsizliği nedeniyle belirgin şekilde kötüleştiği belirtildi. 14 Nisan itibarıyla yürürlükte olan tedbirlere dayanarak, dünya mal ticareti hacminin 2025 yılında %0,2 oranında azalması ve 2026 yılında ise %2,5 artması bekleniyor. DTÖ'nün 2025 yılına ilişkin önceki tahmini %2,9 artış şeklindeydi. Hizmet ticaret hacminin ise 2025 ve 2026 yıllarında sırasıyla %4,0 ve %4,1 ile baz senaryonun (2025: %5,1, 2026: %4,8) altında artış göstereceği tahmin ediliyor.
- İngiltere'de tüketici enflasyonu** martta aylık bazda %0,3 ile piyasa beklentilerin altında kalırken, yıllık enflasyon %2,8'den %2,6'ya geriledi. Bunda hizmet enflasyonundaki düşüş öne çıktı. Gıda ve enerji hariç yıllık enflasyon ise 3,5'ten %3,4'e geriledi. Hizmet enflasyonu ise 0,3 puan düşerek %4,7 oldu.
- Euro Bölgesi'nde tüketici fiyatları martta öncü veriye paralel olarak** aylık %0,6 artarken, yıllık enflasyon %2,3'ten %2,2'ye geriledi. Gıda ve enerji hariç yıllık enflasyon 0,2 puan azalışla %2,4 olarak gerçekleşti. Gıda, içecek ve tütün enflasyonu %2,7'den %2,9'a yükseldi. Enerji fiyatları ise yıllık bazda %1 düştü. Hizmet yıllık enflasyonu %3,7'den %3,5'e geriledi.
- ABD'de sanayi üretimi** martta aylık %0,3 azaldı. Bu gelişmede özellikle kamu hizmetleri üretimindeki düşüş etkili oldu. Kapasite kullanım oranı %78,2'den %77,8'e geriledi. **Perakende satışlar** şubattaki aylık %0,2'lik artışın ardından martta da %1,4 arttı. Otomobil hariç satışlar %0,5, oto ve benzin hariç ise %0,8 artış kaydetti. **ABD'de MBA haftalık konut kredisi başvuruları** 11 Nisan'da sona eren haftada %8,5 azaldı (önceki hafta: %20 artış). 30 yıl vadeli sabit konut kredisi faiz oranı 20 baz puanlık artışla %6,81'e yükseldi. **Piyasalarda bugün ECB faiz kararı takip edilecek.** ECB'nin bu ayki toplantısında kısa vadeli faiz oranlarını 25bps indirmesi bekleniyor. Yıl genelinde toplam 3 faiz indirimi yapacağı fiyatlanıyor.
- Yurt içinde konut satışlarında artış ivme kaybetti;** mart ayında yıllık %5,1, yılın ilk çeyreğinde ise yıllık %20,1 arttı. İpotekli konut satışları martta yıllık %41,5 artarken diğer konut satışlarında yıllık artış yataya yakın gerçekleşti. Kendi mevsimsellikten arındırma hesabımıza göre ise konut satışları art arda üç aylık düşüşün ardından aylık %5,1 azaldı. **Bloomberg HT Tüketici Güven Ön Endeksi** nisanda aylık bazda %0,85 azalarak 73,08 seviyesinde gerçekleşti.
- Yurt içinde bugün TCMB faiz kararı takip edilecek.** Piyasa beklentisi TCMB'nin bu politika faizini %42,5'te; ara toplantıda yükseltilecek gecelik borç verme faizinin de %46'da sabit kalacağı yönünde. Bugün ayrıca konut fiyat endeksi, özel sektörün yurt dışından sağladığı kredi borcu verileri açıklanacak.

## Haftalık Getiriler (%)



## Veriler (Bugün)

## Önceki Beklenti

|                                   |       |       |
|-----------------------------------|-------|-------|
| TCMB Faiz Kararı (%)              | 42,50 | 42,50 |
| ECB Faiz Kararı (% mevduat faizi) | 2,50  | 2,25  |

Yatırımcı Takvimi için **tlklayın**

## Devlet Tahvili Getirileri

| (%)               | 16/04 | 15/04 | 2024  |
|-------------------|-------|-------|-------|
| TLREF             | 46,00 | 46,00 | 48,80 |
| TR 10 yıllık      | 35,09 | 34,86 | 29,04 |
| ABD 10 yıllık     | 4,28  | 4,33  | 4,57  |
| Almanya 10 yıllık | 2,51  | 2,53  | 2,36  |

## Döviz Kurları ve Kripto

|        | 16/04   | Günlük (%) | Haft. (%) | 2024 sonu (%) |
|--------|---------|------------|-----------|---------------|
| \$/TL  | 38,1413 | 0,1        | 0,4       | 7,9           |
| €/TL   | 43,5974 | 1,4        | 4,8       | 19,0          |
| €//\$  | 1,1399  | 1,0        | 4,1       | 10,1          |
| \$/Yen | 141,88  | -0,9       | -4,0      | -9,7          |
| GBP/\$ | 1,3244  | 0,1        | 3,3       | 5,8           |

|         |        |     |     |       |
|---------|--------|-----|-----|-------|
| Bitcoin | 84.308 | 0,3 | 1,4 | -10,0 |
|---------|--------|-----|-----|-------|

## Hisse Senedi Endeksleri

|            | 16/04   | Günlük (%) | Haft. (%) | 2024 sonu (%) |
|------------|---------|------------|-----------|---------------|
| BIST-100   | 9.266   | -1,4       | -0,1      | -5,7          |
| S&P 500    | 5.276   | -2,2       | -3,3      | -10,3         |
| FTSE-100   | 8.276   | 0,3        | 7,8       | 1,3           |
| DAX        | 21.311  | 0,3        | 8,3       | 7,0           |
| SMI        | 11.599  | -0,1       | 6,5       | 0,0           |
| Nikkei 225 | 33.920  | -1,0       | 7,0       | -15,0         |
| MSCI EM    | 1.059   | -1,0       | 6,6       | -1,5          |
| Şangay     | 3.276   | 0,3        | 2,8       | -2,3          |
| Bovespa    | 128.317 | -0,7       | 0,4       | 6,7           |

## Emtia Fiyatları

|                  | 16/04   | Günlük (%) | Haft. (%) | 2024 sonu (%) |
|------------------|---------|------------|-----------|---------------|
| Brent (\$/varil) | 65,9    | 1,8        | 0,6       | -11,8         |
| Altın (\$/ons)   | 3.343   | 3,5        | 8,4       | 27,4          |
| Gram Altın (TL)  | 4.113,7 | 4,1        | 9,4       | 38,0          |
| Bakır (\$/libre) | 468,6   | 1,3        | 11,8      | 16,4          |

Kaynak: Bloomberg \* Piyasalardaki son verileri yansıtır.

**Piyasa ve Teknik Görünüm**

- TCMB'nin PPK kararı öncesi dün BIST'de zayıf bir seyir vardı ve BIST-100 endeksi günü %1,4 kayıpla 9.300 puanın altında tamamladı. Piyasa katılımcıları ağırlıklı olarak bugün TCMB'den faiz değişikliği beklemiyor. Makro tarafta dün açıklanan veriler tüketici güveninin nisan ayının ilk yarısında gerilediğini ve mart ayı konut satışlarının önceki yıla göre artmakla birlikte, artış ivmesinin yavaşladığını ortaya koydu. Piyasa bugün ayrıca yurt dışında jeopolitik gelişmeleri de takip edecek. BIST'in güne temkinli başlamasını ve faiz kararına göre yön bulmaya çalışmasını bekliyoruz.
- **Teknik Yorum:** BIST100 dün gün başından itibaren satış baskısı altındaydı. Kapanış 9266 seviyesinde gerçekleşti. Endekste zayıf kalan yükseliş denemeleri sonrasında satış baskısı güç kazanıyor. BIST100 için 9221 yakın destek olmak üzere, 9044-8870 bandı bir önceki dip bölgesi olarak nispeten kuvvetli bölge. Bu bölgede tutunma tepki çabasının görülmesi beklenebilir. Aksi durumda daha belirgin bir zayıflama eğilimi 8618-8500 bandına yönelme gerçekleşebilecektir. Diğer taraftan endekste 9473-9594 bandını yakın direnç bölgesi olarak değerlendirmeye devam ediyoruz. Bu bant üzerine geri dönüş durumunda ancak kısa periyot için bir miktar daha iyimserlik gelişebilecek ve bu defa 9738-9895 bandına yönelme yaşanabilecektir. BIST100 için 9260/9221-9044-8870-8725-8618 destek, 9473-9594-9738-9895-9953 direnç.

- **Detaylı Teknik Analiz Bülteni için [tıklayın](#)**

**Portföy Seçimleri**

- **Temel Analize Dayalı En Çok Beğenilen Hisseler:** Ford, Garanti Bankası, Koç Holding, Mavi, Medikal Park, Migros, Otokar, Torunlar GYO, Türk Telekom, THY, Yapı Kredi Detaylar için [tıklayın](#)

| Endeks Değ (%)    | Gün  | Hafta | Ay   | YBB   |
|-------------------|------|-------|------|-------|
| BIST-100          | -1.4 | -0.1  | -4.1 | -5.7  |
| BIST-30           | -1.2 | -0.3  | -4.7 | -6.3  |
| Banka Endeksi     | -0.7 | -0.1  | -5.7 | -18.2 |
| Sınai Endeks      | -2.2 | 0.3   | -3.7 | -5.9  |
| Hizmetler Endeksi | -1.5 | 0.3   | -0.3 | -0.2  |

**Piyasa Verileri**

|                            |           |
|----------------------------|-----------|
| BIST100 Piy. Değ. (mn TL)  | 8,417,465 |
| Bankalar Piy. Değ.         | 1,627,642 |
| Holdingle Piy. Değ.        | 1,442,126 |
| Sanayi Piy. Değ.           | 3,690,371 |
| BIST İşlem Hacmi (mn TL)   | 139,160   |
| BIST100 Ort. Halka Açıklık | 31%       |

**En Yüksek Getiri Değişim (%) Hacim (mn TL)**

|                     |      |        |
|---------------------|------|--------|
| Oba Makarnacılık    | 5.31 | 488.3  |
| Aselsan             | 3.95 | 6902.1 |
| Ral Yatırım Holding | 3.55 | 399.4  |
| Batısöke Çimento    | 1.47 | 331.6  |
| Coca Cola İçecek    | 0.85 | 301.6  |

**En Düşük Getiri Değişim (%) Hacim (mn TL)**

|                        |       |        |
|------------------------|-------|--------|
| Margun Enerji          | -4.79 | 82.6   |
| Karsan Otomotiv        | -4.76 | 157.9  |
| Pegasus Hava Taşımacı  | -4.47 | 3455.3 |
| Ford Otosan            | -4.31 | 1544.1 |
| Işıklar Enerji Ve Yapı | -4.25 | 1716.1 |

**En Yüksek Hacim Değişim (%) Hacim (mn TL)**

|                       |       |        |
|-----------------------|-------|--------|
| Türk Hava Yolları     | -0.08 | 8854.1 |
| Aselsan               | 3.95  | 6902.1 |
| Akbank                | 0.40  | 6612.4 |
| Yapı Ve Kredi Bankası | -1.78 | 4724.4 |
| Koç Holding           | -2.86 | 3691.0 |

**VİOP Kontrat Uzl. Fiy. Değ. (%) İşl. Ad.**

|              |         |      |         |
|--------------|---------|------|---------|
| F_XU0300425  | 10251.0 | -1.3 | 200,869 |
| F_XU0300625  | 10848.0 | -1.6 | 11,099  |
| F_USDTRY0425 | 38.72   | 0.1  | 160,870 |
| F_EURTRY0425 | 44.04   | 0.4  | 471     |

**Açık Pozisyon Adet Değ.**

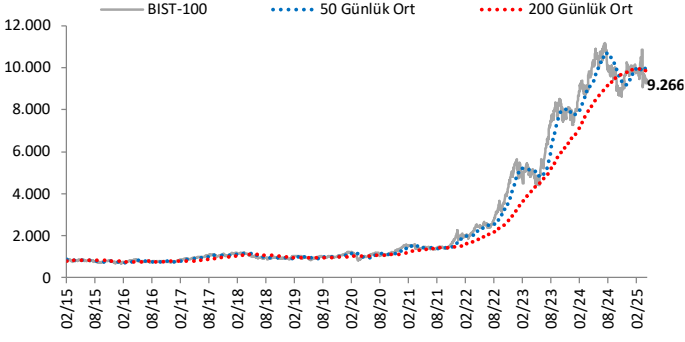
|              |         |          |
|--------------|---------|----------|
| F_XU0300425  | 570,734 | 15,411   |
| F_USDTRY0425 | 714,601 | -114,188 |

## Şirket Haberleri

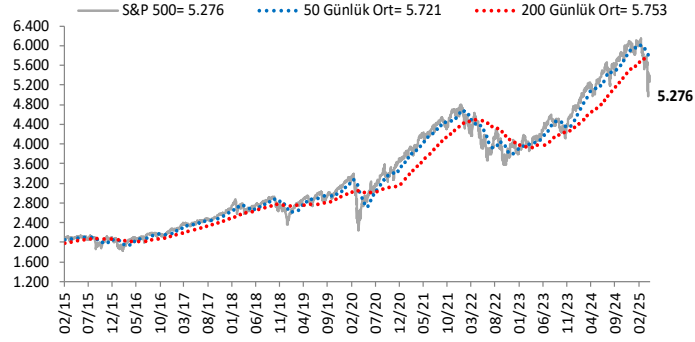
- **Bankacılık Sektörü:** BDDK günlük bülten verisine göre 11 Nisan haftasında YP mevduat 2,1 milyar dolar artışla 218,0 milyar dolar ve TL mevduat 197,4 milyar TL artarak 13,0 trilyon TL oldu. Aynı hafta içerisinde TL krediler ve dolar bazında YP krediler sırasıyla %1,2 ve %2,1 artış gösterdi. Bankacılık sistemindeki sorunlu krediler ise haftalık 7,8 milyar TL artışla 366,1 milyar TL ve sorunlu kredi oranı %1,99 oldu. BDDK verisi ayrıca yurt dışı yerleşikler adına bankalarda tutulan TL menkul kıymet hacminde önceki haftaya göre 155,3 milyar TL düşüş olduğunu ortaya koyuyor.
- **Konut Satışları - Mart 2025:** Mart 2025'te Türkiye'de konut satışları yıllık bazda %5,1 artışla 110,8 bin adet olarak gerçekleşirken, bir önceki aya göre %1,8'lik hafif bir düşüş kaydetmiştir. Kümülatif olarak satışlar ilk çeyrekte yıllık %20,1 artışla 335,8 bin adede ulaşmıştır. İpotekli satışlar yıllık %41,5 ve aylık %8,6 artışla 18,2 bine yükselerek toplam satışların %16,4'ünü oluşturdu ve bir önceki aya göre 1,6 puan, yıllık bazda 4,2 puan artış kaydetti. Birinci el satışlar yıllık %3,2 ve aylık %1,4 düşüşle 33,3 bin adede gerilerken toplam işlemlerin %30,1'ini oluşturdu; aylık bazda 0,1 puanlık hafif bir artış kaydedilirken yıllık bazda 2,6 puanlık düşüş yaşandı.

# Göstergeler

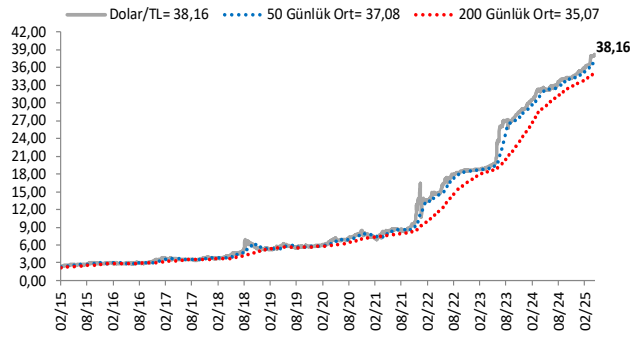
## BIST-100 (bin)



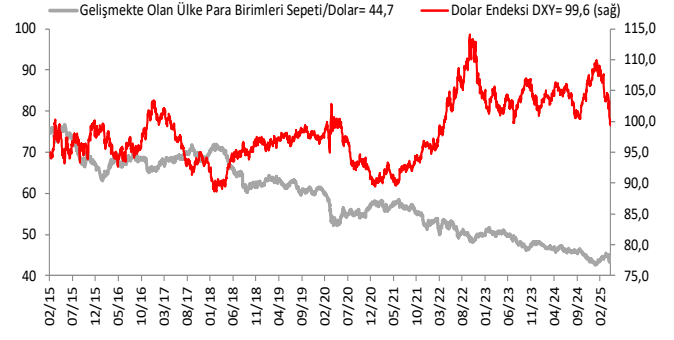
## S&P 500



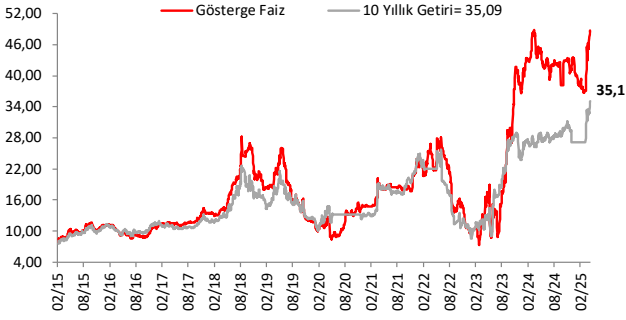
## \$/TL



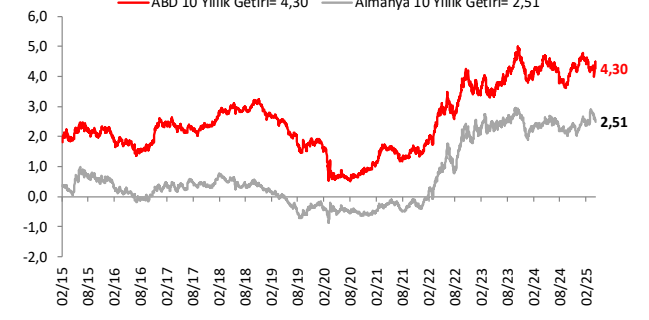
## Dolar Endeksi DXY ve GOÜ Para Birimi Sepeti



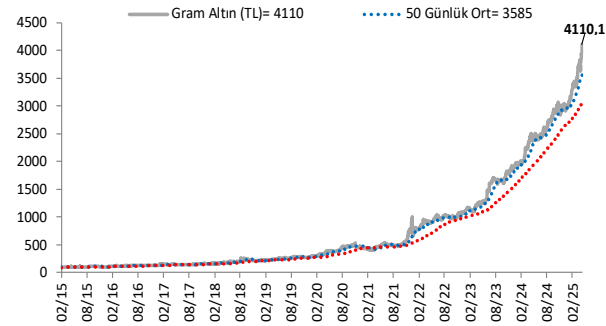
## Yurt İçi Gösterge Faiz ve 10 Yıllık Getiri



## ABD ve Almanya 10 Yıllık Devlet Tahvil Getirileri (%)



## Gram Altın (TL)



## 5 Yıllık CDS (baz puan)



Grafiklerde yer alan rakamlar, ilgili verinin son seviyesini göstermektedir.

Bu rapor Akbank Ekonomik Arařtırmalar ve Ak Yatırım tarafından hazırlanmıřtır.

[Ekonomikarastirmalar@akbank.com](mailto:Ekonomikarastirmalar@akbank.com)

Çaęlar Yüncüler - Müdür

[Caglar.Yunculer@akbank.com](mailto:Caglar.Yunculer@akbank.com)

M. Sibel Yapıcı

[Sibel.Yapici@akbank.com](mailto:Sibel.Yapici@akbank.com)

Sercan Piřkin

[Sercan.Piskin@akbank.com](mailto:Sercan.Piskin@akbank.com)

**YASAL UYARI:** Bu rapor ve yorumlardaki yazılar, bilgiler ve grafikler, ulařılabilen ilk kaynaklardan iyi niyetle ve doęruluęu, geçerlilięi, etkinlięi velhasıl her ne Őekil , suret ve nam altında olursa olsun herhangi bir karara dayanak oluřturması hususunda herhangi bir teminat, garanti oluřturmadan, yalnızca bilgi edinilmesi amacıyla derlenmiřtir. İř bu raporlardaki yorumlardan; eksik bilgi ve/veya güncellenme gibi konularda ortaya çıkabilecek zararlardan Akbank TAŐ, Ak Yatırım AŐ ve çalıřanları sorumlu deęildir. Akbank TAŐ ve Ak Yatırım AŐ her an, hiębir Őekil ve surette ön ihbara ve/veya ihtara gerek kalmaksızın Őöz konusu bilgileri, tavsiyeleri deęiřtirebilir ve/veya ortadan kaldıracaktır. Genel anlamda bilgi vermek amacıyla genel yatırım tavsiyesi niteliğinde hazırlanmıř olan iř bu rapor ve yorumlar, kapsamlı bilgiler, tavsiyeler hiębir Őekil ve surette Akbank TAŐ ve Ak Yatırım AŐ'nin herhangi bir taahhüdünü ięermedięinden, bu bilgilere istinaden her türlü özel ve/veya tüzel kiřiler tarafından alınacak kararlar, varılacak sonuçlar, gerçekleřtirilecek iřlemler ve oluřabilecek her türlü riskler bizatihi bu kiřilere ait ve raci olacaktır. Bu nedenle, iřbu rapor, yorum ve tavsiyelerde yer alan bilgilere dayanılarak özel ve/veya tüzel kiřiler tarafından alınacak kararlar, varılacak sonuçlar, gerçekleřtirilecek iřlemler nedeniyle oluřabilecek her türlü maddi ve manevi zarar, kar mahrumiyeti, her ne nam altında olursa olsun ilgililer veya 3. kiřilerin uğrayabileceęi doęrudan ve/veya dolayısıyla oluřacak zarar ve ziyandan hiębir Őekil ve surette Akbank T.A.Ő, Ak Yatırım A.Ő ve çalıřanları sorumlu olmayacak olup, ilgililer, uğranılan/uęranılacak zararlar nedeniyle hiębir Őekil ve surette her ne nam altında olursa olsun Akbank TAŐ, Ak Yatırım AŐ ve çalıřanlarından herhangi bir tazminat talep etme hakkı bulunmadıklarını bilir ve kabul ederler. Bu rapor, yorum ve tavsiyelerde yer alan bilgiler "yatırım danıřmanlıęı" hizmeti ve/veya faaliyeti olmayıp, genel yatırım danıřmanlıęı faaliyeti kapsamındadır; yatırım danıřmanlıęı hizmeti almak isteyen kiři ve kurumların, iř bu hizmeti vermeye yetkili kurum ve kuruluşlarla temasa geçmesi ve bu hizmeti bir Őözleřme karřılığında alması SPK mevzuatınca zorunludur. Yatırım danıřmanlıęı hizmeti; aracı kurumlar, portföy yönetim Őirketleri, mevduat kabul etmeyen bankalar ile müřteri arasında imzalanacak yatırım danıřmanlıęı Őözleřmesi çerçevesinde sunulmaktadır. Burada yer alan yorum ve tavsiyeler, yorum ve tavsiyede bulunanların kiřisel görüşlerine dayanmaktadır. Bu görüşler, genel yatırım danıřmanlıęı faaliyeti kapsamında genel olarak düzenlendięinden, kiřiye özel rapor, yorum ve tavsiyeler ięermedięinden mali durumunuz ile risk ve getiri tercihlerinize uygun olmayabilir. Bu nedenle, sadece burada yer alan bilgilere dayanılarak yatırım kararı verilmesi beklentilerinize uygun sonuçlar doęurmayabilir.



AKYatırım

AKBANK

Ekonomik Arařtırmalar