

Piyasalarda Son Görünüm*

USD/TL 37,9464	EUR/TRY 41,0100	EUR/USD 1,0790	BIST-100 9.659	Gram Altın 3801,1
-------------------	--------------------	-------------------	-------------------	----------------------

Yurt içinde İSO İmalat Satın Alma Yöneticileri Endeksi verisi açıklanacak

- ABD'de bugün mart ayı ADP istihdam verisi yayınlanacak
- ABD'de ISM imalat sanayi endeksi martta 50,3'ten 49,0'a geriledi
- Euro Bölgesi'nde TÜFE martta öncü veriye göre aylık %0,6 arttı

Küresel borsalar bugün yürürlüğe girmesi beklenen ticaret tarifeleri öncesinde dün günü yükselişle tamamladı. ABD'de S&P 500 ve Nasdaq borsalarında günlük bazda artış sırasıyla %0,4 ve %0,9 oldu. VIX endeksi dün günü 0,5 puan azalışla 21,8 seviyesinde tamamlamakla birlikte, son üç işlem gününde 20 seviyesinin üzerinde bulunuyor. Avrupa'da Eurostoxx-600 endeksinde günlük artış %1,1 oldu. Bankacılık ve teknoloji endeksleri sırasıyla %1,8 ve %1,9 arttı. Asya hisse senedi piyasalarında bu sabah genel olarak alıcılı bir seyir görülüyor. ABD tahvil getirilerinde düşüş devam etti; 10 yıllık tahvilin getirisi son üç işlem gününde toplam 19bps azalışla %4,17 (Mart başından bu yana en düşük seviye) oldu. 2 yıllık tahvilin getirisi dün günü %3,88 ile yatay kapattı, Böylece 10 yıllık ve 2 yıllık tahvil getirisi farkı 32bps'ten 29bps'e geldi. Dolar endeksi 104,3 seviyesinde gerçekleşti. Euro dolar paritesi bu sabah 1,079 seviyelerinde işlem görüyor. Brent petrol aktif vadeli kontratı, dün günü %0,3 düşüşle 74,5\$/bbl seviyesinde kapattı. Altın fiyatı, güvenli liman talebiyle dün gün içinde 3149\$/ons ile yeni rekor seviyesini görmesinin ardından bir miktar gevşedi; günü %0,3 azalışla 3113\$/ons seviyesinden tamamladı.

- ABD'de ISM İmalat Sanayi Endeksi iki ayın ardından yeniden daralma bölgesinde. Endeks şubat ayındaki 50,3 seviyesinden martta 49'a geriledi. Yeni siparişler endeksi aylık 3,4 puan geriledi (48,6→45,2). Üretim endeksi martta 48,3 ile şubat ayındaki değerinin 2,4 puan altında gerçekleşti. Endeks iki aylık genişlemenin ardından tekrar daralma bölgesinde. Fiyat endeksinde yükseliş devam etti ve aylık 7 puanlık artışla 69,4'e yükseldi. İstihdam endeksi, şubatta 47,6 iken martta 44,7 olarak gerçekleşti. ABD'de S&P Global imalat sanayi PMI mart ayı nihai verisi 50,2 ile öncü verinin (49,8) üzerinde gerçekleşti.

- ABD'de JOLTS açık iş pozisyonları şubatta aylık 194 bin azalarak 7,57 milyona geriledi (beklenti: 7,66 milyon). İşe alım oranı %3,4'te sabit kaldı. İşten çıkarma oranı ve işten ayrılma oranı sırasıyla %1,1 ve %2,0'de yatay seyretti.

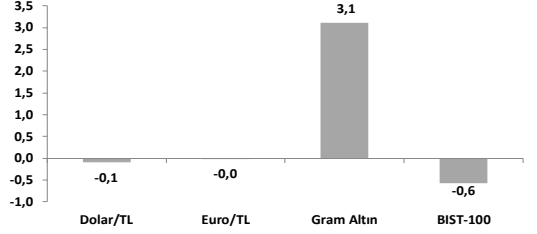
- JP Morgan Küresel imalat sanayi endeksi martta 0,3 puan azalışla 50,3 seviyesinde gerçekleşti. Euro Bölgesi'nde (EB) imalat sanayi PMI mart ayı nihai verisi, öncü verinin (48,7) hafif altında 48,6 seviyesinde gerçekleşti (şubat: 47,6). Bununla birlikte endeks Temmuz 2022'den bu yana eşik seviyenin altında bulunuyor. Üretim endeksi eşik seviye üzerinde gerçekleşti. İmalat sanayiinde enflasyon düşük seyretmeye devam etti.

- Euro Bölgesi'nde tüketici enflasyonu mart ayında öncü veriye göre aylık %0,6 arttı. Böylece yıllık enflasyon %2,3'ten %2,2'ye geriledi. Enerji fiyatları şubat ayındaki %0,2'lik artışın ardından yıllık bazda %0,7 geriledi. Gıda, içecek ve tütün yıllık enflasyonu %2,7'den %2,9'a yükseldi. Gıda ve enerji hariç yıllık enflasyonu ise %2,6'dan %2,4'e geriledi. Temel mal enflasyonu yıllık bazda değişmeyerek %0,6 oldu. Hizmet enflasyonu %3,7'den %3,4'e geriledi.

- Çin'de imalat PMI şubat ayındaki 50,2 seviyesinden martta 50,5'e yükseldi. Bu artışta üretim ve yeni siparişler alt endekslerindeki iyileşmeler etkili oldu. Hizmet ve inşaat sektörlerini kapsayan imalat dışı PMI 50,4 seviyesinden 50,8'e yükseldi. Caixin imalat sanayi PMI ise 51,2 ile beklentilerin (50,6) üzerinde gerçekleşti (şubat: 50,8).

- Yurt içinde İstanbul Ticaret Odası (İTO) verilerine göre, perakende fiyatlar martta aylık %3,79, yıllık %46,23 arttı. TÜRK-İŞ'in mart ayı verilerine göre açık sınırı aylık %1,25 artışla 23.615 TL oldu. Hazine Nisan-Haziran dönemi iç borçlanma stratejisini yayınladı. Üç aylık dönemde toplam 692,6 milyar TL iç borç ödemesi bulunuyor. Nisan ayında toplam 293,3 milyar TL'lik iç borç servisine karşılık toplam 329,5 milyar TL'lik iç borçlanma yapılması programlanmakta. Yurt içinde bugün mart ayı İstanbul Sanayi Odası Türkiye İmalat Satın Alma Yöneticileri Endeksi (PMI) verisi açıklanacak.

Haftalık Getiriler (%)



Veriler (Bugün)

Önceki Beklenti

Türkiye İSO İmalat Satın Alma Yöneticileri Endeksi (mart)	48,3	-
ABD ADP İstihdam Değişimi (mart, bin kişi)	77	120

Yatırımcı Takvimi için tıklayın

Devlet Tahvili Getirileri

(%)	01/04	31/03	2024
TLREF	45,99	45,99	48,80
TR 10 yıllık	33,58	33,58	29,04
ABD 10 yıllık	4,17	4,21	4,57
Almanya 10 yıllık	2,69	2,74	2,36

Döviz Kurları ve Kripto

	01/04	Günlük (%)	Haft. (%)	2024 sonu (%)
\$/TL	37,9392	0,0	-0,1	7,3
€/TL	41,0060	0,0	0,0	11,9
€//\$	1,0793	-0,2	0,0	4,2
\$/Yen	149,61	-0,2	-0,2	-4,8
GBP/\$	1,2923	0,0	-0,2	3,3

Bitcoin	85.244	3,4	-3,0	-9,0
---------	--------	-----	------	------

Hisse Senedi Endeksleri

	01/04	Günlük (%)	Haft. (%)	2024 sonu (%)
BIST-100	9.659	0,5	6,8	-1,7
S&P 500	5.633	0,4	-2,5	-4,2
FTSE-100	8.635	0,6	-0,3	5,7
DAX	22.540	1,7	-2,5	13,2
SMI	12.687	0,7	-2,5	9,4
Nikkei 225	35.624	0,0	-5,7	-10,7
MSCI EM	1.111	0,8	-1,7	3,3
Şangay	3.348	0,4	-0,6	-0,1
Bovespa	131.147	0,7	-0,7	9,0

Emtia Fiyatları

	01/04	Günlük (%)	Haft. (%)	2024 sonu (%)
Brent (\$/varil)	74,5	-0,3	2,0	-0,2
Altın (\$/ons)	3.113	-0,3	3,1	18,6
Gram Altın (TL)	3.797,9	-0,1	3,1	27,4
Bakır (\$/libre)	503,5	0,0	-2,9	25,0

Kaynak: Bloomberg * Piyasalardaki son verileri yansıtır
BIST-100 Cuma kapanışı itibarıyla

Piyasa ve Teknik Görünüm

- BIST, bayram tatili sonrası ilk işlem gününe başlıyor. BIST'in kapalı olduğu son iki günde yurt dışı piyasalar genelde önceki hafta kapanışlarına göre hafif artış gösterdi. Haftanın en önemli verisi TÜİK'in yarın açıklayacağı mart ayı tüketici enflasyonu olacak. Veri için aylık piyasa beklentisi %3,0'un hafif altında bulunuyor (Şubat TÜFE enflasyonu: %2,3). Ayrıca piyasa açısından, bugün öğle saatlerinde açıklanacak bankacılık sektörü şubat ayı toplu sonuçları da önemli. Bankacılık sektörü ocak ayında önceki aya göre %38 daralmayla 47,3 milyar TL net kâr elde etmiş, yabancı sermayeli mevduat bankaları olumlu ayrılmıştı. Bankacılık sektörünün şubat ayı net kârının ise aylık %35'in üzerinde artışla 65 milyar TL düzeyinde gelmesini bekliyoruz. Bugün ayrıca yurt dışı piyasalar, ABD'nin açıklayacağı gümrük tarifelerini takip edecek. BIST'in bayram sonrası ilk iş gününe temkinli ve yatay eğilimle başlamasını bekliyoruz.
- **Teknik Yorum:** BIST100 son işlem gününde gün içerisindeki geri çekilmeyle test ettiği 9415 seviyesinden tepki yaşadı. Kapanış 9659 seviyesinde gerçekleşti. BIST'te tepki hareketi halen sınırlı düzeyde. 9738-9895 bandını yakın direnç olarak değerlendirmeye devam ediyoruz. Aşılması 10197 seviyesine yönelik yeni hareketi destekleyici olabilecektir. Bu aşamada 9594-9473 destek bölgesi üzerindeki kapanış sınırlı iyimserlik sağlamaya devam ediyor. Üzerindeki kapanış sınırlı iyimserlik sağlamaya devam ediyor. Üzerindeki harekete bağlı olarak yükseliş yönlü denemelerin devamı beklenebilir. Bu bölge altına yaşanacak sarkma ise 9221-8870 destek bölgesini tekrar gündeme getirebilecektir. BIST100 için 9594-9473/415-9221-9044-8870 destek, 9738-9895-9953-10167/197-10323 direnç.
- **Detaylı Teknik Analiz Bülteni için [tıklayın](#)**

Portföy Seçimleri

- **Temel Analize Dayalı En Çok Beğenilen Hisseler:** Anadolu Sigorta, Ford, Garanti Bankası, Koç Holding, Mavi, Medikal Park, Migros, Otokar, Torunlar GYO, Türk Telekom, THY, Yapı Kredi Detaylar için [tıklayın](#)

Endeks Değ (%)	Gün	Hafta	Ay	YBB
BIST-100	0.5	6.8	0.0	-1.7
BIST-30	0.6	6.8	-2.0	-1.7
Banka Endeksi	-1.8	2.0	-16.7	-13.2
Sınai Endeks	1.0	7.1	5.1	-2.2
Hizmetler Endeksi	1.0	8.7	0.1	0.1

Piyasa Verileri

BIST100 Piy. Değ. (mn TL)	8,701,332
Bankalar Piy. Değ.	1,756,708
Holdingle Piy. Değ.	1,506,127
Sanayi Piy. Değ.	3,838,691
BIST İşlem Hacmi (mn TL)	138,311
BIST100 Ort. Halka Açıklık	31%

En Yüksek Getiri Değişim (%) Hacim (mn TL)

Pasifik Eurasia Lojisti	9.97	432.6
Koza Anadolu Metal	7.63	743.5
Koza Altın İşletmeleri	7.02	3457.3
Gübre Fabrikaları	6.13	1492.7
Kontrolmatik Teknolo	5.99	955.3

En Düşük Getiri Değişim (%) Hacim (mn TL)

Anadolu Hayat Emek.	-4.35	269.9
T. Vakıflar Bankası	-4.08	1329.2
İş Yatırım	-3.62	636.7
Reeder Teknoloji	-3.30	630.5
Halk Bankası	-3.01	1300.0

En Yüksek Hacim Değişim (%) Hacim (mn TL)

Türk Hava Yolları	0.81	7691.8
Akbank	-1.04	6674.0
Yapı Ve Kredi Bankası	-1.07	5975.7
Tekfen Holding	0.33	5076.1
İş Bankası (C)	-0.47	4964.5

VİOP Kontrat Uz. Fiy. Değ. (%) İşl. Ad.

F_XU0300425	10892.0	1.0	308,109
F_XU0300625	11532.0	1.3	7,990
F_USDTRY0425	39.33	-0.8	129,605
F_EURTRY0425	42.65	-0.5	1,007

Açık Pozisyon Adet Değ.

F_XU0300425	543,969	2,934
F_USDTRY0425	802,081	41,575

Şirket Haberleri

- **Beyaz Eşya - Şubat 2025:** Şubat 2025'te toplam satışlar yıllık bazda %13 gerilerken, yurt içi satışlar %18, ihracat ise %11 azaldı. Üretim %5 azalışla 2,72 milyon adede geriledi. Yılın ilk iki ayında ise toplam satışlar yurt içi satışlardaki %15 ve ihracattaki %6 düşüşün etkisiyle yıllık bazda %9 gerilerken, üretim %3 azalışla 5,22 milyon adet oldu. **Arçelik (ARCLK; EÜG; 12A HF: 199 TL)** ve **Vestel Beyaz Eşya (VESBE; EÜG; 12A HF: 26 TL)** için olumsuz.
- **Türkiye demiryolu ve gemi inşa projelerinde tevkifat oranını %1'e indirdi:** Resmi Gazete'de yayımlanan bir Cumhurbaşkanlığı Kararnamesi ile gemi inşası, gemi onarımı ve metro, tramvay ve demiryolu gibi stratejik raylı sistemleri içeren çok yıllık projelerde hakediş ödemeleri için tevkifat oranı %1'e indirildi. Diğer inşaat projeleri için standart %5 oranı uygulanmaya devam edecek. Nisan ayı başından itibaren geçerli olacak değişiklikle finansman yüklerinin hafifletilmesi, rekabet gücünün artırılması ve Orta Vadeli Program'da belirtilen lojistik altyapı hedeflerinin desteklenmesi amaçlanıyor. **Kardemir (KRDMD; N; 12A HF: 38 TL)** için olumlu.

Şirket Haberleri

HAK KULLANIMI BİLDİRİMLERİ								
Şirket	Kodu	Brüt	Brüt	Bedelsiz	Bedelli	Teorik/Ref.	Son	
		Temettü	Verim	Oranı	Bedelli			
		(TL)	(%)	(%)	Oranı (%)	Fiyat (TL)	Fiyat (TL)	Kapanış (TL)
Aygaz	AYGAZ	12,5500	7,4%	-	-	-	156,25	168,80
Cimsa	CIMSA	0,6345	1,2%	-	-	-	50,87	51,50
Sabancı Holding	SAHOL	3,0000	3,6%	-	-	-	81,05	84,05
Türk Traktor	TTRAK	48,4676	5,9%	-	-	-	768,03	816,50

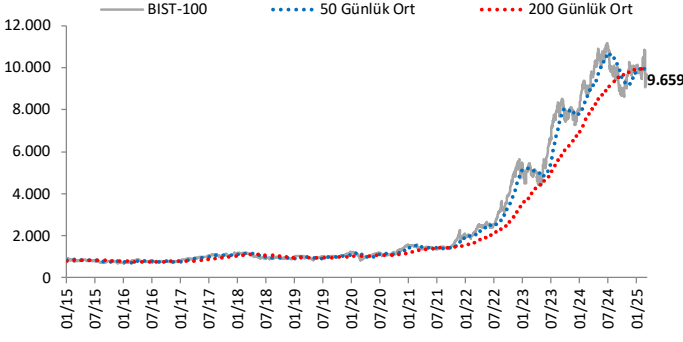
TEMETTÜ BİLDİRİMLERİ						
Şirket	Kodu	Brüt	Brüt	Son	Beklenen	
		Temettü	Verim	Kapanış		
		(TL)	(%)	(TL)	Tarih	
Atakule G.M.Y.O.	AGYO	-	-	6,39	---	
Kalyon Gunes Teknolojileri	KLYPV	-	-	67,45	---	
Vbt Yazilim	VBTYZ	-	-	19,28	---	
Selcuk Gida	SELGD	-	-	48,08	---	
Mlp Saglik Hizmetleri	MPARK	-	-	317,00	---	
Obase Bilgisayar Ve Danismanlik Hizmetleri	OBASE	-	-	29,80	---	
Intema	INTEM	-	-	196,00	---	
Eczacibasi Ilac	ECILC	1,7512	4,0%	43,88	14.05.2025	
Eczacibasi Yatirim	ECZYT	6,6667	3,7%	180,50	14.05.2025	
Panora G.M.Y.O.	PAGYO	2,8736	4,6%	62,60	29.04.2025	
Panora G.M.Y.O.	PAGYO	2,8736	4,6%	62,60	27.08.2025	
Orma Orman Urunleri	ORMA	-	-	175,00	---	

PAY GERİ ALIM BİLDİRİMLERİ						
Şirket	Kodu	Pay Adedi	Fiyat	Tutar	Toplam	
			Bandı	(milyon TL)	Alımların	
			(TL)		Özsermayeye	Oranı
Asce Gayrimenkul Yatirim Ortakligi	ASGYO	125.294	10,50	1,3	0,09%	
Mhr Gayrimenkul Yatirim Ortakligi	MHRGY	500.000	4,89	2,4	0,28%	
Lokman Hekim	LKMNH	70.000	18,74	1,3	1,16%	
Alarko Holding	ALARK	1.190.163	95,52	113,7	2,98%	
Akfen Insaat Turizm Ve Ticaret	AKFIS	100.000	19,67	2,0	0,02%	
Akfen Yenilenebilir Enerji	AKFYE	92.500	16,12	1,5	0,01%	
Akfen G.M.Y.O.	AKFGY	331.974	1,90	0,6	0,01%	
Frijo Pak Gida	FRIGO	40.000	7,49	0,3	3,46%	
Net Holding	NTHOL	42.705	37,72	1,6	6,68%	
Dagi Yatirim Holding	DAGHL	30.000	55,25	1,7	0,40%	
Metemtur Yatirim	METUR	118.000	16,06	1,9	1,96%	
Ahlatci Dogal Gaz Dag. Enerji Ve Yat.	AHGAZ	600.000	20,62	12,4	1,979%	
Ozderici G.M.Y.O.	OZGYO	200.000	4,66	0,9	2,48%	
Dogan Holding	DOHOL	240.000	15,72	3,8	1,58%	
T. Vakiflar Bankasi	VAKBN	2.750.000	23,75	65,3	1,75%	
Grainturk Holding	GRTHO	5.000	330,25	1,7	0,05%	
Halk Bankasi	HALKB	400.000	21,08	8,4	6,28%	
Unlu Yatirim Holding	UNLU	11.100	13,12	0,1	1,72%	
Gedik Yatirim	GEDIK	200.000	7,86	1,6	0,52%	
Toplam				99,7		

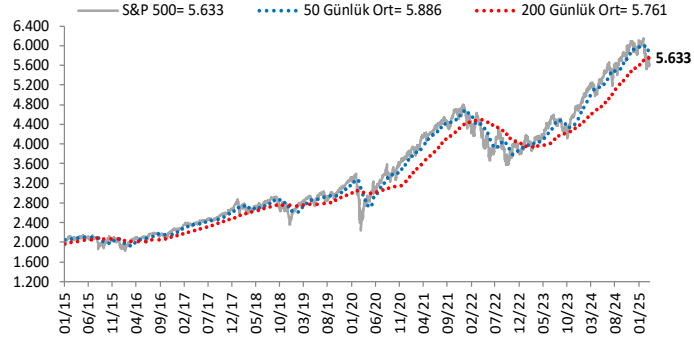
BEDELSİZ SERMAYE ARTIRIMI/AZALTIMI BİLDİRİMLERİ				
Şirket	Kodu	Mevcut	Bedelsiz	Bedelsiz Tutarı (TL)
		Sermaye	Oranı	
		(TL)	(%)	
Gentas	GENTS	300.000.000	50,0%	150.000.000
Polisan Holding	POLHO	758.500.000	397,7%	3.016.276.170

Göstergeler

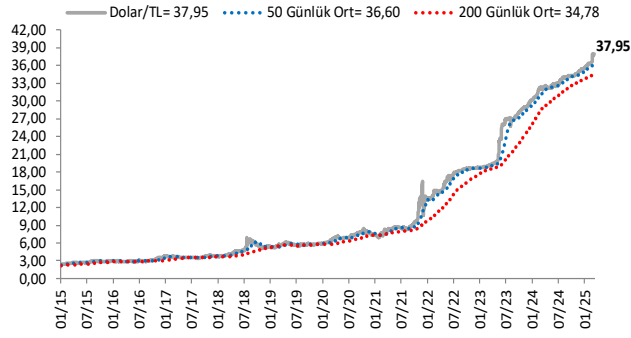
BIST-100 (bin)



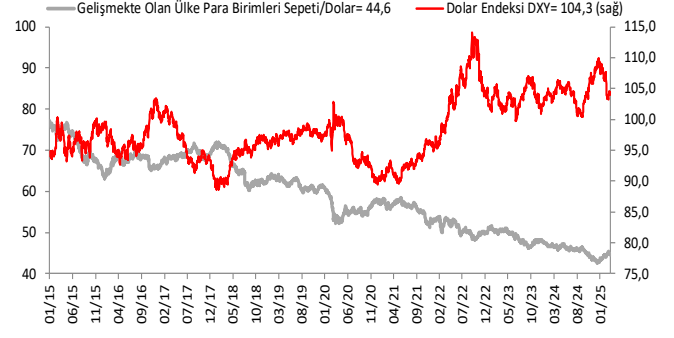
S&P 500



\$/TL



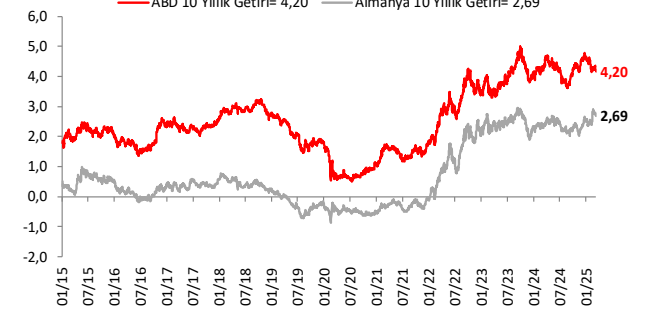
Dolar Endeksi DXY ve GOÜ Para Birimi Sepeti



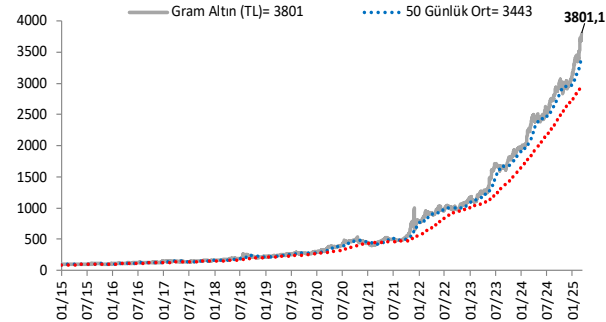
Yurt İçi Gösterge Faiz ve 10 Yıllık Getiri



ABD ve Almanya 10 Yıllık Devlet Tahvili Getirileri (%)



Gram Altın (TL)



5 Yıllık CDS (baz puan)



Grafiklerde yer alan rakamlar, ilgili verinin son seviyesini göstermektedir.

Bu rapor Akbank Ekonomik Arařtırmalar ve Ak Yatırım tarafından hazırlanmıřtır.

Ekonomikarastirmalar@akbank.com

Çaęlar Yüncüler - Müdür

Çaglar.Yunculer@akbank.com

M. Sibel Yapıcı

Sibel.Yapici@akbank.com

YASAL UYARI: Bu rapor ve yorumlardaki yazılar, bilgiler ve grafikler, ulařılabilen ilk kaynaklardan iyi niyetle ve doęruluęu, geçerlilięi, etkinlięi velhasıl her ne Őekil , suret ve nam altında olursa olsun herhangi bir karara dayanak oluřturması hususunda herhangi bir teminat, garanti oluřturmadan, yalnızca bilgi edinilmesi amacıyla derlenmiřtir. İř bu raporlardaki yorumlardan; eksik bilgi ve/veya güncellenme gibi konularda ortaya çıkabilecek zararlardan Akbank TAŐ, Ak Yatırım AŐ ve çalıřanları sorumlu deęildir. Akbank TAŐ ve Ak Yatırım AŐ her an, hiębir Őekil ve surette ön ihbara ve/veya ihtara gerek kalmaksızın Őöz konusu bilgileri, tavsiyeleri deęiřtirebilir ve/veya ortadan kaldıracaktır. Genel anlamda bilgi vermek amacıyla genel yatırım tavsiyesi niteliğinde hazırlanmıř olan iř bu rapor ve yorumlar, kapsamlı bilgiler, tavsiyeler hiębir Őekil ve surette Akbank TAŐ ve Ak Yatırım AŐ'nin herhangi bir taahhüdünü ięermedięinden, bu bilgilere istinaden her türlü özel ve/veya tüzel kiřiler tarafından alınacak kararlar, varılacak sonuçlar, geręekleřtirilecek iřlemler ve oluřabilecek her türlü riskler bizatihi bu kiřilere ait ve raci olacaktır. Bu nedenle, iřbu rapor, yorum ve tavsiyelerde yer alan bilgilere dayanılarak özel ve/veya tüzel kiřiler tarafından alınacak kararlar, varılacak sonuçlar, geręekleřtirilecek iřlemler nedeniyle oluřabilecek her türlü maddi ve manevi zarar, kar mahrumiyeti, her ne nam altında olursa olsun ilgililer veya 3. kiřilerin uğrayabileceęi doęrudan ve/veya dolayısıyla oluřacak zarar ve ziyandan hiębir Őekil ve surette Akbank T.A.Ő, Ak Yatırım A.Ő ve çalıřanları sorumlu olmayacak olup, ilgililer, uğranılan/uęranılacak zararlar nedeniyle hiębir Őekil ve surette her ne nam altında olursa olsun Akbank TAŐ, Ak Yatırım AŐ ve çalıřanlarından herhangi bir tazminat talep etme hakkı bulunmadıklarını bilir ve kabul ederler. Bu rapor, yorum ve tavsiyelerde yer alan bilgiler "yatırım danıřmanlıęı" hizmeti ve/veya faaliyeti olmayıp, genel yatırım danıřmanlıęı faaliyeti kapsamındadır; yatırım danıřmanlıęı hizmeti almak isteyen kiři ve kurumların, iř bu hizmeti vermeye yetkili kurum ve kuruluşlarla temasa geçmesi ve bu hizmeti bir Őözleřme karřılığında alması SPK mevzuatınca zorunludur. Yatırım danıřmanlıęı hizmeti; aracı kurumlar, portföy yönetim Őirketleri, mevduat kabul etmeyen bankalar ile müřteri arasında imzalanacak yatırım danıřmanlıęı Őözleřmesi çerçevesinde sunulmaktadır. Burada yer alan yorum ve tavsiyeler, yorum ve tavsiyede bulunanların kiřisel görüřlerine dayanmaktadır. Bu görüřler, genel yatırım danıřmanlıęı faaliyeti kapsamında genel olarak düzenlendięinden, kiřiye özel rapor, yorum ve tavsiyeler ięermedięinden mali durumunuz ile risk ve getiri tercihlerinize uygun olmayabilir. Bu nedenle, sadece burada yer alan bilgilere dayanılarak yatırım kararı verilmesi beklentilerinize uygun sonuçlar doęurmayabilir.



AKYatırım

AKBANK

Ekonomik Arařtırmalar