

Piyasalarda Son Görünüm*

USD/TL 38,0154	EUR/TRY 41,0095	EUR/USD 1,0788	BIST-100 9.613	Gram Altın 3751,3
-------------------	--------------------	-------------------	-------------------	----------------------

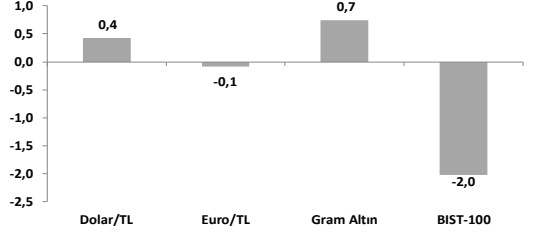
Piyasalarda bugün ABD PCE verisi takip edilecek

- TÜİK'in nihai verisine göre dış denge şubat ayında 7,8 milyar \$ açık verdi
- İşsizlik oranı (m.a.) şubatta aylık 0,2 puan azalışla %8,2'ye geriledi
- ABD'de ekonomi 4Ç24'te yıllıklandırılmış olarak %2,4 büyüdü

Küresel borsalar ABD Başkan Trump'ın ABD'de üretilmeyen tüm otomobillere %25 oranında gümrük vergisi uygulayacağına yönelik açıklamalarının etkisiyle geriledi. S&P 500 ve Nasdaq borsalarında günlük bazda azalış sırasıyla %0,3 ve %0,5 oldu. General Motors günü %7,4, Ford %3,9 düşüşle tamamladı. VIX endeksi 0,4 puan artışla 18,7'ye yükseldi. Avrupa borsalarında düşüş devam etti. Eurostoxx-600 endeksinde günlük düşüş %0,4 oldu. Otomobil ve teknoloji hisseleri son iki günde toplam %3,6'şar geriledi. Asya hisse senedi piyasalarında bu sabah satıcı bir seyir görülüyor. ABD tahvil piyasasında 2 yıllık tahvilin getirisi 3bps azalışla %3,99, 10 yıllık tahvilin getirisi sınırlı artışla %4,36 oldu. Böylece 10 yıllık ve 2 yıllık tahvil getirisi farkı 34bps'ten 37bps'e geldi. Dolar endeksi dün %0,2 azalışla 104,3 seviyesinde gerçekleşti. Euro dolar paritesi bu sabah 1,079 seviyelerinde işlem görüyor. Brent petrol aktif vadeli kontratı, gümrük vergileri, arz endişeleriyle yükselişini sürdürdü; dün %0,3 artarak günü 74,0\$/bbl ile son bir ayın en yüksek seviyesinden kapattı. Altın fiyatı, güvenli liman talebiyle dün günü %1,3 artışla 3057\$/ons'tan sonlandırdı. Bu sabah 3074\$/ons ile yeni rekor seviyelerinde işlem görüyor.

- ABD'de 4Ç24 büyüme verisinin üçüncü ve son tahmini hafif yukarı yönlü revize edildi. Çeyrek bazda yıllıklandırılmış olarak %2,4 büyüdü (öncü tahmin: %2,3). Tüketim harcamaları büyümeye 2,7 puan ile en yüksek katkı veren kalem olmaya devam etti. (3Ç katkı: 2,5 puan). Büyüme ayrıca konut sabit yatırımları ve kamu harcamaları da destekledi. Konut dışı sabit yatırımlar azaldı. Net ihracatın katkısı +0,26 puan oldu.
- ABD'de haftalık işsizlik maaşı başvuruları beklentilerin hafif altında kaldı. Başvurular 22 Mart'ta sona eren haftada 224 bin seviyesinde gerçekleşti (beklenti: 225 bin). Dört haftalık hareketli ortalama 4750 kişi azalışla 224 bine geriledi. Devam eden başvurular 15 Mart'ta sona eren haftada 25 bin kişi azalışla 1,86 milyon oldu. Sigortalı işsizlik oranı %1,2'de sabit kaldı.
- ABD'de dış ticaret açığı şubatta aylık 7,7 milyar \$ azalarak 147,9 milyar \$'a geriledi. Mal ihracatı %4,1 artarken, mal ithalatı %0,2 azaldı. ABD'de bekleyen konut satışları şubatta aylık %2,0 ile beklentilerin (%1,0) ve önceki ayın (%-4,6) üzerinde gerçekleşti. Meksika Merkez Bankası politika faizini beklentilere paralel 50bps indirerek %9,0'a çekti. Yurt dışında bugün ABD'de kişisel tüketim harcamaları enflasyonu (PCE), Michigan Üniversitesi Tüketici Güven Endeksi, ECB enflasyon beklentileri ve İngiltere'de büyüme verisi açıklanacak.
- Yurt içinde TÜİK şubat ayı nihai dış ticaret verilerini açıkladı. Buna göre dış ticaret açığı 7,8 milyar \$ ile Ticaret Bakanlığı tarafından ay başında açıklanan geçici verininin 0,4 milyar \$ aşağısında gerçekleşti. Bunda enerji ithalatının 6,1 milyar \$ olması (geçici veri: 6,5 milyar \$) rol oynadı. İhracat yıllık bazda %1,6 azalışla 20,8 milyar \$, ithalat ise %2,4 artışla 28,5 milyar \$ olarak gerçekleşti.
- İşsizlik oranı mevsimsellikten arındırılmış olarak aylık 0,2 puan azalışla %8,2'ye geriledi. Geniş tanımlı işsizlik oranlarından; zamana bağlı eksik istihdamı içeren atıl işgücü oranı son iki ayda toplam 0,4 puan arttı ve %28,4 ile Haziran ayından bu yana en yüksek seviyede gerçekleşti. İşgücüne katılım oranı 0,4 puan azalışla %53,2 oldu.
- Yurt içi piyasalarda, 2 yıllık tahvil faizi günü 1,0 puan artışla %45,5, 10 yıllık tahvilin getirisi ise 1,1 puan artışla %33,5'ten tamamladı. Yurt içinde bugün Ekonomik Güven Endeksi, Hizmet Üretici Fiyat Endeksi ve borç stoku verileri açıklanacak.

Haftalık Getiriler (%)



Veriler (Bugün)

Önceki Beklenti

Türkiye Ekonomik Güven Endeksi (m.a., mart)	99,2	-
ABD Kişisel Tüketim Harcamaları Enflasyonu (şubat, yıllık % değişim)	2,5	2,5

Yatırımcı Takvimi için tıklayın

Devlet Tahvili Getirileri

(%)	27/03	26/03	2024
TLREF	45,90	45,99	48,80
TR 10 yıllık	33,49	32,37	29,04
ABD 10 yıllık	4,36	4,35	4,57
Almanya 10 yıllık	2,77	2,79	2,36

Döviz Kurları ve Kripto

	27/03	Günlük (%)	Haft. (%)	2024 sonu (%)
\$/TL	37,9613	-0,1	0,4	7,4
€/TL	41,0771	0,5	-0,1	12,1
€//\$	1,0801	0,4	-0,5	4,3
\$/Yen	151,05	0,3	1,5	-3,9
GBP/\$	1,2949	0,5	-0,1	3,5

Hisse Senedi Endeksleri

	27/03	Günlük (%)	Haft. (%)	2024 sonu (%)
BIST-100	9.613	-0,4	-2,0	-2,2
S&P 500	5.693	-0,3	0,5	-3,2
FTSE-100	8.666	-0,3	-0,4	6,0
DAX	22.679	-0,7	-1,4	13,9
SMI	12.867	-0,7	-1,8	10,9
Nikkei 225	37.800	-0,6	0,1	-5,3
MSCI EM	1.131	-0,1	-0,9	5,1
Şangay	3.374	0,1	-1,0	0,7
Bovespa	133.149	0,5	0,9	10,7

Emtia Fiyatları

	27/03	Günlük (%)	Haft. (%)	2024 sonu (%)
Brent (\$/varil)	74,0	0,3	2,8	-0,8
Altın (\$/ons)	3.057	1,3	0,4	16,5
Gram Altın (TL)	3.733,4	1,3	0,7	25,2
Bakır (\$/libre)	509,8	-2,3	0,2	26,6

Kaynak: Bloomberg * Piyasalardaki son verileri yansıtır.

Piyasa ve Teknik Görünüm

- BIST-100 endeksi beklentimiz paralelinde yukarı yönlü açılış yaptı. Ancak gün içerisinde yabancı kurumlardan gelen banka hisselerine ve TCMB'nin faiz politikasına ilişkin temkinli beklentiler endeksin günü ekside kapatmasına yol açtı. Bununla birlikte Garanti Bankası ile birlikte savunma sanayi ve altın madenciliği hisseleri olumlu ayrıştı. Bayram sonrası haber akışında Çarşamba günü gelecek bankacılık sektörü şubat ayı toplu kâr rakamları ve Perşembe günü mart ayı enflasyon verisi öne çıkıyor. Piyasada şubatta aylık %2,3 olan TÜFE artışının martta %3,0'e yakın seviyelerde gerçekleşmesi bekleniyor. Bayram tatili son işlem gününde bir miktar satış baskısı görebiliriz.
- **Teknik Yorum:** BIST100 dün gün içerisinde test ettiği 9831 seviyesinden geri çekilme yaşadı. Kapanış 9613 seviyesinde gerçekleşti. BIST'te sınırlı tepki çabasıyla zayıf seyir devam ediyor. Gün içerisinde de test edilen 9738-9895 bandını yakın direnç olarak değerlendirmeye devam ediyoruz. Aşılması, 9990 ara direnç olmak üzere 10197 seviyesine yönelik hareketi destekleyici olabilecektir. Bu aşamada 9594-9473 destek bölgesi üzerindeki kapanış sınırlı iyimserlik sağlamaya devam ediyor. Üzerindeki harekete bağlı olarak yükseliş yönlü denemelerin devamı beklenebilir. Bu bölge altına yaşanacak sarkma ise 9221-8870 destek bölgesini tekrar gündeme getirebilecektir. BIST100 için 9594-9473-9221-9044-8870 destek, 9738-9895-9953-10167/197-10323 direnç.
- **Detaylı Teknik Analiz Bülteni için [tıklayın](#)**

Portföy Seçimleri

- **Temel Analize Dayalı En Çok Beğenilen Hisseler:** Anadolu Sigorta, Ford, Garanti Bankası, Koç Holding, Mavi, Medikal Park, Migros, Otokar, Torunlar GYO, Türk Telekom, THY, Yapı Kredi Detaylar için [tıklayın](#)

Endeks Değ (%)	Gün	Hafta	Ay	YBB
BIST-100	-0.4	-2.0	-0.5	-2.2
BIST-30	-0.5	-2.6	-2.5	-2.2
Banka Endeksi	-0.8	-5.9	-15.1	-11.7
Sınai Endeks	0.2	-1.3	4.1	-3.2
Hizmetler Endeksi	-0.1	-0.7	-1.0	-0.9

Piyasa Verileri

BIST100 Piy. Değ. (mn TL)	8,671,695
Bankalar Piy. Değ.	1,803,818
Holdingle Piy. Değ.	1,485,892
Sanayi Piy. Değ.	3,789,797
BIST İşlem Hacmi (mn TL)	151,833
BIST100 Ort. Halka Açıklık	31%

En Yüksek Getiri Değişim (%) Hacim (mn TL)

Çan2 Termik	9.72	624.3
Sasa	7.25	2432.5
Margun Enerji	6.92	137.3
Tekfen Holding	4.11	3031.8
T. Vakıflar Bankası	3.39	1302.3

En Düşük Getiri Değişim (%) Hacim (mn TL)

Altınay Savunma Tekri	-4.32	667.3
Arçelik	-3.68	421.2
Kontrolmatik Teknolo	-3.08	814.3
Sdt Uzak Ve Savunma	-2.82	89.3
Sabancı Holding	-2.78	3262.6

En Yüksek Hacim Değişim (%) Hacim (mn TL)

Türk Hava Yolları	-0.40	9604.6
Yapı Ve Kredi Bankası	-2.02	7425.8
İş Bankası (C)	-1.88	7376.5
Akbank	-2.13	7321.7
Aselsan	0.86	4988.1

VİOP Kontrat Uzl. Fiy. Değ. (%) İşl. Ad.

F_XU0300425	10784.0	-1.3	283,626
F_XU0300625	11385.0	-1.2	11,656
F_USDTRY0425	39.65	0.1	159,925
F_EURTRY0425	42.86	0.3	3,617

Açık Pozisyon Adet Değ.

F_XU0300425	541,035	1,722
F_USDTRY0425	760,506	114,980

Şirket Haberleri

- **Bankacılık Sektörü:** TCMB verilerine göre yurt içi yerleşiklerin döviz mevduatı 21 Mart haftasında 6,3 milyar \$ artarak (kur/parite etkisi hariç: +5,9 milyar \$) 185,0 milyar \$'a yükseldi. Ayrıca aynı hafta kur korumalı mevduat 19,8 milyar TL'lik azalışla 779,0 milyar TL'ye (20,6 milyar \$) geriledi. TL mevduat haftalık bazda 23,4 milyar TL artışla 13,0 trilyon TL'ye yükseldi. Haftalık bazda TL krediler ve YP krediler (dolar bazında) sırasıyla %0,2 artış ve %0,3 düşüş gösterdi. Takipteki alacaklar 6,0 milyar TL artarak 347,7 milyar TL'ye ulaştı. Böylece takipteki kredi oranı %1,9 olarak gerçekleşti. TCMB verilerine göre, 1 aydan uzun ve 3 aydan kısa vadeli TL mevduat faizi haftalık 10 baz puan artışla %50,0'a yükseldi. Haftalık bazda ortalama faiz oranları TL ticari kredilerde 95 baz puan artışla %51,3'e, ihtiyaç kredileri 100 baz puan artışla %63,7'ye yükseldi. Ek olarak, taşıt ve konut kredileri faiz oranları sırasıyla 90 baz puan düşüşle %40,5 ve 40 baz puan azalışla %39,3 seviyesinde gerçekleşti. TCMB verilerine göre; yurt dışı yerleşikler geçtiğimiz hafta, piyasa fiyatı ve kur/parite hareketlerinden arındırılmış olarak, hisse senetlerinde 443,8 milyon \$ (S12A: -2,1 milyar \$), DİBS piyasasında (kesin alım) 439,5 milyar \$ satış gerçekleştirdi (S12A: +19,3 milyar \$).

Şirket Haberleri

HAK KULLANIMI BİLDİRİMLERİ

Şirket	Kodu	Brüt	Brüt	Bedelsiz	Bedelli		Teorik/Ref. Fiyat (TL)	Son Kapanış (TL)
		Temettü (TL)	Verim (%)	Oranı (%)	Bedelli Oranı (%)	Fiyatı (TL)		
Is Bankasi Kurucu	ISKUR	2.0234	0.0%	-	-	-	5,399,995.48	5,399,997.50
Is Bankasi (A)	ISATR	0.3530	0.0%	-	-	-	5,499,999.65	5,500,000.00
Is Bankasi (B)	ISBTR	0.2065	0.0%	-	-	-	495,169.79	495,170.00
Is Bankasi (C)	ISCTR	0.1821	1.5%	-	-	-	12.32	12.50
Garanti Bankasi	GARAN	4.3893	3.6%	-	-	-	118.71	123.10
Tupras	TUPRS	7.7849	5.5%	-	-	-	134.42	142.20
Is Yatirim	ISMEN	5.6667	11.9%	-	-	-	41.77	47.44
F-M Izmit Piston	FMIZP	0.7051	0.2%	-	-	-	304.79	305.50
Ege Endustri	EGEEN	53.0000	0.6%	-	-	-	9,222.00	9,275.00
Brisa	BRISA	2.1296	2.4%	-	-	-	85.62	87.75
Anadolu Sigorta	ANSGR	4.2000	4.2%	-	-	-	95.65	99.85

TEMETTÜ BİLDİRİMLERİ

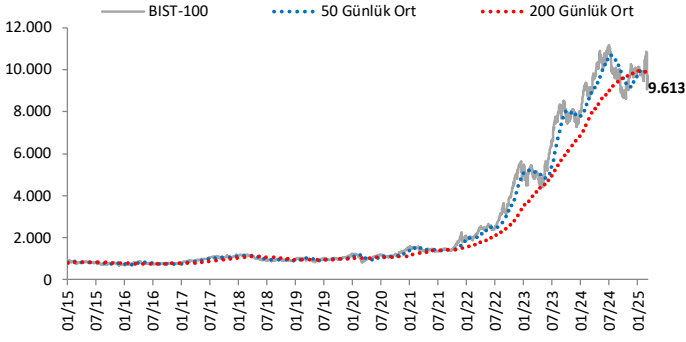
Şirket	Kodu	Brüt	Brüt	Son Kapanış (TL)	Beklenen Tarih
		Temettü (TL)	Verim (%)		
Yatas	YATAS	-	-	26.70	---
Ersan Alisveris Hizmetleri Ve Gida	KIMMR	-	-	8.33	---
Buyuk Sefler Gida Turz. Tekstil Dan. Org.	BIGCH	0.7290	2.8%	26.10	31.07.2025
Bien Yapi Urunleri	BIENY	-	-	35.00	---
Sok Marketler Ticaret	SOKM	-	-	36.22	---
Gentas	GENTS	0.1500	0.8%	18.17	14.05.2025
Gentas	GENTS	0.1500	0.8%	18.17	16.07.2025
Ag Anadolu Grubu Holding	AGHOL	5.1327	1.7%	297.75	28.05.2025
Bilici Yatirim	BLCYT	-	-	14.93	---
Sdt Uzay Ve Savunma Teknolojileri	SDTTR	0.0855	0.0%	193.10	---
Sdt Uzay Ve Savunma Teknolojileri	SDTTR	0.0855	0.0%	193.10	---
Sasa	SASA	-	-	3.70	---
Skyalp Finansal Teknolojiler	SKYLP	-	-	94.05	---

PAY GERİ ALIM BİLDİRİMLERİ

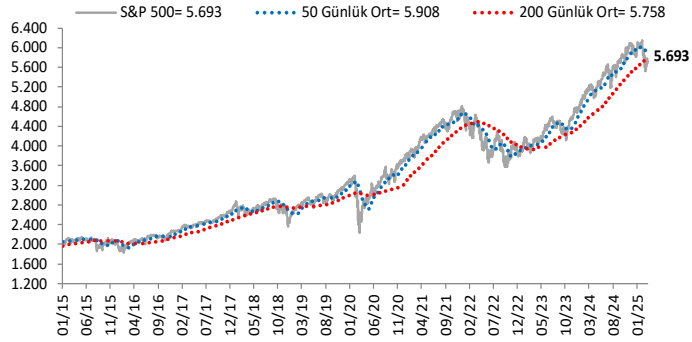
Şirket	Kodu	Pay Adedi	Fiyat	Tutar	Toplam
			Bandı (TL)	(milyon TL)	Alımların Özsermayeye Oranı
Pc Iletisim Ve Medya Hizmetleri	PCILT	70,000	11.99	0.8	0.39%
Dagi Yatirim Holding	DAGHL	30,000	50.25	1.5	0.30%
Avrasya G.M.Y.O.	AVGYO	86,000	8.90	0.8	0.08%
Balsu Gida	BALSU	353,713	14.82	5.2	0.03%
Mhr Gayrimenkul Yatirim Ortakligi	MHRGY	1,000,000	4.80	4.8	0.22%
Frijo Pak Gida	FRIGO	40,000	7.49	0.3	3.43%
Agesa Hayat Emeklilik	AGESA	30,000	126.55	3.8	0.96%
Dct Trading Dis Ticaret	DCTTR	100,000	35.84	3.6	0.12%
Ozderici G.M.Y.O.	OZGYO	314,354	4.83	1.5	2.400%
Lokman Hekim	LKMNH	60,246	18.17	1.1	1.13%
Enerya Enerji	ENERY	3,500,000	3.32	11.6	1.32%
Ahlatci Dogal Gaz Dag. Enerji Ve Yat.	AHGAZ	400,000	21.12	8.4	1.96%
Koc Metalurji	KOCMT	107,000	12.71	1.4	0.19%
T. Vakiflar Bankasi	VAKBN	2,971,644	24.69	73.4	1.72%
Grainurk Holding	GRTHO	10,000	332.75	3.3	0.05%
Gedik Yatirim	GEDIK	250,000	8.00	2.0	0.50%

Göstergeler

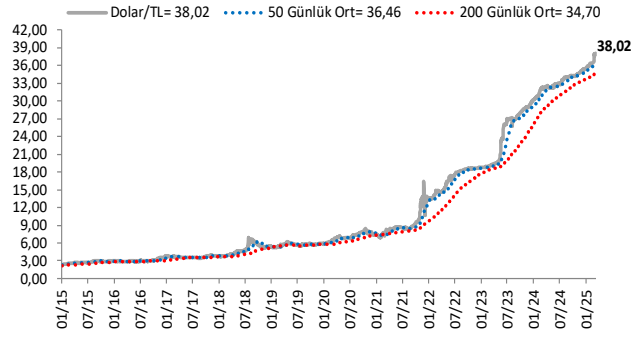
BIST-100 (bin)



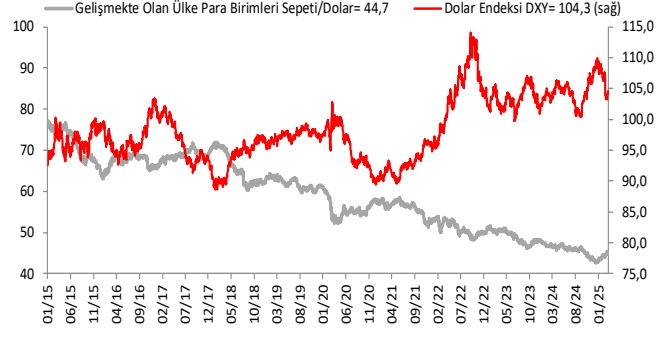
S&P 500



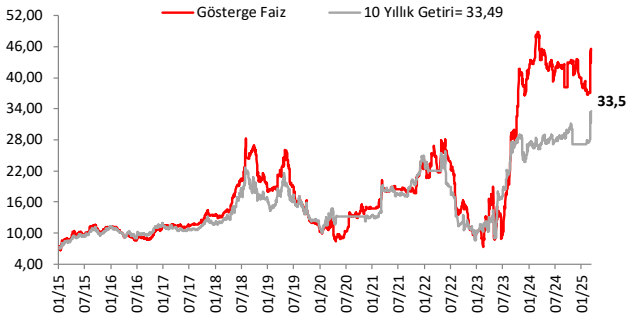
\$/TL



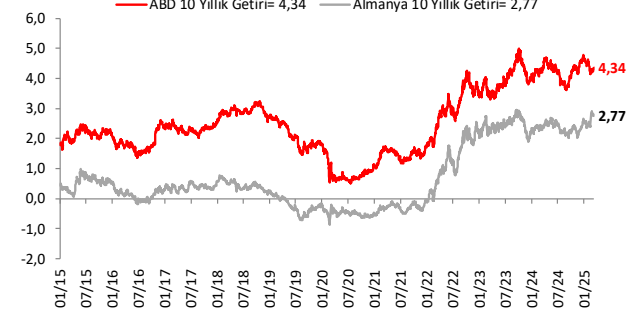
Dolar Endeksi DXY ve GOÜ Para Birimi Sepeti



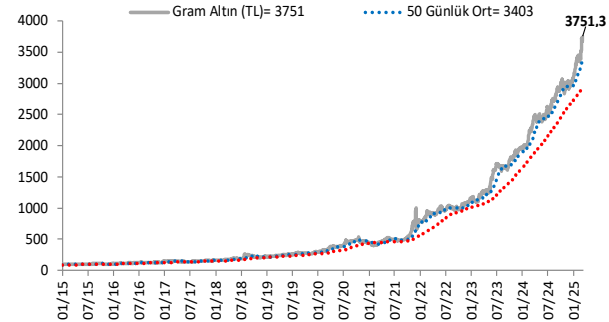
Yurt İçi Gösterge Faiz ve 10 Yıllık Getiri



ABD ve Almanya 10 Yıllık Devlet Tahvil Getirileri (%)



Gram Altın (TL)



5 Yıllık CDS (baz puan)



Grafiklerde yer alan rakamlar, ilgili verinin son seviyesini göstermektedir.

Bu rapor Akbank Ekonomik Arařtırmalar ve Ak Yatırım tarafından hazırlanmıřtır.

Ekonomikarastirmalar@akbank.com

Çaęlar Yüncüler - Müdür

Çaglar.Yunculer@akbank.com

M. Sibel Yapıcı

Sibel.Yapici@akbank.com

YASAL UYARI: Bu rapor ve yorumlardaki yazılar, bilgiler ve grafikler, ulařılabilen ilk kaynaklardan iyi niyetle ve doęruluęu, geçerlilięi, etkinlięi velhasıl her ne Őekil , suret ve nam altında olursa olsun herhangi bir karara dayanak oluřturması hususunda herhangi bir teminat, garanti oluřturmadan, yalnızca bilgi edinilmesi amacıyla derlenmiřtir. İř bu raporlardaki yorumlardan; eksik bilgi ve/veya güncellenme gibi konularda ortaya çıkabilecek zararlardan Akbank TAŐ, Ak Yatırım AŐ ve alıřanları sorumlu deęildir. Akbank TAŐ ve Ak Yatırım AŐ her an, hibir Őekil ve surette ön ihbara ve/veya ihtara gerek kalmaksızın Őöz konusu bilgileri, tavsiyeleri deęiřtirebilir ve/veya ortadan kaldıracaktır. Genel anlamda bilgi vermek amacıyla genel yatırım tavsiyesi niteliğinde hazırlanmıř olan iř bu rapor ve yorumlar, kapsamlı bilgiler, tavsiyeler hibir Őekil ve surette Akbank TAŐ ve Ak Yatırım AŐ'nin herhangi bir taahhüdünü iermedięinden, bu bilgilere istinaden her türlü özel ve/veya tüzel kiřiler tarafından alınacak kararlar, varılacak sonuçlar, gerekleřtirilecek iřlemler ve oluřabilecek her türlü riskler bizatihi bu kiřilere ait ve raci olacaktır. Bu nedenle, iřbu rapor, yorum ve tavsiyelerde yer alan bilgilere dayanılarak özel ve/veya tüzel kiřiler tarafından alınacak kararlar, varılacak sonuçlar, gerekleřtirilecek iřlemler nedeniyle oluřabilecek her türlü maddi ve manevi zarar, kar mahrumiyeti, her ne nam altında olursa olsun ilgililer veya 3. kiřilerin uğrayabileceęi doęrudan ve/veya dolayısıyla oluřacak zarar ve ziyandan hibir Őekil ve surette Akbank T.A.Ő, Ak Yatırım A.Ő ve alıřanları sorumlu olmayacak olup, ilgililer, uğranılan/uęranılacak zararlar nedeniyle hibir Őekil ve surette her ne nam altında olursa olsun Akbank TAŐ, Ak Yatırım AŐ ve alıřanlarından herhangi bir tazminat talep etme hakkı bulunmadıklarını bilir ve kabul ederler. Bu rapor, yorum ve tavsiyelerde yer alan bilgiler “yatırım danıřmanlıęı” hizmeti ve/veya faaliyeti olmayıp, genel yatırım danıřmanlıęı faaliyeti kapsamındadır; yatırım danıřmanlıęı hizmeti almak isteyen kiři ve kurumların, iř bu hizmeti vermeye yetkili kurum ve kuruluřlarla temasa gemesi ve bu hizmeti bir Őözleřme karřılığında alması SPK mevzuatınca zorunludur. Yatırım danıřmanlıęı hizmeti; aracı kurumlar, portföy yönetim Őirketleri, mevduat kabul etmeyen bankalar ile müřteri arasında imzalanacak yatırım danıřmanlıęı Őözleřmesi çerevesinde sunulmaktadır. Burada yer alan yorum ve tavsiyeler, yorum ve tavsiyede bulunanların kiřisel görüřlerine dayanmaktadır. Bu görüřler, genel yatırım danıřmanlıęı faaliyeti kapsamında genel olarak düzenlendięinden, kiřiye özel rapor, yorum ve tavsiyeler iermedięinden mali durumunuz ile risk ve getiri tercihlerinize uygun olmayabilir. Bu nedenle, sadece burada yer alan bilgilere dayanılarak yatırım kararı verilmesi beklentilerinize uygun sonuçlar doęurmayabilir.



AKYatırım

AKBANK

Ekonomik Arařtırmalar