

Piyasalarda Son Görünüm*

USD/TL 37,9976	EUR/TRY 41,1520	EUR/USD 1,0777	BIST-100 9.650	Gram Altın 3716,4
-------------------	--------------------	-------------------	-------------------	----------------------

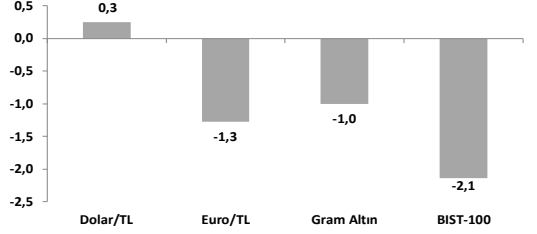
Yurt içinde dış ticaret ve işsizlik oranı verileri açıklanacak

- 12 ay sonrası enflasyon beklentileri reel sektörde 0,8 puan azaldı; %41,1
- Hanehalkı için ise 0,1 puan artışla %59,3 seviyesinde gerçekleşti
- İngiltere'de şubatta aylık enflasyon %0,4 ile beklentilerin altında kaldı

ABD'de hisse senedi piyasaları dün tarifelere ilişkin belirsizlik nedeniyle teknoloji hisseleri öncülüğünde geriledi. S&P 500 ve Nasdaq borsalarında günlük bazda azalış sırasıyla %1,1 ve %2,0 oldu. Tesla ve Nvidia hisseleri yaklaşık %6 değer kaybetti. **VIX endeksi** 1,2 puan artışla 18,3 seviyesinde gerçekleşti. **Avrupa'da borsalar**, günü otomobil hisseleri öncülüğünde düşüşle tamamladı. Eurostoxx-600 endeksi %0,7 düşüş kaydetti. Otomobil ve teknoloji endekslerinde günlük bazda azalış sırasıyla %2,6 ve %2,4 oldu. **ABD Başkanı Trump**, ABD'de üretilmeyen tüm otomobillere %25 oranında gümrük vergisi uygulayacaklarını açıkladı. Yeni gümrük vergileri 2 Nisan'da yürürlüğe girecek. **Asya hisse senedi piyasalarında** bu sabah karışık bir görünüm hakim. **ABD tahvil piyasasında** 2 yıllık tahvilin getirisi %4,02 ile yatay seyredirken, 10 yıllık tahvilin getirisi 4bps artışla %4,35 oldu. Böylece 10 yıllık ve 2 yıllık tahvil getirisi farkı 30bps'ten 34bps'e geldi. **Dolar endeksi** dün %0,3 artışla 104,5 seviyesinde gerçekleşti. Euro dolar paritesi bu sabah 1,078 seviyelerinde işlem görüyor. **Brent petrol aktif vadeli kontratı**, EIA verilerine göre ABD'de ham petrol ve yakıt stoklarının geçen hafta azalması ve Venezuela kaynaklı arz endişeleriyle dün %1,1 artarak günü 73,8\$/bbl'den kapattı. **Altın fiyatı**, dün günü 3019\$/ons ile yataya yakın seviyeden tamamladı.

- İngiltere'de tüketici fiyatları şubatta aylık %0,4 ile beklentilerin (%0,5) hafif altında artarken, yıllık enflasyon %3,0'ten %2,8'e geriledi. Bunda temel mal enflasyonundaki gerileme etkili oldu. Enerji dışı sanayi malları enflasyonu ocak ayındaki %1,6 seviyesinden %1,1'e geriledi. Hizmet enflasyonu değişmeyerek %5'te sabit kaldı. Gıda fiyatlarında yıllık artış %3,1 oldu. Gıda ve enerji hariç yıllık enflasyon %3,7'den %3,5'e geriledi.
- ABD'de MBA haftalık konut kredisi başvuruları** son iki haftadır düşüş gösteriyor; 21 Mart'ta sona eren haftada %2,0 geriledi (önceki hafta: %6,2 düşüş). 30 yıl vadeli sabit konut kredisi faiz oranı sınırlı düşüşle %6,71'e geriledi.
- ABD'de dayanıklı mal siparişleri** ocak ayındaki aylık %3,3'lük artışın ardından şubatta da %0,9 arttı (beklenti: %1,0 düşüş). Ulaştırma hariç tutulduğunda ise aylık artış siparişlerde %0,7, sevkiyatlarda ise %0,8 oldu. Savunma sermaye malları ve uçaklar hariç çekirdek sermaye malları siparişleri %0,3 düşerken, çekirdek sermaye malları sevkiyatları %0,9 arttı.
- Yurt dışında bugün ABD'de 4Ç24 büyüme verisinin** üçüncü ve son tahmini, haftalık işsizlik maaşı başvuruları ve bekleyen konut satışları verileri açıklanacak. ABD'de ekonomi 4. çeyrekte çeyreklik bazda yıllıklandırılmış olarak ikinci tahmine göre %2,3 büyüdü. Tüketim harcamaları büyümeye en yüksek katkı veren kaleme olmaya devam ederken, konut sabit yatırımları ve kamu harcamaları da destekledi. Net ihracatın katkısı +0,12 puan oldu.
- Yurt içinde TCMB mart ayı** Sektörel Enflasyon Beklentilerini yayınladı. Buna göre; 12 ay sonrası yıllık enflasyon beklentileri piyasa katılımcıları için aylık bazda 0,7 puan azalarak %24,6'ya, reel sektör için 0,8 puan azalışla %41,1'e gerilerken, hanehalkı için 0,1 puan artışla %59,3 seviyesinde gerçekleşti.
- Yurt içi piyasalarda**, 2 yıllık tahvil faizi günü 1,6 puan artışla %44,6, 10 yıllık tahvilin getirisi ise 1,1 puan artışla %32,4'ten tamamladı. **Yurt içinde bugün** şubat ayı nihai dış ticaret ve işsizlik oranı verileri açıklanacak. Ticaret Bakanlığı'nın açıkladığı geçici verilere göre, şubat ayında ihracat yıllık bazda %1,5 azalışla 20,8 milyar \$, ithalat ise yıllık %3,8 artışla 28,9 milyar \$ olarak gerçekleşti. Böylece şubat ayında dış ticaret açığı bir önceki yıla göre 1,4 milyar \$ artışla 8,2 milyar \$ olarak gerçekleşti.

Haftalık Getiriler (%)



Veriler (Bugün)

Önceki Beklenti

Türkiye Dış Ticaret (şubat, milyar \$)	-7,5	-8,2
ABD GSYH (4Ç24, çeyreklik, yıllıklandırılmış % değişim, üçüncü)	2,3	2,3

Yatırımcı Takvimi için tıklayın

Devlet Tahvili Getirileri

(%)	26/03	25/03	2024
TLREF	45,99	45,98	48,80
TR 10 yıllık	32,37	31,29	29,04
ABD 10 yıllık	4,35	4,31	4,57
Almanya 10 yıllık	2,79	2,80	2,36

Döviz Kurları ve Kripto

	26/03	Günlük (%)	Haft. (%)	2024 sonu (%)
\$/TL	37,9938	0,0	0,3	7,5
€/TL	40,8858	-0,3	-1,3	11,6
€//\$	1,0754	-0,3	-1,4	3,9
\$/Yen	150,57	0,4	1,3	-4,2
GBP/\$	1,2888	-0,4	-0,9	3,0

Bitcoin	87.286	-0,7	2,2	-6,9
---------	--------	------	-----	------

Hisse Senedi Endeksleri

	26/03	Günlük (%)	Haft. (%)	2024 sonu (%)
BIST-100	9.650	-0,7	-2,1	-1,8
S&P 500	5.712	-1,1	0,7	-2,9
FTSE-100	8.690	0,3	-0,2	6,3
DAX	22.839	-1,2	-1,9	14,7
SMI	12.954	-0,5	-0,7	11,7
Nikkei 225	38.027	0,7	0,7	-4,7
MSCI EM	1.132	0,2	-1,0	5,2
Şangay	3.369	0,0	-1,7	0,5
Bovespa	132.520	0,3	0,0	10,2

Emtia Fiyatları

	26/03	Günlük (%)	Haft. (%)	2024 sonu (%)
Brent (\$/varil)	73,8	1,1	4,3	-1,1
Altın (\$/ons)	3.019	0,0	-0,9	15,0
Gram Altın (TL)	3.684,5	0,0	-1,0	23,6
Bakır (\$/libre)	521,6	0,6	2,8	29,5

Kaynak: Bloomberg * Piyasalardaki son verileri yansıtır.

Piyasa ve Teknik Görünüm

- BIST dün uzun bayram tatili nedeniyle bugün gerçekleşecek takas avantajı öncesi satıcı bir seyir gösterdi. En belirgin kâr satışları banka hisselerinde gözlemlendi. Buna karşılık dün ikinci çeyrek sonuçlarını açıklayan altın madenciliği hisseleri olumlu ayrıştı. Bayram tatili sonrası 3 Nisan'da açıklanacak mart enflasyon verisi piyasa açısından önemli olacak. Ayrıca 2 Nisan'da BDDK bankacılık sektörü şubat ayı toplu sonuçlarını açıklayacak. BİST'de bugün hafif alıcılı bir eğilim görmeyi bekliyoruz.
- **Teknik Yorum:** BIST100 dün gün içerisinde test ettiği 9750 seviyesinden geri çekilme yaşadı. Kapanış 9650 seviyesinde gerçekleşti. BİST'te sınırlı tepki sonrası zayıf seyir geçerli durumda. 9784-9895 bandını yakın direnç olarak değerlendirmeye devam ediyoruz. Aşılması, 9990 ara direnç olmak üzere 10197 seviyesine yönelik hareketi destekleyici olabilecektir. Bu aşamada 9451 seviyesi üzerindeki kapanış sınırlı iyimserlik sağlamaya devam ediyor. Üzerindeki harekete bağlı olarak yükseliş yönlü denemelerin devamı beklenebilir. Bu bölge altına yaşanacak sarkma ise 9221-8870 destek bölgesini tekrar gündeme getirebilecektir. BIST100 için 9594-9451-9221-8870-8725 destek, 9784-9895-9990-10197-10323 direnç.
- **Detaylı Teknik Analiz Bülteni için [tıklayın](#)**

Portföy Seçimleri

- **Temel Analize Dayalı En Çok Beğenilen Hisseler:** Anadolu Sigorta, Ford, Garanti Bankası, Koç Holding, Mavi, Medikal Park, Migros, Otokar, Torunlar GYO, Türk Telekom, THY, Yapı Kredi Detaylar için [tıklayın](#)

Endeks Değ (%)	Gün	Hafta	Ay	YBB
BIST-100	-0.7	-2.1	-0.1	-1.8
BIST-30	-0.8	-3.4	-2.0	-1.7
Banka Endeksi	-2.2	-13.0	-14.5	-11.0
Sınai Endeks	0.0	0.0	3.9	-3.4
Hizmetler Endeksi	0.0	0.4	-0.9	-0.8

Piyasa Verileri

BIST100 Piy. Değ. (mn TL)	8,681,831
Bankalar Piy. Değ.	1,792,654
Holdingle Piy. Değ.	1,491,060
Sanayi Piy. Değ.	3,785,310
BIST İşlem Hacmi (mn TL)	166,425
BIST100 Ort. Halka Açıklık	31%

En Yüksek Getiri Değişim (%) Hacim (mn TL)

Agrotech Yüksek Tekr	9.96	777.0
Tekfen Holding	9.95	1620.7
Reeder Teknoloji	9.92	784.0
Cvk Maden İşletmele	7.45	472.9
Ldr Turizm	7.12	66.1

En Düşük Getiri Değişim (%) Hacim (mn TL)

Yeo Teknoloji Enerji \	-7.52	951.2
Anadolu Hayat Emek.	-4.74	225.9
Altınay Savunma Tekr	-4.34	817.4
Coca Cola İçecek	-3.77	350.7
Tav Havalimanları	-3.39	1004.9

En Yüksek Hacim Değişim (%) Hacim (mn TL)

Türk Hava Yolları	-0.72	9618.5
Akbank	-1.51	9424.1
İş Bankası (C)	-2.75	8291.6
Bim Birleşik Mağazal	1.54	7774.4
Yapı Ve Kredi Bankas	-2.82	7426.7

VİOP Kontrat Uzl. Fiy. Değ. (%) İşl. Ad.

F_XU0300425	10921.0	-0.5	342,928
F_XU0300625	11529.0	-0.3	9,697
F_USDTRY0425	39.59	0.3	97,081
F_EURTRY0425	42.72	0.1	1,725

Açık Pozisyon Adet Değ.

F_XU0300425	539,313	-18,478
F_USDTRY0425	645,526	18,316

Şirket Haberleri

- Rekabet Kurumu **Tüpraş'ın (TUPRS, EÜG., 12A HF: 260TL) %42** iştiraki Opet hakkında soruşturma başlattı. Rekabet Kurumu soruşturmada, Opet'in bayilerle anlaşmaları üzerinden 4054 sayılı Rekabetin Korunması Hakkında Kanun'u ihlal edip etmediğini inceleyecek. Şirket hakkında soruşturma başlatılması kesin bir ceza verileceği anlamına gelmiyor. Ancak haber etkisinin hafif olumsuz olması beklenebilir.
- **BİM (BIMAS, Endeks Üzeri Getiri, HF: 818TL)** Yönetim Kurulu, Genel Kurul'un onayına 7,8 milyar TL brüt nakit temettü (brüt hisse başı yaklaşık 12,85 TL) teklifi sunma kararı aldı. Açıklanan temettü bizim beklentimiz 12 milyar TL'nin altında kaldı. Temettü verimi %2,8'e, temettü dağıtma oranı %42'ye denk geliyor. Temettü tutarının 3 taksit halinde ödenmesi planlanıyor. İlk taksitin (brüt 3,95TL/hisse) 18 Haziran itibari ile, ikinci taksitin (brüt 3,95TL/hisse) 17 Eylül ve son taksitin (brüt 4,94TL) 17 Aralık itibari ile ödenmeye başlaması planlanıyor. Bim'in daha önce açıklanan sermaye indirimi genel kurulda onaylanırsa toplam temettü ödemesi hisse başı 13TL'ye, taksitler ise sırasıyla 4TL, 4TL ve 5TL olarak gerçekleşecektir.
- **Bankacılık Sektörü:** BDDK günlük bülten verisine göre 21 Mart haftasında YP mevduat 6,9 milyar dolar artışla 210,8 milyar dolar ve TL mevduat 23,4 milyar TL artarak 13,0 trilyon TL oldu. Aynı hafta içerisinde TL krediler ve dolar bazında YP krediler sırasıyla %0,2 artış ve %0,3 düşüş gösterdi. Bankacılık sistemindeki sorunlu krediler ise haftalık 5,9 milyar TL artışla 347,6 milyar TL ve sorunlu kredi oranı %1,95 oldu. BDDK verisi ayrıca yurt dışı yerleşikler adına bankalarda tutulan TL menkul kıymet hacminde önceki haftaya göre 39,9 milyar TL düşüş olduğunu ortaya koyuyor.

Şirket Haberleri

TEMETTÜ BİLDİRİMLERİ

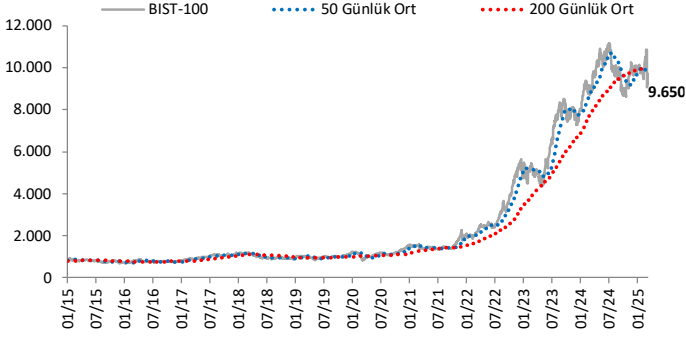
Şirket	Kodu	Brüt		Son Kapanış (TL)	Beklenen Tarih
		Temettü (TL)	Verim (%)		
Türk Telekom	TTKOM	-	-	49.30	---
Polisan Holding	POLHO	-	-	12.05	---
Bim Birlesik Magazalar	BIMAS	3.9526	0.9%	462.25	18.06.2025
Bim Birlesik Magazalar	BIMAS	3.9526	0.9%	462.25	17.09.2025
Bim Birlesik Magazalar	BIMAS	4.9407	1.1%	462.25	17.12.2025
Gelecek Varlik Yonetim	GLCVY	2.5054	5.2%	48.20	24.04.2025
Bogazici Beton Sanayi Ve Ticaret	BOBET	0.2000	1.0%	19.21	5.05.2025
Kartal Yenilenebilir Enerji Uretim	KARYE	-	-	25.74	---
Birikim Varlik Yonetim	BRKVY	0.5380	1.0%	55.15	30.04.2025
Makim Makina Teknolojileri	MAKIM	-	-	17.29	---
Hareket Proje Tasimaciligi Ve Yuk Muhendisligi	HRKET	-	-	57.05	---
Temapol Polimer Plastik	TMPOL	-	-	72.00	---
Bulbuloglu Vinc Sanayi	BVSAN	0.4803	0.5%	102.60	---
Bulbuloglu Vinc Sanayi	BVSAN	0.4803	0.5%	102.60	---

PAY GERİ ALIM BİLDİRİMLERİ

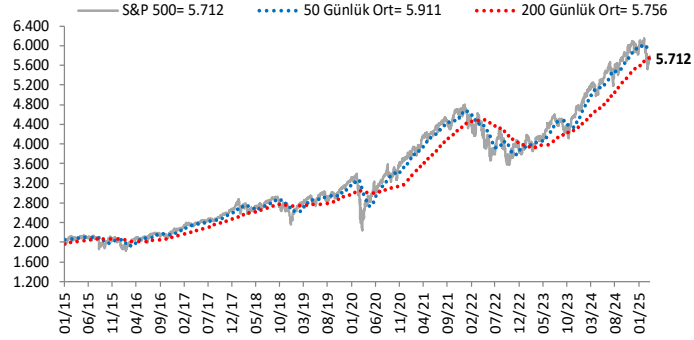
Şirket	Kodu	Pay Adedi	Fiyat Bandı		Toplam Alımların Özsermayeye Oranı	
			(TL)	Tutar (milyon TL)	Oranı	
Pc Iletisim Ve Medya Hizmetleri	PCILT	20,000	12.08	0.2	0.33%	
Mhr Gayrimenkul Yatirim Ortakligi	MHRGY	30,393	4.74	0.1	0.09%	
Agrotech Yuksek Teknoloji Ve Yatirim	AGROT	1,000,000	9.01	9.0	0.08%	
Rainbow Polikarbonat	RNPOL	18,124	24.20	0.4	1.48%	
Asce Gayrimenkul Yatirim Ortakligi	ASGYO	186,580	10.45	1.9	0.07%	
Dagi Yatirim Holding	DAGHL	30,000	47.12	1.4	0.20%	
Tera Yatirim Menkul Degerler	TERA	100,000	48.90	4.9	0.13%	
Frigo Pak Gida	FRIGO	20,000	7.45	0.1	3.41%	
Ozderici G.M.Y.O.	OZGYO	5,685,646	4.80	27.3	2.27%	
Lokman Hekim	LKMNH	71,000	18.39	1.3	1.10%	
Avrasya G.M.Y.O.	AVGYO	330,500	9.42	3.1	0.30%	
Altinkilic Gida Ve Sut Sanayi	ALKLC	50,000	41.31	2.1	3.07%	
Dct Trading Dis Ticaret	DCTTR	60,000	37.00	2.2	0.05%	
Dogan Holding	DOHOL	760,000	14.91	11.3	1.57%	
Halk Bankasi	HALKB	600,000	21.56	12.9	6.28%	
Gedik Yatirim	GEDIK	9,373	7.83	0.1	0.47%	
Enerya Enerji	ENERY	236,181	3.30	0.8	1.28%	
Net Holding	NTHOL	48,000	36.75	1.8	6.670%	
Ahlatci Dogal Gaz Dag. Enerji Ve Yat.	AHGAZ	150,000	20.96	3.1	1.94%	
Investco Holding	INVES	10,942	207.33	2.3	0.56%	
Alarko Holding	ALARK	1,615,000	92.60	149.5	2.70%	
Koc Metalurji	KOCMT	115,000	12.49	1.4	0.16%	
Yayla Agro Gida	YYLGD	24,996	8.93	0.2	0.96%	
Segmen Kardesler Gida Uretim Ve Ambalaj	SEGMN	107,000	21.41	2.3	2.36%	
Grainturk Holding	GRTHO	15,000	337.75	5.1	0.04%	
Toplam				245.1		

Göstergeler

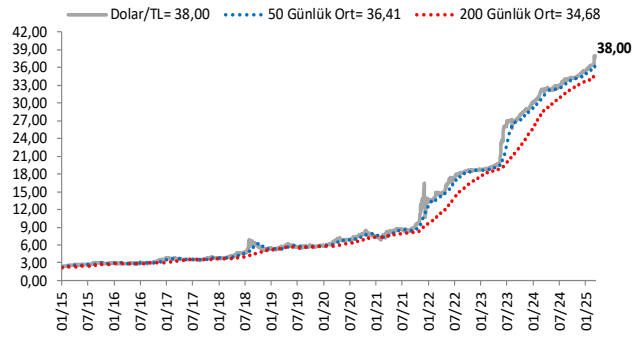
BIST-100 (bin)



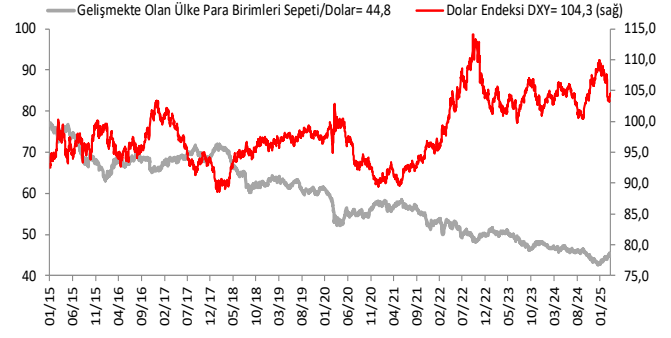
S&P 500



\$/TL



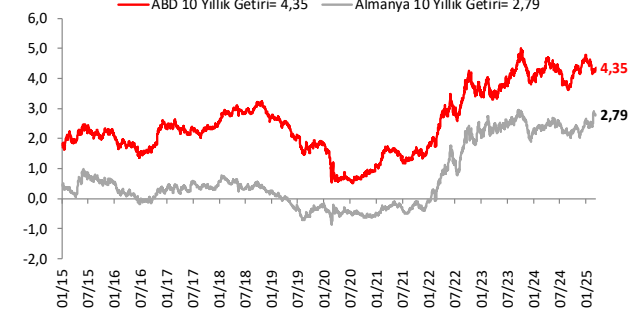
Dolar Endeksi DXY ve GOÜ Para Birimi Sepeti



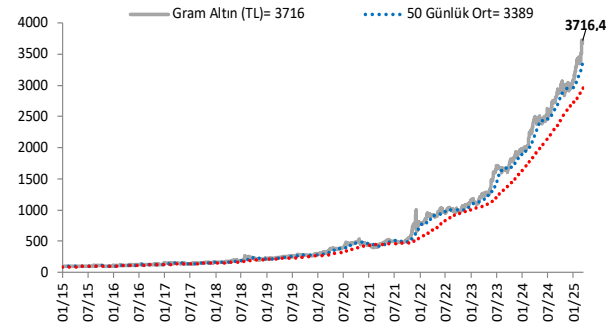
Yurt İçi Gösterge Faiz ve 10 Yıllık Getiri



ABD ve Almanya 10 Yıllık Devlet Tahvili Getirileri (%)



Gram Altın (TL)



5 Yıllık CDS (baz puan)



Grafiklerde yer alan rakamlar, ilgili verinin son seviyesini göstermektedir.

Bu rapor Akbank Ekonomik Arařtırmalar ve Ak Yatırım tarafından hazırlanmıřtır.

Ekonomikarastirmalar@akbank.com

Çaęlar Yüncüler - Müdür

Çaglar.Yunculer@akbank.com

M. Sibel Yapıcı

Sibel.Yapici@akbank.com

YASAL UYARI: Bu rapor ve yorumlardaki yazılar, bilgiler ve grafikler, ulařılabilen ilk kaynaklardan iyi niyetle ve doęruluęu, geçerlilięi, etkinlięi velhasıl her ne Őekil , suret ve nam altında olursa olsun herhangi bir karara dayanak oluřturması hususunda herhangi bir teminat, garanti oluřturmadan, yalnızca bilgi edinilmesi amacıyla derlenmiřtir. İř bu raporlardaki yorumlardan; eksik bilgi ve/veya güncellenme gibi konularda ortaya çıkabilecek zararlardan Akbank TAŐ, Ak Yatırım AŐ ve alıřanları sorumlu deęildir. Akbank TAŐ ve Ak Yatırım AŐ her an, hibir Őekil ve surette ön ihbara ve/veya ihtara gerek kalmaksızın Őöz konusu bilgileri, tavsiyeleri deęiřtirebilir ve/veya ortadan kaldıracabilir. Genel anlamda bilgi vermek amacıyla genel yatırım tavsiyesi nitelięinde hazırlanmıř olan iř bu rapor ve yorumlar, kapsamlı bilgiler, tavsiyeler hibir Őekil ve surette Akbank TAŐ ve Ak Yatırım AŐ'nin herhangi bir taahhüdünü icermedięinden, bu bilgilere istinaden her türlü özel ve/veya tüzel kiřiler tarafından alınacak kararlar, varılacak sonuçlar, gerekleřtirilecek iřlemler ve oluřabilecek her türlü riskler bizatihi bu kiřilere ait ve raci olacaktır. Bu nedenle, iřbu rapor, yorum ve tavsiyelerde yer alan bilgilere dayanılarak özel ve/veya tüzel kiřiler tarafından alınacak kararlar, varılacak sonuçlar, gerekleřtirilecek iřlemler nedeniyle oluřabilecek her türlü maddi ve manevi zarar, kar mahrumiyeti, her ne nam altında olursa olsun ilgililer veya 3. kiřilerin uğrayabileceęi doęrudan ve/veya dolayısıyla oluřacak zarar ve ziyandan hibir Őekil ve surette Akbank T.A.Ő, Ak Yatırım A.Ő ve alıřanları sorumlu olmayacak olup, ilgililer, uğranılan/uęranılacak zararlar nedeniyle hibir Őekil ve surette her ne nam altında olursa olsun Akbank TAŐ, Ak Yatırım AŐ ve alıřanlarından herhangi bir tazminat talep etme hakkı bulunmadıklarını bilir ve kabul ederler. Bu rapor, yorum ve tavsiyelerde yer alan bilgiler “yatırım danıřmanlıęı” hizmeti ve/veya faaliyeti olmayıp, genel yatırım danıřmanlıęı faaliyeti kapsamındadır; yatırım danıřmanlıęı hizmeti almak isteyen kiři ve kurumların, iř bu hizmeti vermeye yetkili kurum ve kuruluşlarla temasa geçmesi ve bu hizmeti bir Őözleřme karřılıęında alması SPK mevzuatınca zorunludur. Yatırım danıřmanlıęı hizmeti; aracı kurumlar, portföy yönetim Őirketleri, mevduat kabul etmeyen bankalar ile müřteri arasında imzalanacak yatırım danıřmanlıęı Őözleřmesi çerevesinde sunulmaktadır. Burada yer alan yorum ve tavsiyeler, yorum ve tavsiyede bulunanların kiřisel görüřlerine dayanmaktadır. Bu görüřler, genel yatırım danıřmanlıęı faaliyeti kapsamında genel olarak düzenlendięinden, kiřiye özel rapor, yorum ve tavsiyeler icermedięinden mali durumunuz ile risk ve getiri tercihlerinize uygun olmayabilir. Bu nedenle, sadece burada yer alan bilgilere dayanılarak yatırım kararı verilmesi beklentilerinize uygun sonuçlar doęurmayabilir.



AKYatırım

AKBANK

Ekonomik Arařtırmalar