

Piyasalarda Son Görünüm*

USD/TL 37,9443	EUR/TRY 41,0612	EUR/USD 1,0804	BIST-100 9.299	Gram Altın 3680,3
-------------------	--------------------	-------------------	-------------------	----------------------

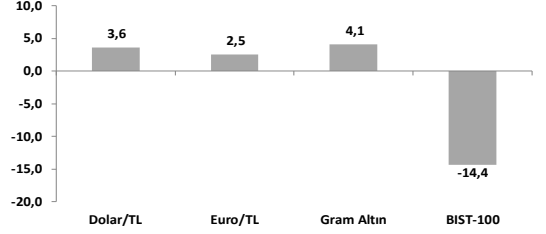
Yurt içinde bugün İktisadi Yönelim Anketi yayınlanacak

- Ayrıca reel kesim ve sektörel güven endeksleri ile KKO açıklanacak
- Euro Bölgesi'nde imalat sanayi PMI aylık 1,1 puan arttı: 48,7
- ABD'de imalat sanayi PMI eşik seviyesinin altına geriledi: 49,8

ABD hisse senedi piyasaları, Başkan Trump'ın 2 Nisan'da açıklanması planlanan karşılıklı tarifelerde birçok ülkeye muafiyet tanıyabileceği açıklamasının ardından teknoloji hisselerinin desteğiyle yükseldi. S&P 500 ve Nasdaq borsalarında günlük bazda artışlar sırasıyla %1,8 ve %2,3 oldu. S&P 500 endeksi iki haftanın en yüksek seviyesine ulaştı. Tesla ve Nvidia hisseleri sırasıyla %11,9 ve %3,2 arttı. **VIX endeksi gerilemeye devam etti**; 17,5 ile 20 Şubat'tan bu yana en düşük seviyede. **Avrupa'da endeksler dün günü %0,1 ila %0,6 kayıplarla tamamladı.** Eurostox-600 endeksinde günlük bazda azalış %0,1 olurken, bankacılık endeksi %0,4 arttı. **Asya hisse senedi piyasalarında** bu sabah karışık bir görünüm hakim. **ABD'de tahvil piyasasında** 2 yıllık tahvilin getirisi günü 9bps artışla %4,03, 10 yıllık tahvilin getirisi 9bps artışla %4,33 oldu. Böylece 10 yıllık ve 2 yıllık tahvil getirisi farkı 30bps ile yatay seyretti. **Dolar endeksinde yükseliş sürdü**; son dört işlem gününde toplam %0,8 artışla 104,3'e yükseldi. Euro dolar paritesi bu sabah 1,080 seviyelerinde işlem görüyor. ABD Başkanı Trump, Venezuela'dan petrol ya da gaz satın alan ülkelere %25 gümrük vergisi uygulayacağını belirtti. **Brent petrol aktif vadeli kontratı** yükseldi ve dün günü %1,2 artışla 73,0\$/bbl seviyesinde tamamladı. **Altının ons fiyatı** günü %0,4 düşüşle 3011\$/ons'dan tamamladı.

- Euro Bölgesi'nde öncü PMI verileri imalat sanayinde toparlanmanın devam ettiğine işaret etti.** Bileşik PMI martta öncü veriye göre 0,2 puan artışla 50,4 seviyesinde gerçekleşti. İmalat sanayi PMI martta aylık bazda 1,1 puan artarken, 48,7 ile Ocak 2023'ten bu yana en yüksek seviyede gerçekleşti. Endeks, Temmuz 2022'den bu yana 50 eşik seviyesinin altında bulunuyor. Hizmet sektöründe ise endeks aylık 0,2 puan geriledi; 50,4 seviyesinde. Hem girdi maliyetleri hem de satış fiyatları son aylara kıyasla daha yavaş arttı. İş dünyasının beklentileri hizmet sektöründe ortalamasının oldukça altında, imalat sektöründe ise ortalamaya yakın seyrediyor. Ülke bazında Almanya'da imalat sanayi endeksi 46,5'ten 48,3'e yükselirken, hizmet endeksi 0,9 puan azalışla 50,2'ye geriledi.
- İngiltere'de bileşik PMI martta öncü veriye göre aylık 1,5 puan artışla 52 seviyesinde gerçekleşti.** Hizmet sektöründeki imvemenmenin olumlu etkisi imalat sanayindeki yavaşlamayla sınırlıdır. İmalat sanayi endeksi son iki aydır azalıyor; martta aylık 2,3 puan azalışla 44,6'ya geriledi (Eylül 2023'ten bu yana en düşük seviye). Hizmet endeksi 2,2 puan artışla 53,2 seviyesinde gerçekleşti; son yedi ayın en yüksek seviyesi. Hizmet sektöründeki büyümede, hem yurt içi hem de yurt dışı satışlardaki iyileşme etkili oldu. İmalat tarafında ise artan küresel ekonomik belirsizlik ve ABD'nin potansiyel gümrük vergileri nedeniyle talepte ciddi düşüşler yaşandığı belirtiliyor.
- ABD'de bileşik PMI martta öncü veriye göre aylık 1,9 puan artışla 53,5'e yükseldi.** İmalat endeksi iki ay sonra yeniden eşik seviye altında; aylık 2,9 azalan endeks 49,8 seviyesinde gerçekleşti. İstihdam ekim ayından bu yana ilk kez geriledi. Hizmet endeksi ise 51,0'den 54,3'e yükseldi. Hizmet sektöründe görülen artışın bir kısmının, olumsuz hava koşullarının Ocak ve Şubat aylarında birçok eyalette faaliyetleri azaltılmasının ardından işlerin toparlanmasından kaynaklandığı ve bunun geçici bir sıçrama olabileceği belirtildi.
- ABD'de Chicago Fed Ulusal Aktivite Endeksi** ocak ayındaki -0,08 seviyesinden şubatta 0,18'e yükseldi. Üretimle ilgili göstergeler iyileşmeye öncülük etti. Endeksin üç aylık hareketli ortalaması son üç yılın en yüksek değeri olan 0,15'e yükseldi. **ABD'de bugün** konut fiyatları, yeni konut satışları, Richmond Fed İmalat Endeksi ve Conference Board Tüketici Güven Endeksi verileri açıklanacak.
- Yurt içinde bugün mart ayı İktisadi Yönelim Anketi yayınlanacak.** Ayrıca sektörel güven endeksleri ve Kapasite Kullanım Oranı (KKO) verileri açıklanacak. Şubat ayında Reel Kesim Güven Endeksi ile Perakende Ticaret Güven Endeksi artarken, Hizmet ve İnşaat Güven Endeksi gerilemişti., KKO (m.a.) şubatta aylık 0,1 puan artışla %74,9 değerini almıştı. **Yurt içi piyasalarda**, 2 yıllık tahvil faizi günü 1,0 puan artışla %45,6, 10 yıllık getiriler 0,2 puan azalışla %33,2'den tamamladı.

Haftalık Getiriler (%)



Veriler (Bugün)

Önceki Beklenti

Türkiye Reel Kesim Güven Endeksi (m.a., mart)	102,8	-
Türkiye Kapasite Kullanım Oranı (mart, %)	74,5	-

Yatırımcı Takvimi için tıklayın

Devlet Tahvili Getirileri

(%)	24/03	21/03	2024
TLREF	45,98	45,72	48,80
TR 10 yıllık	33,22	33,38	29,04
ABD 10 yıllık	4,33	4,25	4,57
Almanya 10 yıllık	2,77	2,76	2,36

Döviz Kurları ve Kripto

	24/03	Günlük (%)	Haft. (%)	2024 sonu (%)
\$/TL	37,9761	0,7	3,6	7,4
€/TL	41,0631	0,1	2,5	12,1
€//\$	1,0801	-0,2	-1,1	4,3
\$/Yen	150,70	0,9	1,0	-4,1
GBP/\$	1,2923	0,0	-0,5	3,3

	24/03	Günlük (%)	Haft. (%)	2024 sonu (%)
Bitcoin	87.880	3,2	4,7	-6,2

Hisse Senedi Endeksleri

	24/03	Günlük (%)	Haft. (%)	2024 sonu (%)
BIST-100	9.299	2,8	-14,4	-5,4
S&P 500	5.768	1,8	1,6	-1,9
FTSE-100	8.638	-0,1	-0,5	5,7
DAX	22.853	-0,2	-1,3	14,8
SMI	13.000	-0,6	-0,4	12,1
Nikkei 225	37.608	-0,2	0,6	-5,7
MSCI EM	1.136	0,4	0,4	5,6
Şangay	3.370	0,2	-1,6	0,5
Bovespa	131.321	-0,8	0,4	9,2

Emtia Fiyatları

	24/03	Günlük (%)	Haft. (%)	2024 sonu (%)
Brent (\$/varil)	73,0	1,2	2,7	-2,2
Altın (\$/ons)	3.011	-0,4	0,3	14,7
Gram Altın (TL)	3.675,4	-0,1	4,1	23,3
Bakır (\$/libre)	506,4	-0,5	2,6	25,8

Kaynak: Bloomberg * Piyasalardaki son verileri yansıtır.

Piyasa ve Teknik Görünüm

- BIST-100 endeksinde geçtiğimiz haftadaki sert düşüşün ardından dün toparlanma çabaları görüldü. Gün içi oynaklık devam etmesine rağmen endeks günü %2,8 yükselişle kapattı. Yurt içinde bugün 10:00'da TCMB tarafından açıklanacak mart ayı imalat sanayi kapasite kullanım oranı ve reel kesim güven endeksi ile TÜİK tarafından açıklanacak sektörel güven endeksleri takip edilecek.
- **Teknik Yorum:** BIST100 dün gün içerisindeki geri çekilmeyle test ettiği 8873 seviyesinden tepki yaşadı. Kapanış 9299 seviyesinde gerçekleşti. BIST'te yakın destek olarak değerlendirdiğimiz 8980-8725 bandından tepki çabası geliştiğini görüyoruz. 9921 seviyesi üzerine geri dönüş bir miktar iyimserlik işareti olsa da, kısa periyotta yeni bir iyimserlik için 9450-9594 bandı üzerine geri dönüşü gerekli görüyoruz. Bu durumda üst direnç bölgesi de olan 9784-9895 yeniden gündeme gelebilecektir. Endekste 8870 ara destek olmak üzere, Kasım 2024 dip bölgesi de olan 8618-8560 bandını nispeten kuvvetli destek olarak değerlendiriyoruz. BIST100 için 8870-8725-8618-8560-8000 destek, 9451-9594-9784-9895-9990 direnç.
- **Detaylı Teknik Analiz Bülteni için [tıklayın](#)**

Portföy Seçimleri

- **Temel Analize Dayalı En Çok Beğenilen Hisseler:** Anadolu Sigorta, Ford, Garanti Bankası, Koç Holding, Mavi, Medikal Park, Migros, Otokar, Torunlar GYO, Türk Telekom, THY, Yapı Kredi Detaylar için [tıklayın](#)

Endeks Değ (%)	Gün	Hafta	Ay	YBB
BIST-100	2.8	-14.4	-3.7	-5.4
BIST-30	3.1	-15.7	-5.3	-5.0
Banka Endeksi	1.7	-25.1	-16.9	-13.5
Sınai Endeks	1.9	-11.4	0.0	-7.0
Hizmetler Endeksi	2.6	-13.1	-5.6	-5.5

Piyasa Verileri

BIST100 Piy. Değ. (mn TL)	8,376,985
Bankalar Piy. Değ.	1,722,725
Holdingle Piy. Değ.	1,431,573
Sanayi Piy. Değ.	3,662,567
BIST İşlem Hacmi (mn TL)	222,720
BIST100 Ort. Halka Açıklık	31%

En Yüksek Getiri Değişim (%) Hacim (mn TL)

Halk Bankası	9.98	1467.1
Mia Teknoloji	9.96	1431.6
Aselsan	8.96	8522.7
Pegasus Hava Taşıma	7.46	3376.9
Alarko Holding	7.09	1118.0

En Düşük Getiri Değişim (%) Hacim (mn TL)

Europower Enerji Ve	-9.80	922.7
Pasifik Eurasia Lojisti	-7.38	519.6
Doğuş Otomotiv	-5.44	1280.4
Girisim Elektrik Sanay	-5.44	740.3
Ldr Turizm	-4.26	71.2

En Yüksek Hacim Değişim (%) Hacim (mn TL)

Akbank	0.37	17191.7
Türk Hava Yolları	6.04	16540.6
İş Bankası (C)	1.99	15259.9
Yapı Ve Kredi Bankası	0.50	14558.8
Bim Birleşik Mağazalı	1.10	10118.0

VİOP Kontrat Uzl. Fiy. Değ. (%) İşl. Ad.

F_XU0300425	10515.0	4.4	565,833
F_XU0300625	10996.0	4.5	14,012
F_USDTRY0325	38.27	-1.2	199,095
F_EURTRY0325	41.34	-1.3	3,991

Açık Pozisyon Adet Değ.

F_XU0300425	577,368	-37,722
F_USDTRY0325	608,294	56,324

Şirket Haberleri

- Türkiye Sigorta'nın (TURSG; EÜG; 12A HF: 24,70 TL) şubat ayı brüt prim üretimi, aylık %16 düşüşle (+%46 y/y) 12,9 milyar TL seviyesinde gerçekleşti. Sağlık segmentindeki prim üretimi aylık %66 gerilerken (+%35 y/y), yangın&doğal afetler segmentindeki prim üretimi geçen aya göre %34 azaldı (+%32 y/y). Kasko ve trafik segmentlerindeki prim üretimleri ise sırasıyla aylık %23 düşüş (+%47 y/y) ve %17 düşüş (+%4 y/y) gösterdi. "Hafif Olumsuz".

HAK KULLANIMI BİLDİRİMLERİ

Şirket	Kodu	Brüt Temettü (TL)	Brüt Verim (%)	Bedelsiz Oran (%)	Bedelli Oran (%)	Bedelli Fiyatı (TL)	Teorik/Ref. Fiyat (TL)	Son Kapanış (TL)
Nuh Cimento	NUHCM	10.1000	3.65%	-	-	-	266.90	277.00

TEMETTÜ BİLDİRİMLERİ

Şirket	Kodu	Brüt Temettü (TL)	Brüt Verim (%)	Son Kapanış (TL)	Beklenen Tarih
Yunsa	YUNSA	0.0382	0.7%	5.81	28.04.2025
Gozde Girişim Srmy. Y.O.	GOZDE	-	-	18.44	---
Makina Takim	MAKTK	-	-	9.28	---
Gsd Holding	GSDHO	-	-	3.80	---
Dct Trading Dis Ticaret	DCTTR	-	-	35.38	---
Gsd Denizcilik	GSDDE	-	-	7.49	---
Aztek Teknoloji Urunleri	AZTEK	1.3587	3.4%	39.86	---
Kontrolmatik Teknoloji	KONTR	0.0308	0.1%	26.36	8.07.2025
Yukselen Celik	YKSLN	-	-	6.30	---
Isiklar Enerji Ve Yapı Holding	IEYHO	-	-	8.41	---
Konya Kağıt Sanayi	KONKA	-	-	31.38	---

PAY GERİ ALIM BİLDİRİMLERİ

Şirket	Kodu	Pay Adedi	Fiyat Bandı (TL)	Tutar (milyon TL)	Toplam Alımların Özsermayeye Oranı
Bim Birlesik Magazalar	BIMAS	400,000	406.48	162.6	2.14%
Pc İletişim Ve Medya Hizmetleri	PCILT	197,281	11.04	2.2	0.17%
Yayla Agro Gıda	YYLGD	129,000	8.51	1.1	0.96%
Avrasya G.M.Y.O.	AVGYO	225,000	9.24	2.1	0.20%
Park Elek. Madencilik	PRKME	19,762	16.80	0.3	0.89%
Türk Hava Yolları	THYAO	67,500	297.04	20.1	0.42%
Balsu Gıda	BALSU	460,000	14.56	6.7	0.04%
Frigo Pak Gıda	FRIGO	35,000	7.52	0.3	3.38%
Mhr Gayrimenkul Yatırım Ortaklığı	MHRGY	400,940	4.09	1.6	0.09%
Lokman Hekim	LKMNH	102,287	16.83	1.7	1.03%
Kervan Gıda Sanayi	KRVGD	550,000	2.02	1.1	1.63%
Sun Tekstil	SUNTK	48,000	29.38	1.4	0.01%
Halk G.M.Y.O.	HLGYO	250,000	2.33	0.6	2.270%
Koc Metalurji	KOCMT	305,000	11.50	3.5	0.10%
Enerya Enerji	ENERY	1,884,328	3.13	5.9	1.28%
Ahlatcı Doğal Gaz Dag. Enerji Ve Yat.	AHGAZ	1,409,204	20.72	29.2	1.92%
Altinkilic Gıda Ve Sut Sanayi	ALKLC	50,000	38.59	1.9	3.02%
Net Holding	NTHOL	50,000	36.20	1.8	6.66%
Gedik Yatırım	GEDIK	200,000	7.17	1.4	0.47%
Grainturk Holding	GRTHO	25,000	293.00	7.3	0.02%
Toplam				252.9	

BEDELSİZ SERMAYE ARTIRIMI/AZALTIMI BİLDİRİMLERİ

Şirket	Kodu	Mevcut Sermaye (TL)	Bedelsiz Oran (%)	Bedelsiz Tutarı (TL)
Saray Matbaacılık	SAMAT	36,600,000	301.2%	110,230,480

Kripto Para Durumu

- Trump: "ABD, kripto para ve finans teknolojilerinde lider olacak"
- SEC, Ripple'a açtığı davadan geri adım attı
- TRON, Solana ekosistemine katılıyor

STABLEX
Ak Yatırım İştiraki

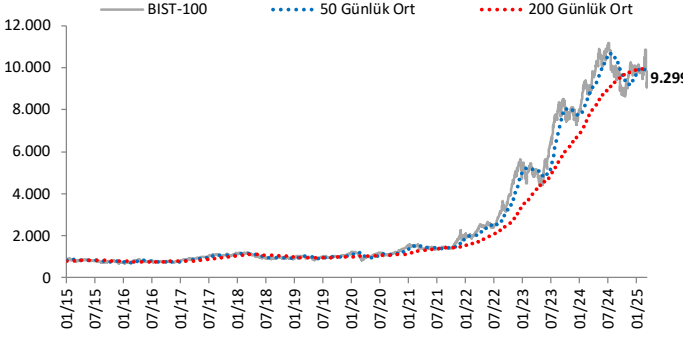
Haftalık kripto para piyasa analizi **Stablex Kripto Para Durumu** için [tıklayın](#)



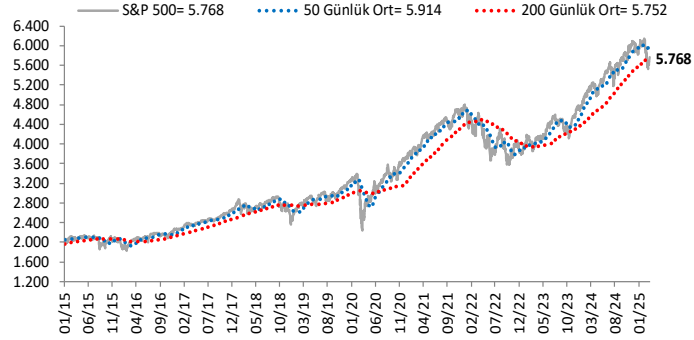
AKYatırım

Göstergeler

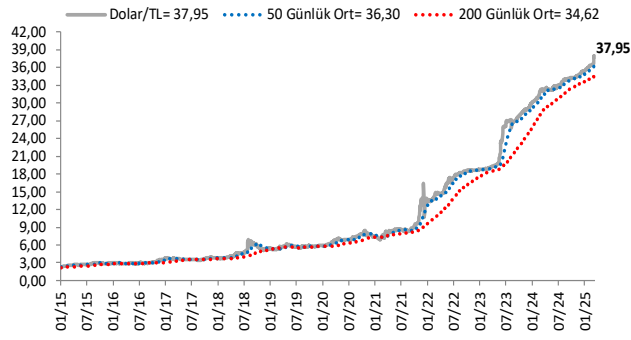
BIST-100 (bin)



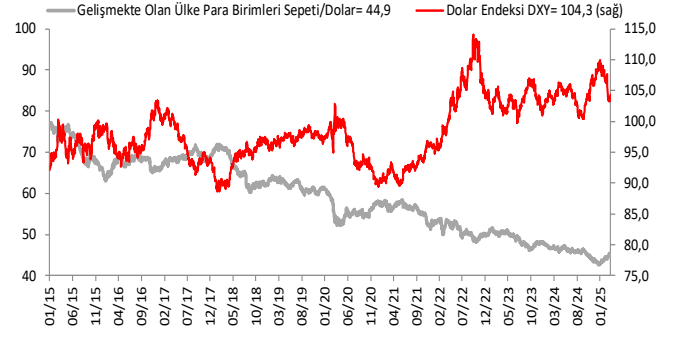
S&P 500



\$/TL



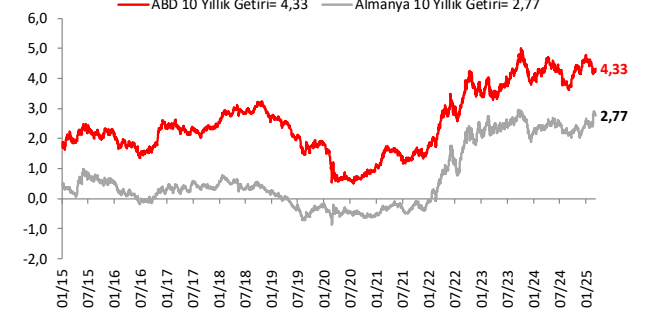
Dolar Endeksi DXY ve GOÜ Para Birimi Sepeti



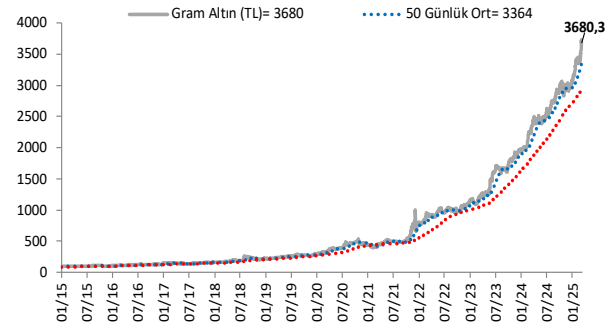
Yurt İçi Gösterge Faiz ve 10 Yıllık Getiri



ABD ve Almanya 10 Yıllık Devlet Tahvili Getirileri (%)



Gram Altın (TL)



5 Yıllık CDS (baz puan)



Grafiklerde yer alan rakamlar, ilgili verinin son seviyesini göstermektedir.

Bu rapor Akbank Ekonomik Arařtırmalar ve Ak Yatırım tarafından hazırlanmıřtır.

Ekonomikarastirmalar@akbank.com

Çaęrı Sarıkaya – Bař Ekonomist

Cagri.Sarikaya@akbank.com

Çaęlar Yüncüler

Caglar.Yunculer@akbank.com

M. Sibel Yapıcı

Sibel.Yapici@akbank.com

YASAL UYARI: Bu rapor ve yorumlardaki yazılar, bilgiler ve grafikler, ulařılabilen ilk kaynaklardan iyi niyetle ve doęruluęu, geçerlilięi, etkinlięi velhasıl her ne Őekil , suret ve nam altında olursa olsun herhangi bir karara dayanak oluřturması hususunda herhangi bir teminat, garanti oluřturmadan, yalnızca bilgi edinilmesi amacıyla derlenmiřtir. İř bu raporlardaki yorumlardan; eksik bilgi ve/veya güncellenme gibi konularda ortaya çıkabilecek zararlardan Akbank TAŐ, Ak Yatırım AŐ ve çalıřanları sorumlu deęildir. Akbank TAŐ ve Ak Yatırım AŐ her an, hiębir Őekil ve surette ön ihbara ve/veya ihtara gerek kalmaksızın söz konusu bilgileri, tavsiyeleri deęiřtirebilir ve/veya ortadan kaldıracaktır. Genel anlamda bilgi vermek amacıyla genel yatırım tavsiyesi niteliğinde hazırlanmıř olan iř bu rapor ve yorumlar, kapsamlı bilgiler, tavsiyeler hiębir Őekil ve surette Akbank TAŐ ve Ak Yatırım AŐ'nin herhangi bir taahhüdünü ięermedięinden, bu bilgilere istinaden her türlü özel ve/veya tüzel kiřiler tarafından alınacak kararlar, varılacak sonuçlar, geręekleřtirilecek iřlemler ve oluřabilecek her türlü riskler bizatihi bu kiřilere ait ve raci olacaktır. Bu nedenle, iřbu rapor, yorum ve tavsiyelerde yer alan bilgilere dayanılarak özel ve/veya tüzel kiřiler tarafından alınacak kararlar, varılacak sonuçlar, geręekleřtirilecek iřlemler nedeniyle oluřabilecek her türlü maddi ve manevi zarar, kar mahrumiyeti, her ne nam altında olursa olsun ilgililer veya 3. kiřilerin uğrayabileceęi doęrudan ve/veya dolayısıyla oluřacak zarar ve ziyandan hiębir Őekil ve surette Akbank T.A.Ő, Ak Yatırım A.Ő ve çalıřanları sorumlu olmayacak olup, ilgililer, uğranılan/uęranılacak zararlar nedeniyle hiębir Őekil ve surette her ne nam altında olursa olsun Akbank TAŐ, Ak Yatırım AŐ ve çalıřanlarından herhangi bir tazminat talep etme hakkı bulunmadıklarını bilir ve kabul ederler. Bu rapor, yorum ve tavsiyelerde yer alan bilgiler “yatırım danıřmanlıęı” hizmeti ve/veya faaliyeti olmayıp, genel yatırım danıřmanlıęı faaliyeti kapsamındadır; yatırım danıřmanlıęı hizmeti almak isteyen kiři ve kurumların, iř bu hizmeti vermeye yetkili kurum ve kuruluřlarla temasa geęmesi ve bu hizmeti bir sözleřme karřılıęında alması SPK mevzuatınca zorunludur. Yatırım danıřmanlıęı hizmeti; aracı kurumlar, portföy yönetim Őirketleri, mevduat kabul etmeyen bankalar ile müřteri arasında imzalanacak yatırım danıřmanlıęı sözleşmesi çerçevesinde sunulmaktadır. Burada yer alan yorum ve tavsiyeler, yorum ve tavsiyede bulunanların kiřisel görüřlerine dayanmaktadır. Bu görüřler, genel yatırım danıřmanlıęı faaliyeti kapsamında genel olarak düzenlendięinden, kiřiye özel rapor, yorum ve tavsiyeler ięermedięinden mali durumunuz ile risk ve getiri tercihlerinize uygun olmayabilir. Bu nedenle, sadece burada yer alan bilgilere dayanılarak yatırım kararı verilmesi beklentilerinize uygun sonuçlar doęurmayabilir.



AKYatırım

AKBANK

Ekonomik Arařtırmalar