

Piyasalarda Son Görünüm*

USD/TL 38,0038	EUR/TRY 41,1646	EUR/USD 1,0822	BIST-100 9.045	Gram Altın 3691,7
-------------------	--------------------	-------------------	-------------------	----------------------

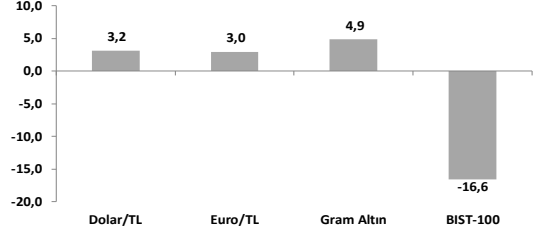
Yurt dışında bugün öncü PMI verileri takip edilecek

- Yurt içinde tüketici güven endeksi (m.a.) martta aylık 3,8 puan arttı; 85,9
- Yabancı turist sayısı şubatta yıllık %5,3 azalışla 2,2 milyon oldu
- Euro Bölgesi'nde mart ayında tüketici güven endeksi -14,5 olarak gerçekleşti

ABD hisse senedi piyasaları Cuma gününü sınırlı yükselişle tamamladı. S&P 500 ve Nasdaq borsalarında haftalık bazda ise artışlar sırasıyla %0,5 ve %0,2 oldu. ABD Başkanı Trump'ın 2 Nisan'da açıklaması beklenen karşılıklı tarifeler öncesinde söz konusu vergilerin daha hedefli olacağı yönündeki haberlerin etkisiyle vadeli piyasalarda bu sabah alıcılı seyir görülüyor. VIX endeksi haftalık bazda 2,5 puan geriledi ve haftayı 19,3 seviyesinde tamamladı. Avrupa'da borsalar, haftanın son iki işlem gününde geriledi. Eurostoxx-600 endeksi günlük bazda %0,6 gerilerken, haftalık bazda ise %0,6 arttı. Asya hisse senedi piyasalarında bu sabah hafif alıcılı bir seyir görülüyor. ABD'de tahvil piyasasında 2 yıllık tahvilin getirisi haftalık bazda toplam 7bps azalışla %3,95'e, 10 yıllık tahvilin getirisi 7bps azalışla %4,25'e geriledi. Böylece 10 yıllık ve 2 yıllık tahvil getirisi farkı 30bps seviyesinde gerçekleşti. Dolar endeksi haftalık olarak %0,4 artışla haftayı 104,1 seviyesinde sonlandırdı. Euro dolar paritesi bu sabah 1,082 seviyelerinde işlem görüyor. Brent petrol aktif vadeli kontratı son iki haftadır yükselişte; geçtiğimiz haftayı %2,2 artışla 72,2\$/bbl seviyesinde tamamladı. Altının ons fiyatı jeopolitik gelişmeler ve ekonomik belirsizliklerin devam etmesiyle üst üste üçüncü hafta yükseldi. Haftanın son işlem gününde %0,7 düşüş göstermekle birlikte haftalık bazda %1,3 arttı ve haftayı 3022\$/ons'dan tamamladı.

- Yurt içinde TCMB, parasal aktarım mekanizmasını güçlendirmek ve sıkı parasal durumu desteklemek amacıyla sterilizasyon araçlarını etkili şekilde kullanmaya devam ettiğini ve bu çerçevede Pazartesi gününden itibaren vadesi 91 güne kadar likidite senetleri ihraç edilmesine karar verildiğini duyurdu.**
- Tüketici güven endeksi mevsimsellikten arındırılmış olarak martta aylık 3,8 puan artışla 85,9 seviyesinde gerçekleşti;** Mayıs 2023'ten bu yana en yüksek seviye. Bununla birlikte endeks son 22 aydır uzun dönem ortalamasının altında bulunuyor. Alt endekslerden; hanenin mevcut dönem maddi durumu değerlendirmesi aylık 5,3 puan, gelecek dönem maddi durum beklentilerinde 1,6 puan artış gösterdi. Genel ekonomik duruma ilişkin mevcut dönem değerlendirmesi 3,1 puan, gelecek dönem genel ekonomik durum beklentilerinde 5,3 puan artış görüldü.
- Kültür ve Turizm Bakanlığı verisine göre;** yabancı turist sayısı şubatta yıllık %5,3 azalışla 2,2 milyon oldu. Yılın ilk iki ayında ise 4,34 milyon ile yataya yakın gerçekleşti. Ülke bazında kırılımına bakıldığında ise; Ocak-Şubat döneminde İran %10,7 pay ile ilk sırada yer alırken (yıllık artış %5,9), Rusya %8,6 ile ikinci sırada (yıllık bazda %14,4 azalış).
- Yurt içi piyasalarda 2 yıllık tahvil faizi haftalık bazda 7,57 puan artışla %44,60'a, 10 yıllık getiriler 5,45 puan artışla %33,38'e yükseldi. 5 yıllık CDS'ler 327bps seviyesinde. Yurt içinde bu hafta güven endeksleri ve kapasite kullanım oranı, dış ticaret ve borç stoku verileri açıklanacak.**
- Euro Bölgesi'nde öncü verilere göre** mart ayında tüketici güveni kötüleşti; endeks şubat ayında -13,6 iken martta -14,5 olarak gerçekleşti (beklenti: -13,0).
- Yurt dışında bugün ABD, Euro Bölgesi ve İngiltere'de mart ayına ilişkin öncü imalat sanayi ve hizmet sektörü PMI verileri yayınlanacak. Euro Bölgesi'nde imalat sanayi PMI şubat ayında 47,6 ile son 2 yılın en yüksek seviyesinde gerçekleşmişti. İmalat endeksinin martta öncü veriye göre 48,2, hizmet endeksinin 51,1 seviyesinde gerçekleşeceği tahmin ediliyor. ABD'de S&P Global imalat sanayi PMI son iki aydır yeniden eşik seviyenin üzerinde. Endeks şubatta 52,7 ile Haziran 2022'den bu yana en yüksek seviyede gerçekleşmişti. İmalat endeksinin martta öncü veriye göre 51,8, hizmette 51,0 seviyesinde gerçekleşeceği tahmin ediliyor.**

Haftalık Getiriler (%)



Veriler (Bugün)

Önceki Beklenti

Euro Bölgesi İmalat Sanayi PMI Endeksi (mart, öncü)	47,6	48,2
ABD İmalat Sanayi PMI Endeksi (mart, öncü)	52,7	51,8

Yatırımcı Takvimi için tıklayın

Devlet Tahvili Getirileri

(%)	21/03	20/03	2024
TLREF	45,72	43,64	48,80
TR 10 yıllık	33,38	31,31	29,04
ABD 10 yıllık	4,25	4,24	4,57
Almanya 10 yıllık	2,76	2,78	2,36

Döviz Kurları ve Kripto

	21/03	Günlük (%)	Haft. (%)	2024 sonu (%)
\$/TL	37,7298	-0,2	3,2	6,7
€/TL	41,0182	-0,2	3,0	11,9
€/Ş	1,0818	-0,3	-0,6	4,5
\$/Yen	149,32	0,4	0,5	-5,0
GBP/Ş	1,2919	-0,4	-0,1	3,2

Bitcoin	85.122	1,4	2,3	-9,2
---------	--------	-----	-----	------

Hisse Senedi Endeksleri

	21/03	Günlük (%)	Haft. (%)	2024 sonu (%)
BIST-100	9.045	-7,8	-16,6	-8,0
S&P 500	5.668	0,1	0,5	-3,6
FTSE-100	8.647	-0,6	0,2	5,8
DAX	22.892	-0,5	-0,4	15,0
SMI	13.075	-0,2	1,2	12,7
Nikkei 225	37.677	-0,2	1,7	-5,6
MSCI EM	1.131	-0,8	1,1	5,2
Şangay	3.365	-1,3	-1,6	0,4
Bovespa	132.345	0,3	2,6	10,0

Emtia Fiyatları

	21/03	Günlük (%)	Haft. (%)	2024 sonu (%)
Brent (\$/varil)	72,2	0,2	2,2	-3,3
Altın (\$/ons)	3.022	-0,7	1,3	15,2
Gram Altın (TL)	3.677,8	-0,8	4,9	23,4
Bakır (\$/libre)	508,8	0,0	4,5	26,4

Kaynak: Bloomberg * Piyasalardaki son verileri yansıtır.

Piyasa ve Teknik Görünüm

- BIST-100 endeksi geçtiğimiz haftayı hem iç piyasaya ilişkin hem de global haber akışları ile %16,6 değer kaybı ile kapatırken, bankacılık endeksi %26'luk değer kaybı ile düşüşte önemli rol oynadı. Endekste ki değer kaybı sonrası finansal piyasaların daha sağlıklı işleyişi için hafta sonu SPK tarafından 25 Nisan seans sonuna kadar ek önlemler alındı. Bu doğrultuda açığa satış işlemleri yasaklandı, halka açık ortaklıkların hisse geri alımlarını teşvik etmek için ek kolaylaştırıcı önlemler alındı ve ilave olarak kredili işlemlerin devamı süresince öz kaynak oranı esnetildi. Ayrıca Borsa İstanbul tarafından yüksek frekanslı işlemlerin etkinliğinin azaltılması için önlemler alındı.
- Teknik Yorum:** BIST100 haftanın son işlem gününde de satış baskısı altındaydı. Kapanış 9045 seviyesinde gerçekleşti. BIST'te 200 günlük ortalama bölgesi altına inilmesiyle zayıf seyir belirgin durumda. Endekste 8980 ara destek olmak üzere, Kasım 2024 dip bölgesi de olan 8618-8560 bandını nispeten kuvvetli destek olarak değerlendiriyoruz. Bu bant altına sarkma yaşanması durumunda yeni ve daha belirgin bir zayıflama süreci gelişebileceğini belirtebiliriz. BIST'te kısa periyotta yeni bir iyimserlik gelişebilmesi için ise ilk aşamada 9594 seviyesi üzerine geri dönüş gerekli. Sonrasında 9895-10197 bandı tekrar gündeme gelebilir. BIST100 için 8980-8725-8618-8560-8000 destek, 9221-9451-9594-9784-9895 direnç
- Detaylı Teknik Analiz Bülteni için [tıklayın](#)**

Portföy Seçimleri

- Temel Analize Dayalı En Çok Beğenilen Hisseler:** Anadolu Sigorta, Ford, Garanti Bankası, Koç Holding, Mavi, Medikal Park, Migros, Otokar, Torunlar GYO, Türk Telekom, THY, Yapı Kredi Detaylar için [tıklayın](#)

Endeks Değ (%)	Gün	Hafta	Ay	YBB
BIST-100	-7.8	-16.6	-6.4	-8.0
BIST-30	-8.3	-18.1	-8.2	-7.9
Banka Endeksi	-9.5	-26.5	-18.3	-15.0
Sınai Endeks	-6.9	-12.6	-1.8	-8.7
Hizmetler Endeksi	-7.7	-15.4	-8.0	-7.9

Piyasa Verileri

BIST100 Piy. Değ. (mn TL)	8,128,011
Bankalar Piy. Değ.	1,670,537
Holdingle Piy. Değ.	1,388,134
Sanayi Piy. Değ.	3,589,959
BIST İşlem Hacmi (mn TL)	199,893
BIST100 Ort. Halka Açıklık	31%

En Yüksek Getiri Değişim (%) Hacim (mn TL)

Tekfen Holding	9.67	5130.0
Türk Traktör	0.24	744.8
Pasifik Eurasia Lojisti	0.10	699.6
Mlp Sağlık Hizmetleri	-0.41	264.5
Işıklar Enerji Ve Yapı	-1.59	132.0

En Düşük Getiri Değişim (%) Hacim (mn TL)

Çimsa	-10.00	765.1
Anadolu Efes Biracılı	-10.00	2274.6
Yeo Teknoloji Enerji	-10.00	400.6
Sabancı Holding	-10.00	6901.8
Coca Cola İçecek	-10.00	772.8

En Yüksek Hacim Değişim (%) Hacim (mn TL)

Türk Hava Yolları	-7.22	15404.0
Akbank	-9.97	11799.9
Yapı Ve Kredi Bankası	-9.95	11538.5
Bim Birleşik Mağazaları	-9.95	7884.6
Aselsan	-5.96	7806.0

VIOP Kontrat Uzl. Fiy. Değ. (%) İşl. Ad.

F_XU0300425	10074.0	-9.3	555,300
F_XU0300625	10524.0	-9.3	24,103
F_USDTRY0325	38.72	1.2	353,648
F_EURTRY0325	41.91	1.1	1,328

Açık Pozisyon Adet Değ.

F_XU0300425	615,090	15,503
F_USDTRY0325	551,970	-37,978

Şirket Haberleri

- Meditera (MEDTR; EÜG; 12A HF: 63,5 TL)** 17,4 milyon TL tutarında tıbbi sarf malzemeleri konusunda ihale kazandı. İhale tutarının 2024 yılı net satışlarına oranı %0,83 seviyesindedir. Hafif Olumlu.

HAK KULLANIMI BİLDİRİMLERİ

Şirket	Kodu	Brüt Temettü (TL)	Brüt Verim (%)	Bedelsiz Oranı (%)	Bedelli Oranı (%)	Bedelli Fiyatı (TL)	Teorik/Ref. Fiyat (TL)	Son Kapanış (TL)
Akcansa	AKCNS	6.2681	3.52%	-	-	-	172.03	178.30

TEMETTÜ BİLDİRİMLERİ

Şirket	Kodu	Brüt Temettü (TL)	Brüt Verim (%)	Son Kapanış (TL)	Beklenen Tarih
Kardemir (A)	KRDMA	-	-	36.90	---
Kardemir (B)	KRDMB	-	-	24.10	---
Kardemir (D)	KRDMD	-	-	28.74	---
Efor Cay	EFORC	0.1377	0.2%	74.70	15.08.2025
Sekuro Plastik	SEKUR	-	-	13.15	---
Egeyapi Avrupa G.Y.O.	EGEGY	-	-	15.06	---
Türkiye Kalkınma Ve Yatırım Bankası	KLNMA	-	-	6.90	---
Migros	MGROS	6.9040	1.5%	449.00	28.05.2025

PAY GERİ ALIM BİLDİRİMLERİ

Şirket	Kodu	Pay Adedi	Fiyat Bandı (TL)	Tutar (milyon TL)	Toplam Alımların Özsermayeye Oranı
Kıraç Galvaniz Telekom Met.Mak.İnş.Elek.San.Tic.	TCKRC	415,000	32.49	13.5	0.30%
Park Elek. Madencilik	PRKME	19,238	16.82	0.3	0.88%
Pc İletişim Ve Medya Hizmetleri	PCILT	10,000	12.18	0.1	2.15%
Bim Birlesik Magazalar	BIMAS	250,000	424.69	106.2	2.08%
Altinkilic Gıda Ve Sut Sanayi	ALKLC	500,000	39.78	19.9	2.98%
Avrasya G.M.Y.O.	AVGYO	716,232	8.50	6.1	0.64%
Mhr Gayrimenkul Yatırım Ortaklığı	MHRGY	347,219	3.99	1.4	0.04%
Kayseri Şeker Fabrikası	KAYSE	980,000	17.29	16.9	0.56%
Lokman Hekim	LKMNH	92,870	16.89	1.6	0.98%
Naturel Yenilenebilir Enerji	NATEN	100,000	39.96	4.0	0.06%
Esenboga Elektrik Üretim	ESEN	80,254	31.99	2.6	0.03%
Margun Enerji	MAGEN	100,000	25.00	2.5	0.01%
Gediz Ambalaj	GEDZA	4,350	22.94	0.1	0.80%
Turkcell	TCELL	568,296	87.99	50.0	0.98%
Halk Bankası	HALKB	250,000	19.66	4.9	6.27%
Gubre Fabrikaları	GUBRF	200,000	255.13	51.0	0.33%
Koc Metalurji	KOCMT	163,945	11.49	1.9	0.04%
Dogan Holding	DOHOL	275,000	13.62	3.7	1.54%
Halk G.M.Y.O.	HLGYO	250,000	2.43	0.6	2.27%
Kervan Gıda Sanayi	KRVGD	350,000	2.11	0.7	1.61%
Enerya Enerji	ENERY	2,252,863	3.15	7.1	1.25%
Ahlatci Dogal Gaz Dag. Enerji Ve Yat.	AHGAZ	1,169,243	20.15	23.6	1.87%
Investco Holding	INVES	10,000	206.09	2.1	0.55%
Adra Gayrimenkul Yatırım Ortaklığı	ADGYO	116,072	27.00	3.1	0.17%
Yayla Agro Gıda	YLYGD	96,500	8.66	0.8	0.950%
A1 Capital Yatırım Menkul Degerler	A1CAP	200,000	4.63	0.9	0.03%
Guler Yatırım Holding	GLRYH	200,000	2.68	0.5	0.03%
Net Holding	NTHOL	250,000	36.43	9.1	6.65%
Dmr Unlu Mamuller Üretim Gıda	DMRGD	33,500	12.71	0.4	5.40%
Rainbow Polikarbonat	RNPOL	104,376	23.20	2.4	1.42%
Gedik Yatırım	GEDIK	75,000	7.28	0.5	0.45%

Şirket Haberleri

BIST-30

<u>Eklenenler</u>		<u>Çıkarılanlar</u>	
<u>Kod</u>	<u>Şirket</u>	<u>Kod</u>	<u>Şirket</u>
CIMSA	Cimsa	ALARK	Alarko Holding
TAVHL	Tav Havalimanlari	KONTR	Kontrolmatik Teknoloji

BIST-50

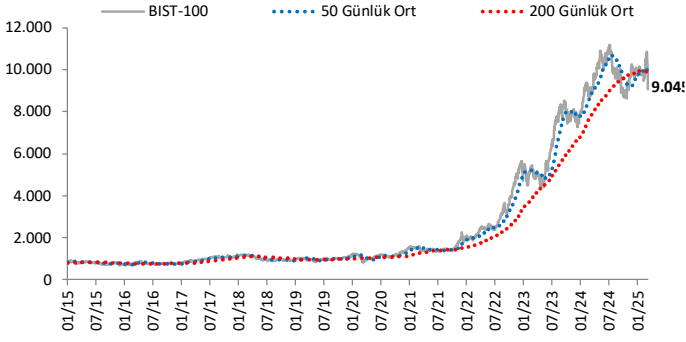
<u>Eklenenler</u>		<u>Çıkarılanlar</u>	
<u>Kod</u>	<u>Şirket</u>	<u>Kod</u>	<u>Şirket</u>
KOZAA	Koza Anadolu Metal	ODAS	Odas Elektrik
TSKB	T.S.K.B.	REEDR	Reeder Teknoloji

BIST-100

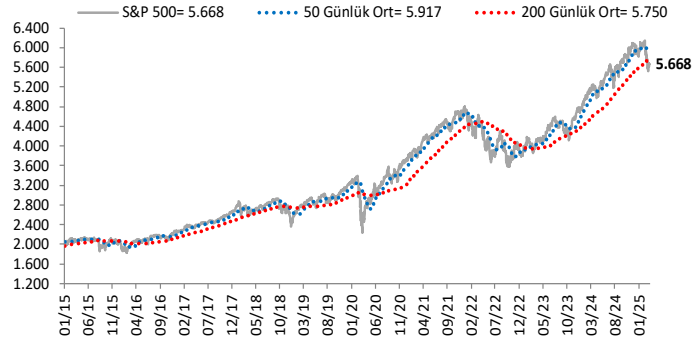
<u>Eklenenler</u>		<u>Çıkarılanlar</u>	
<u>Kod</u>	<u>Şirket</u>	<u>Kod</u>	<u>Şirket</u>
AHGAZ	Ahlatci Dogal Gaz Dag. Enerji Ve Yat.	AKFYE	Akfen Yenilenebilir Enerji
AVPGY	Avrupakent Gayrimenkul Yatirim Ortakligi	CVKMD	Cvk Maden Isletmeleri
EFORC	Efor Cay	FENER	Fenerbahce
GRTHO	Grainurk Holding	KLSEK	Kaleseramik Canakkale Kalebodur Seramik
GSRAY	Galatasaray	LIDER	Ldr Turizm
KTLEV	Katilimevim Tasarruf Finansman	NTHOL	Net Holding
LMKDC	Limak Dogu Anadolu Çimento	SDTTR	Sdt Uzay Ve Savunma Teknolojileri
OBAMS	Oba Makarnacilik	TMSN	Tumosan Motor Ve Traktor
RALYH	Ral Yatirim Holding	TSPOR	Trabzonspor
RYGYO	Reysas G.M.Y.O.	TUKAS	Tukas

Göstergeler

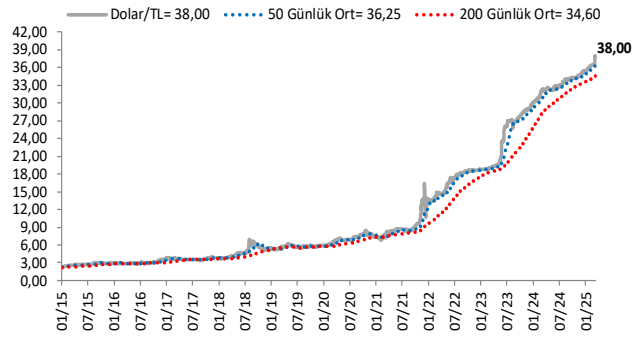
BIST-100 (bin)



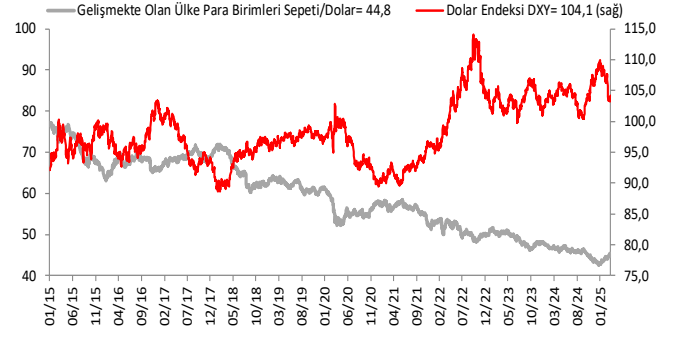
S&P 500



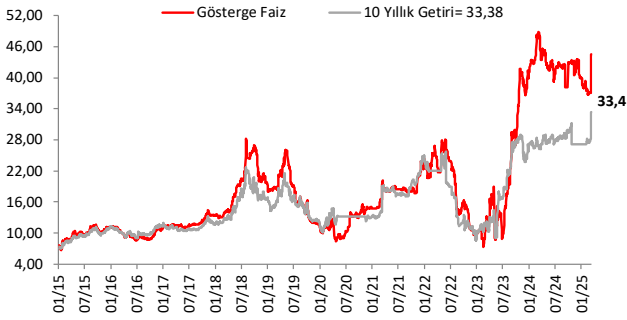
\$/TL



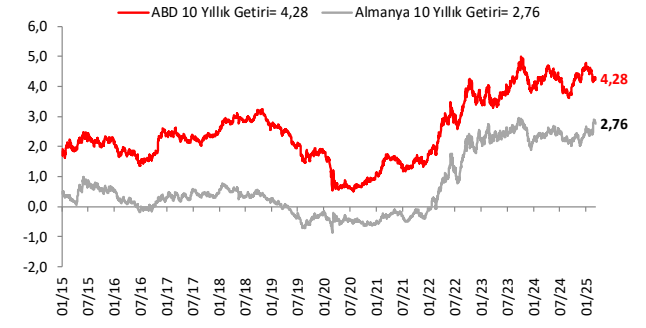
Dolar Endeksi DXY ve GOÜ Para Birimi Sepeti



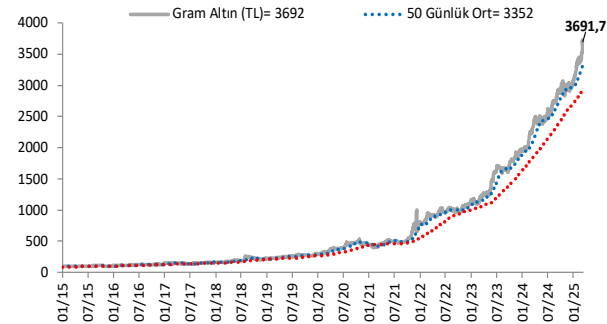
Yurt İçi Gösterge Faiz ve 10 Yıllık Getiri



ABD ve Almanya 10 Yıllık Devlet Tahvil Getirileri (%)



Gram Altın (TL)



5 Yıllık CDS (baz puan)



Grafiklerde yer alan rakamlar, ilgili verinin son seviyesini göstermektedir.

Bu rapor Akbank Ekonomik Arařtırmalar ve Ak Yatırım tarafından hazırlanmıřtır.

Ekonomikarastirmalar@akbank.com

Çaęrı Sarıkaya – Bař Ekonomist

Cagri.Sarikaya@akbank.com

Çaęlar Yüncüler

Caglar.Yunculer@akbank.com

M. Sibel Yapıcı

Sibel.Yapici@akbank.com

YASAL UYARI: Bu rapor ve yorumlardaki yazılar, bilgiler ve grafikler, ulařılabilen ilk kaynaklardan iyi niyetle ve doęruluęu, geçerlilięi, etkinlięi velhasıl her ne Őekil , suret ve nam altında olursa olsun herhangi bir karara dayanak oluřturması hususunda herhangi bir teminat, garanti oluřturmadan, yalnızca bilgi edinilmesi amacıyla derlenmiřtir. İř bu raporlardaki yorumlardan; eksik bilgi ve/veya güncellenme gibi konularda ortaya çıkabilecek zararlardan Akbank TAŐ, Ak Yatırım AŐ ve çalıřanları sorumlu deęildir. Akbank TAŐ ve Ak Yatırım AŐ her an, hiębir Őekil ve surette ön ihbara ve/veya ihtara gerek kalmaksızın söz konusu bilgileri, tavsiyeleri deęiřtirebilir ve/veya ortadan kaldıracaktır. Genel anlamda bilgi vermek amacıyla genel yatırım tavsiyesi niteliğinde hazırlanmıř olan iř bu rapor ve yorumlar, kapsamlı bilgiler, tavsiyeler hiębir Őekil ve surette Akbank TAŐ ve Ak Yatırım AŐ'nin herhangi bir taahhüdünü ięermedięinden, bu bilgilere istinaden her türlü özel ve/veya tüzel kiřiler tarafından alınacak kararlar, varılacak sonuçlar, geręekleřtirilecek iřlemler ve oluřabilecek her türlü riskler bizatihi bu kiřilere ait ve raci olacaktır. Bu nedenle, iřbu rapor, yorum ve tavsiyelerde yer alan bilgilere dayanılarak özel ve/veya tüzel kiřiler tarafından alınacak kararlar, varılacak sonuçlar, geręekleřtirilecek iřlemler nedeniyle oluřabilecek her türlü maddi ve manevi zarar, kar mahrumiyeti, her ne nam altında olursa olsun ilgililer veya 3. kiřilerin uğrayabileceęi doęrudan ve/veya dolayısıyla oluřacak zarar ve ziyandan hiębir Őekil ve surette Akbank T.A.Ő, Ak Yatırım A.Ő ve çalıřanları sorumlu olmayacak olup, ilgililer, uğranılan/uęranılacak zararlar nedeniyle hiębir Őekil ve surette her ne nam altında olursa olsun Akbank TAŐ, Ak Yatırım AŐ ve çalıřanlarından herhangi bir tazminat talep etme hakkı bulunmadıklarını bilir ve kabul ederler. Bu rapor, yorum ve tavsiyelerde yer alan bilgiler “yatırım danıřmanlıęı” hizmeti ve/veya faaliyeti olmayıp, genel yatırım danıřmanlıęı faaliyeti kapsamındadır; yatırım danıřmanlıęı hizmeti almak isteyen kiři ve kurumların, iř bu hizmeti vermeye yetkili kurum ve kuruluřlarla temasa geęmesi ve bu hizmeti bir sözleřme karřılıęında alması SPK mevzuatınca zorunludur. Yatırım danıřmanlıęı hizmeti; aracı kurumlar, portföy yönetim Őirketleri, mevduat kabul etmeyen bankalar ile müřteri arasında imzalanacak yatırım danıřmanlıęı sözleşmesi çerçevesinde sunulmaktadır. Burada yer alan yorum ve tavsiyeler, yorum ve tavsiyede bulunanların kiřisel görüřlerine dayanmaktadır. Bu görüřler, genel yatırım danıřmanlıęı faaliyeti kapsamında genel olarak düzenlendięinden, kiřiye özel rapor, yorum ve tavsiyeler ięermedięinden mali durumunuz ile risk ve getiri tercihlerinize uygun olmayabilir. Bu nedenle, sadece burada yer alan bilgilere dayanılarak yatırım kararı verilmesi beklentilerinize uygun sonuçlar doęurmayabilir.



AKYatırım

AKBANK

Ekonomik Arařtırmalar