

Piyasalarda Son Görünüm*

USD/TL 37,9889	EUR/TRY 41,1727	EUR/USD 1,0829	BIST-100 9.811	Gram Altın 3696,3
-------------------	--------------------	-------------------	-------------------	----------------------

TCMB ara toplantıyla faiz koridorunu genişletti; 1 hafta vadeli repo işlemlerine ara verdi

- TCMB politika faizini değiştirmedii; faiz koridorunun üst bandı 2 puan artırıldı (44→46)
- İngiltere Merkez Bankası faizi %4,50'de sabit bıraktı
- Almanya'da ÜFE şubatta aylık %0,2 azalırken, yıllık artış %0,5'e geriledi

ABD hisse senedi piyasaları dün günü hafif düşüşle tamamladı. S&P 500 ve Nasdaq borsalarında günlük bazda azalışlar sırasıyla %0,2 ve %0,3 oldu. VIX endeksi sınırlı azalarak 19,8 seviyesinde gerçekleşti. Avrupa borsaları dört günlük yükselişin ardından günü düşüşle tamamladı. Eurostoxx-600 endeksinde günlük düşüş %0,4, bankacılık ve teknoloji endekslerinde ise sırasıyla %2,2 ve %0,5 oldu. Asya hisse senedi piyasalarında bu sabah karışık bir görünüm hakim. ABD'de tahvil piyasasında yataya yakın bir seyir izlendi. 2 yıllık tahvilin getirisi %3,96, 10 yıllık tahvilin getirisi %4,24 seviyesinde. Böylece 10 yıllık ve 2 yıllık tahvil getirisi farkı 27bps ile sabit kaldı. Dolar endeksi dün günü %0,4 artışla 103,9 seviyesinde sonlandırdı. Euro dolar paritesi bu sabah 1,083 seviyelerinde işlem görüyor. Brent petrol aktif vadeli kontratı, ABD'nin bir Çin rafinerisine yaptırım uygulamasının ardından üçüncü gününde de yükselişte; bu sabah 72,2\$/bbl seviyesinde. Altının ons fiyatı, dün hafif düşüşle günü 3045\$/dan tamamladı.

- İngiltere Merkez Bankası (BoE) politika faizini beklentilere paralel olarak %4,50'de sabit bıraktı. Kararda 8 üye faizin sabit bırakılması, 1 üye 25 bps indirim yönünde oy kullandı. Karar metninde; yurt içi fiyat ve ücret baskılarının azalmakla birlikte bir miktar yüksek seyretmeye devam ettiği, küresel enerji fiyatlarının son dönemde gerilemiş olmakla birlikte bir önceki yıla göre yüksek seyrettiği ve TÜFE'nin 2025 yılı 3. çeyreğinde %3,75'e yükselceğinin tahmin edildiği belirtildi. Enflasyonun dördüncü çeyrekle birlikte düşmesi beklenirken, Kurul'un daha kalıcı enflasyonist baskılara ilişkin işaretleri yakından takip edeceğinin de altı çizildi. Enflasyonun orta vadede %2'lik hedefe sürdürülebilir bir şekilde dönmeye yönelik riskler azalınca kadar para politikasının yeterince uzun bir süre kısıtlayıcı kalmaya devam etmesi gerektiği, para politikasının yeterince kısıtlayıcı olup olmadığına her toplantıda karar verecekleri vurgulandı. İsviçre Merkez Bankası beklentilere paralel politika faizini 25bps indirerek %0,50'den %0,25'e çekerken, İsveç Merkez Bankası politika faizini %2,25'te sabit bıraktı.

- Almanya'da üretici fiyatları şubatta artış (%0,2) beklentilerine karşın aylık %0,2 azaldı. Böylece yıllık enflasyon %0,7'den %0,5'e geriledi. Enerji fiyatları yıllık bazda %0,8, aylık bazda ise %1,0 azaldı. Mal grupları bazında yıllık enflasyon sermaye mallarında %2,0 (aylık +%0,3), dayanıksız tüketim mallarında %3,0 (aylık +%0,1), dayanıklı tüketim mallarında ise %1,2 oldu (aylık +%0,2). Ara mali fiyatları bir önceki yıla göre %0,3, bir önceki aya göre ise %0,4 arttı.

- ABD'de haftalık işsizlik maaşı başvuruları beklentilerin hafif altında gerçekleşti. Başvurular 15 Mart'ta sona eren haftada 2 bin kişi artışla 223 bin seviyesinde gerçekleşti (beklenti: 224 bin). Dört haftalık hareketli ortalama 750 kişi artışla 227 bine yükseldi. Devam eden başvurular 8 Mart'ta sona eren haftada 33 bin kişi artışla 1,89 milyon oldu. Sigortalı işsizlik oranı %1,2'de sabit kaldı.

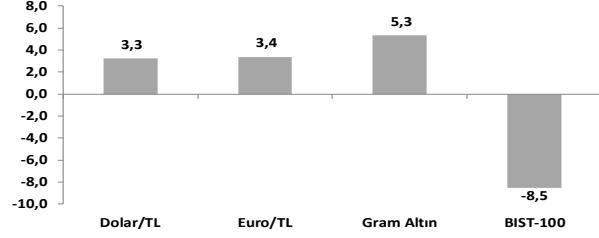
- Japonya'da taze gıda hariç tüketici enflasyonu şubatta yıllık bazda %3,2'den %3,0'e, manşet enflasyon ise %4,0'ten %3,7'ye gerilerken, beklentilerin bir miktar üzerinde geldi. Mal enflasyonu %6,3'ten %5,7'ye, hizmet enflasyonu %1,4'ten %1,3'e geriledi.

- Yurt içinde TCMB dün finansal piyasalardaki gelişmeleri değerlendirmek üzere ara toplantı gerçekleştirdi. Gecelik vadede borç verme faiz oranı %44'ten %46'ya yükseltilirken, politika faizi olan bir hafta vadeli repo ihale faiz oranını %42,5'te, gecelik vadede borçlanma faiz oranını ise %41'de sabit bıraktı. Enflasyonda belirgin ve kalıcı bir bozulma öngörülmesi durumunda para politikası duruşunun sıkılaştırılacağı belirtildi. Buna ilaveten, 1 hafta vadeli repo ihalelerine bir süreliğine ara verilmesi kararlaştırıldı. Böylelikle, ağırlıklı ortalama fonlama maliyetinin, yeni belirlenen faiz koridoru üst bandında oluşması sağlanarak parasal sıkılaştırma sağlanmış olacak. Dün ayrıca döviz piyasasının sağlıklı çalışması, döviz kurlarında gözlenebilecek oynaklıkların engellenmesi ve döviz likiditesinin dengelenmesi amacıyla TCMB nezdinde Türk lirası uzlaşmalı vadeli döviz satım işlemlerine başlanacağı duyuruldu.

- Yurt Dışı Üretici Fiyat Endeksi (YD-ÜFE) aylık %2,05, yıllık %20,08 arttı. Mal grupları bazında bakıldığında yıllık artışlar ara mallarında %19,19, dayanıklı tüketim mallarında %20,76, dayanıksız tüketim mallarında %21,83, sermaye mallarında %22,47 olarak gerçekleşti.

- TÜİK, yıllık işgücü istatistiklerini yayınladı. Buna göre; 2024 yılında işsizlik oranı bir önceki yıla göre 0,7 puan azalarak %8,7 seviyesinde gerçekleşti. İstihdam edilenlerin sayısı yıllık bazda 988 bin arttı; 32,6 milyon oldu. İşgücüne katılım oranı 2023 yılında %53,3 iken 2024'te %54,2'ye yükseldi. Atıl işgücü oranı bir önceki yıla göre 3,9 puan artışla %26,7 oldu. Yurt içinde bugün mart ayı tüketici güven endeksi ve şubat yabancı turist girişleri verileri açıklanacak.

Haftalık Getiriler (%)



Veriler (Bugün)

Önceki Beklenti

Türkiye Tüketici Güven Endeksi (m.a., mart)	82,1	-
Türkiye Yabancı Turist Girişleri (şubat, yıllık % değişim)	6,1	-

Yatırımcı Takvimi için tıklayın

Devlet Tahvili Getirileri

(%)	20/03	19/03	2024
TLREF	43,64	42,24	48,80
TR 10 yıllık	31,31	30,74	29,04
ABD 10 yıllık	4,24	4,24	4,57
Almanya 10 yıllık	2,78	2,80	2,36

Döviz Kurları ve Kripto

	20/03	Günlük (%)	Haft. (%)	2024 sonu (%)
\$/TL	37,8024	-0,3	3,3	6,9
€/TL	41,1126	-0,7	3,4	12,2
€/\$/	1,0851	-0,5	0,0	4,8
\$/Yen	148,78	0,1	0,7	-5,4
GBP/\$	1,2967	-0,3	0,1	3,6
Bitcoin	84.504	-1,0	5,2	-9,8

Hisse Senedi Endeksleri

	20/03	Günlük (%)	Haft. (%)	2024 sonu (%)
BIST-100	9.811	-0,5	-8,5	-0,2
S&P 500	5.663	-0,2	2,6	-3,7
FTSE-100	8.702	-0,1	1,9	6,5
DAX	22.999	-1,2	1,9	15,5
SMI	13.097	0,4	2,0	12,9
Nikkei 225	37.752	0,0	2,6	-5,4
MSCI EM	1.141	-0,2	3,1	6,1
Şangay	3.409	-0,5	1,5	1,7
Bovespa	131.955	-0,4	5,0	9,7

Emtia Fiyatları

	20/03	Günlük (%)	Haft. (%)	2024 sonu (%)
Brent (\$/varil)	72,0	1,7	3,0	-3,5
Altın (\$/ons)	3.045	-0,1	1,9	16,0
Gram Altın (TL)	3.706,1	-0,4	5,3	24,3
Bakır (\$/libre)	508,5	0,2	3,8	26,3

Kaynak: Bloomberg * Piyasalardaki son verileri yansıtır.

Piyasa ve Teknik Görünüm

- BIST-100 endeksinde oynaklık artarken satış baskısı dün de bankalar öncülüğünde devam etti. TCMB Para Politikası Kurulu, finansal piyasalardaki gelişmeler üzerine bir ara toplantı kararı olarak sıkı parasal duruşu destekleyici tedbirler aldı. Bugün yurt içinde mart ayı tüketici güven endeksi verisi açıklanacak. Yurt dışında ise açıklanacak önemli bir veri bulunmuyor.

- **Teknik Yorum:** BIST100 dün gün başındaki yükseliş denemesiyle test ettiği 10157 seviyesinden geri çekilme yaşadı. Kapanış 9811 seviyesinde gerçekleşti. BIST'te zayıf seyir geçerli durumda. 9786 destek bölgesi gün başında tepki bölgesi olurken, günün ikinci yarısında da altına yaşanan sarkmaya rağmen bu bölge üzerine geri dönüş geri dönüş yaşandı. Endekste 9786-9707 ara destek olmak üzere, bir önceki dip bölgesi ve 50 haftalık ortalama da olan 9600-9450 bandını nispeten kuvvetli destek olarak değerlendirmeye devam ediyoruz. Altına sarkma yaşanması durumunda ancak yeni bir zayıflama süreci gelişebileceğini belirtebiliriz. BIST'te kısa periyotta yeni bir iyimserlik gelişebilmesi için ise 10121-10197 bandı üzerine geri dönüş gerekiyor. BIST100 için 9786-9707-9594-9550 destek, 9895-9963-10197-10357 direnç.

- **Detaylı Teknik Analiz Bülteni için [tıklayın](#)**

Endeks Değ (%)	Gün	Hafta	Ay	YBB
BIST-100	-0.5	-8.5	1.6	-0.2
BIST-30	-1.3	-10.2	0.1	0.4
Banka Endeksi	-8.2	-18.0	-9.8	-6.1
Sınai Endeks	1.5	-4.9	5.4	-1.9
Hizmetler Endeksi	1.0	-7.5	-0.2	-0.2

Piyasa Verileri

BIST100 Piy. Değ. (mn TL)	8,781,809
Bankalar Piy. Değ.	1,833,358
Holdingle Piy. Değ.	1,496,062
Sanayi Piy. Değ.	3,854,296
BIST İşlem Hacmi (mn TL)	275,179
BIST100 Ort. Halka Açıklık	31%

En Yüksek Getiri Değişim (%) Hacim (mn TL)

Altınay Savunma Tekr	10.00	2037.5
Tekfen Holding	9.98	1168.0
Pasifik Eurasia Lojisti	9.95	532.3
Çelebi	9.01	444.0
Ldr Turizm	7.84	87.7

En Düşük Getiri Değişim (%) Hacim (mn TL)

Yapı Ve Kredi Bankas	-9.97	28395.5
Akbank	-9.48	22889.2
İş Bankası (C)	-8.09	13351.2
T.S.K.B.	-7.89	724.4
Emlak G.M.Y.O.	-7.22	6726.5

En Yüksek Hacim Değişim (%) Hacim (mn TL)

Yapı Ve Kredi Bankas	-9.97	28395.5
Akbank	-9.48	22889.2
Türk Hava Yolları	2.24	16801.5
Bim Birleşik Mağazalı	-0.16	14576.9
İş Bankası (C)	-8.09	13351.2

VİOP Kontrat Uzl. Fiy. Değ. (%) İşl. Ad.

F_XU0300425	11105.0	-0.5	680,463
F_XU0300625	11599.0	-0.8	22,813
F_USDTRY0325	38.25	-0.8	514,640
F_EURTRY0325	41.47	-1.3	1,802

Açık Pozisyon Adet Değ.

F_XU0300425	599,587	-15,110
F_USDTRY0325	589,948	-262,626

Portföy Seçimleri

- **Temel Analize Dayalı En Çok Beğenilen Hisseler:** Anadolu Sigorta, Ford, Garanti Bankası, Koç Holding, Mavi, Medikal Park, Migros, Otokar, Torunlar GYO, Türk Telekom, THY, Yapı Kredi Detaylar için [tıklayın](#)

Şirket Haberleri

- **Yapı Kredi (YKBK; EÜG; 12A HF: 42,40 TL)** Yönetim Kurulu, yaklaşık 1,8 milyar TL tutarındaki tahsili gecikmiş alacağın, 6 varlık yönetim şirketine 429,5 milyon TL bedelle satılmasına karar verdi.
- **BİM (BİMAS, EÜG, HF: 818TL)** yeni bir hisse geri alım programı açıkladı. Buna göre hisse geri alımı için üst limitin 2 milyar TL veya 4 milyon hisse olacağı belirtildi. Ayrılan maksimum miktar toplam hisse sayısının yaklaşık %0,7'sine ve halka açık hisse sayısının yaklaşık %1'ine denk geliyor. Programı finanse etmek için şirketin güçlü nakit pozisyonu olduğunu ve önceki hisse geri alım programlarında da hisse performansına ilişkin iyi sonuçlar elde edildiğini hatırlatmak isteriz. Hisse geri alım programını, operasyonlara ilişkin olumlu sinyal etkisi yaratmasından ve muhtemel hisse alımlarının hisse fiyatını destekleyecek olmasından dolayı olumlu olarak değerlendiriyoruz. Hisse 2025 tahminlerimize göre 9x F/K ile tarihsel ortalamalarına ve yurt dışı benzerlerine göre +%40 iskonto ile işlem görüyor. Ayrı bir not olarak dün yeni yeni geri alım programı kapsamında 150 bin adet BİMAS hissesini hisse başı yaklaşık 469 TL fiyat ile aldı. Daha önceki geri alım programları kapsamında alınan hisseler ile birlikte toplam geri alım miktarı 12.35mn adete ve toplam hisse sayısı %2,03'e ulaştı.
- **Bankacılık Sektörü:** TCMB verilerine göre yurt içi yerleşiklerin döviz mevduatları 14 Mart haftasında 1,6 milyar \$ artarak (kur/parite etkisi hariç: 667 milyon \$) 178,7 milyar \$'a yükseldi. Ayrıca aynı hafta kur korumalı mevduat 26,6 milyar TL'lik düşüşle 798,8 milyar TL'ye (21,9 milyar \$) geriledi. TL mevduat haftalık bazda 329,0 milyar TL artışla 13,0 trilyon TL'ye yükseldi. Haftalık bazda TL krediler ve YP krediler (dolar bazında) sırasıyla %1,4 ve %0,1 artış gösterdi. Takipteki alacaklar 2,6 milyar TL artarak 341,7 milyar TL'ye ulaştı. Böylece takipteki kredi oranı %1,9 olarak gerçekleşti. TCMB verilerine göre, 1 aydan uzun ve 3 aydan kısa vadeli TL mevduat faizi haftalık 150 baz puan düşüşle %49,9'a geriledi. Haftalık bazda ortalama faiz oranları TL ticari kredilerde yatay bir seyirle %50,3 olurken, ihtiyaç kredileri 140 baz puan düşüşle %62,7'ye geriledi. Ek olarak, taşıt ve konut kredileri faiz oranları sırasıyla 130 baz puan düşüşle 41,5% 20 baz puan düşüşle %39,6 seviyesinde gerçekleşti. TCMB verilerine göre; yurt dışı yerleşikler geçtiğimiz hafta, piyasa fiyatı ve kur/parite hareketlerinden arındırılmış olarak, hisse senetlerinde 480,1 milyon \$ (S12A: -1,4 milyar \$) , DİBS piyasasında (kesin alım) 1,5 milyar \$ alış yaptı (S12A: +19,6 milyar \$).

Şirket Haberleri

HAK KULLANIMI BİLDİRİMLERİ

Şirket	Kodu	Brüt Temettü (TL)	Brüt Verim (%)	Bedelsiz Oranı (%)	Bedelli Oranı (%)	Bedelli Fiyatı (TL)	Teorik/Ref. Fiyat (TL)	Son Kapanış (TL)
Mistral G.M.Y.O	MSGYO	-	-	250.0%	-	-	4.45	15.59

TEMETTÜ BİLDİRİMLERİ

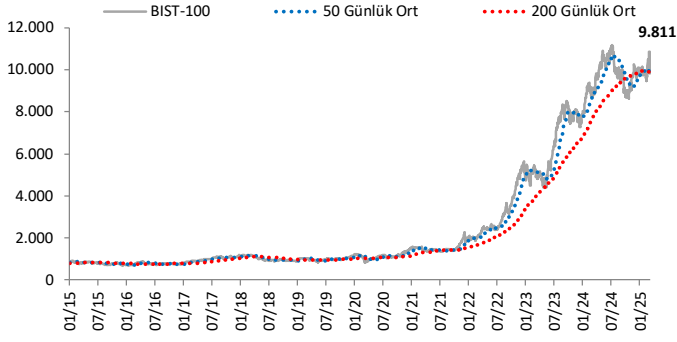
Şirket	Kodu	Brüt Temettü (TL)	Brüt Verim (%)	Son Kapanış (TL)	Beklenen Tarih
Dogan Holding	DOHOL	0.3057	2.1%	14.90	-
Celebi	CLEBI	147.5000	5.7%	2,600.00	24.04.2025
Sumas Suni Tahta Ve Mobilya	SUMAS	2.0082	0.6%	317.50	-
Rainbow Polikarbonat	RNPOL	-	-	23.56	-
Konya Cimento	KONYA	-	-	5,722.50	-
Is G.M.Y.O.	ISGYO	-	-	17.60	-
Kutahya Porselen	KUTPO	-	-	78.40	-
Edip Gayrimenkul Yatirim	EDIP	-	-	19.59	-
Zedur Enerji	ZEDUR	-	-	7.04	-
Ayen Enerji	AYEN	0.2493	1.0%	25.54	21.04.2025
Ayen Enerji	AYEN	0.2493	1.0%	25.54	21.05.2025
Ayen Enerji	AYEN	0.2493	1.0%	25.54	23.06.2025
Ayen Enerji	AYEN	0.2493	1.0%	25.54	21.07.2025
Ayen Enerji	AYEN	0.2493	1.0%	25.54	21.08.2025
Ayen Enerji	AYEN	0.2493	1.0%	25.54	22.09.2025
Seker Fin. Kir.	SEKFK	-	-	7.64	-
Lila Kagit	LILAK	1.5000	6.2%	24.30	1.07.2025
Teknosa	TKNSA	-	-	33.48	-
Is Y.O.	ISYAT	-	-	7.93	-

PAY GERİ ALIM BİLDİRİMLERİ

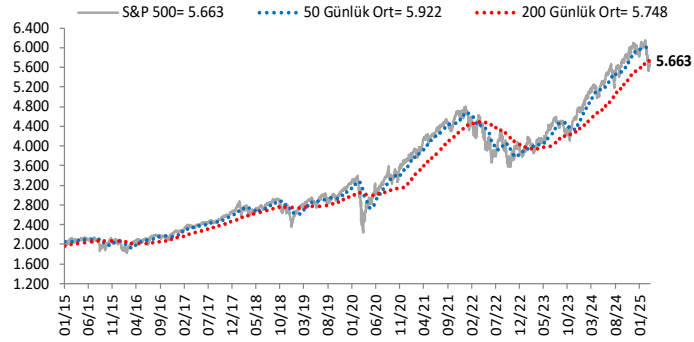
Şirket	Kodu	Pay Adedi	Fiyat Bandı (TL)	Tutar (milyon TL)	Toplam Alımların Özsermayeye Oranı
Ral Yatirim Holding	RALYH	50,000	88.28	4.4	1.070%
Segmen Kardesler Gida Uretim Ve Ambalaj	SEGMN	100,000	19.88	2.0	2.300%
Park Elek. Madencilik	PRKME	20,000	18.10	0.4	0.863%
Kıraç Galvaniz Telekom Met.Mak.İnş.Elek.San.Tic.	TCKRC	100,000	35.86	3.6	0.059%
Adra Gayrimenkul Yatirim Ortakligi	ADGYO	209,537	28.69	6.0	0.135%
Lokman Hekim	LKMNH	747,496	17.94	13.4	0.940%
Dmr Unlu Mamuller Uretim Gida	DMRGD	80,219	12.40	1.0	5.380%
Ahlatci Dogal Gaz Dag. Enerji Ve Yat.	AHGZ	655,332	20.45	13.4	1.822%
Enerya Enerji	ENERY	5,750,000	3.39	19.5	1.23%
Gediz Ambalaj	GEDZA	4,000	25.68	0.1	0.79%
Metemtur Yatirim	METUR	120,000	16.06	1.9	1.85%
Avrasya G.M.Y.O.	AVGYO	242,358	7.90	1.9	0.22%
Yayla Agro Gida	YYLGD	1,176,475	9.15	10.8	0.94%
Bim Birlesik Magazalar	BIMAS	150,000	469.21	70.4	2.03%
Armada Gida	ARMGD	120,000	31.92	3.8	0.05%
Toplam				152.6	

Göstergeler

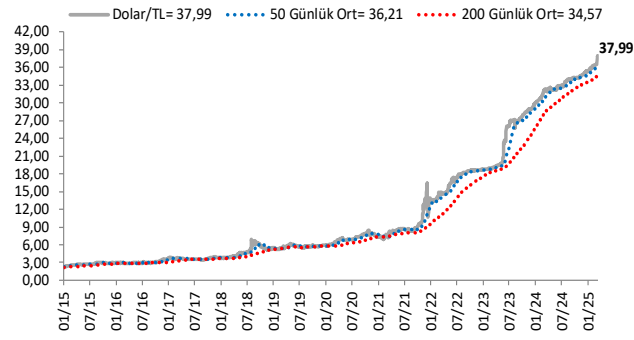
BIST-100 (bin)



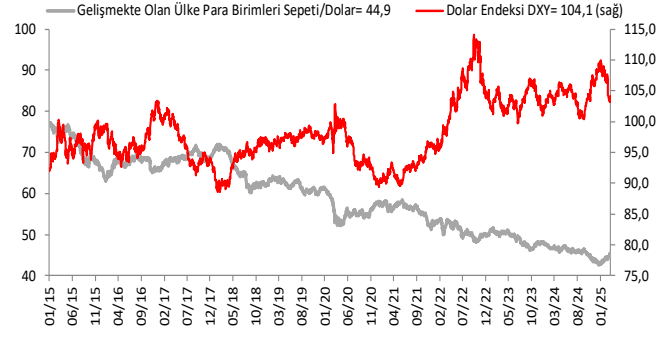
S&P 500



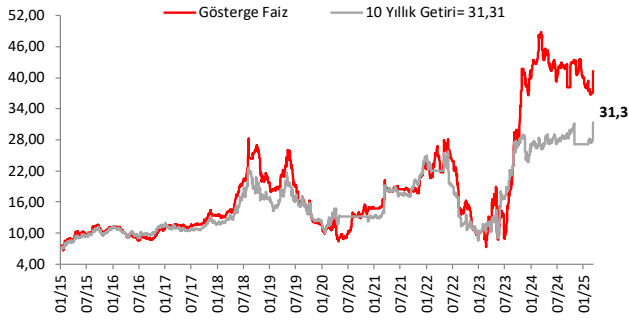
\$/TL



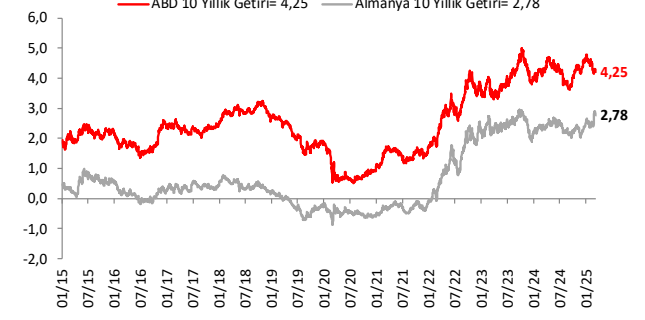
Dolar Endeksi DXY ve GOÜ Para Birimi Sepeti



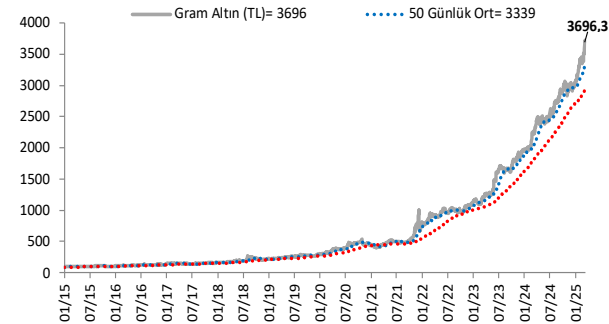
Yurt İçi Gösterge Faiz ve 10 Yıllık Getiri



ABD ve Almanya 10 Yıllık Devlet Tahvili Getirileri (%)



Gram Altın (TL)



5 Yıllık CDS (baz puan)



Grafiklerde yer alan rakamlar, ilgili verinin son seviyesini göstermektedir.

Bu rapor Akbank Ekonomik Arařtırmalar ve Ak Yatırım tarafından hazırlanmıřtır.

Ekonomikarastirmalar@akbank.com

Çaęrı Sarıkaya – Bař Ekonomist

Cagri.Sarikaya@akbank.com

Çaęlar Yüncüler

Caglar.Yunculer@akbank.com

M. Sibel Yapıcı

Sibel.Yapici@akbank.com

YASAL UYARI: Bu rapor ve yorumlardaki yazılar, bilgiler ve grafikler, ulařılabilen ilk kaynaklardan iyi niyetle ve doęruluęu, geçerlilięi, etkinlięi velhasıl her ne Őekil , suret ve nam altında olursa olsun herhangi bir karara dayanak oluřturması hususunda herhangi bir teminat, garanti oluřturmadan, yalnızca bilgi edinilmesi amacıyla derlenmiřtir. İř bu raporlardaki yorumlardan; eksik bilgi ve/veya güncellenme gibi konularda ortaya çıkabilecek zararlardan Akbank TAŐ, Ak Yatırım AŐ ve çalıřanları sorumlu deęildir. Akbank TAŐ ve Ak Yatırım AŐ her an, hiębir Őekil ve surette ön ihbara ve/veya ihtara gerek kalmaksızın söz konusu bilgileri, tavsiyeleri deęiřtirebilir ve/veya ortadan kaldıracaktır. Genel anlamda bilgi vermek amacıyla genel yatırım tavsiyesi niteliğinde hazırlanmıř olan iř bu rapor ve yorumlar, kapsamlı bilgiler, tavsiyeler hiębir Őekil ve surette Akbank TAŐ ve Ak Yatırım AŐ'nin herhangi bir taahhüdünü ięermedięinden, bu bilgilere istinaden her türlü özel ve/veya tüzel kiřiler tarafından alınacak kararlar, varılacak sonuçlar, geręekleřtirilecek iřlemler ve oluřabilecek her türlü riskler bizatihi bu kiřilere ait ve raci olacaktır. Bu nedenle, iřbu rapor, yorum ve tavsiyelerde yer alan bilgilere dayanılarak özel ve/veya tüzel kiřiler tarafından alınacak kararlar, varılacak sonuçlar, geręekleřtirilecek iřlemler nedeniyle oluřabilecek her türlü maddi ve manevi zarar, kar mahrumiyeti, her ne nam altında olursa olsun ilgililer veya 3. kiřilerin uğrayabileceęi doęrudan ve/veya dolayısıyla oluřacak zarar ve ziyandan hiębir Őekil ve surette Akbank T.A.Ő, Ak Yatırım A.Ő ve çalıřanları sorumlu olmayacak olup, ilgililer, uğranılan/uęranılacak zararlar nedeniyle hiębir Őekil ve surette her ne nam altında olursa olsun Akbank TAŐ, Ak Yatırım AŐ ve çalıřanlarından herhangi bir tazminat talep etme hakkı bulunmadıklarını bilir ve kabul ederler. Bu rapor, yorum ve tavsiyelerde yer alan bilgiler “yatırım danıřmanlıęı” hizmeti ve/veya faaliyeti olmayıp, genel yatırım danıřmanlıęı faaliyeti kapsamındadır; yatırım danıřmanlıęı hizmeti almak isteyen kiři ve kurumların, iř bu hizmeti vermeye yetkili kurum ve kuruluřlarla temasa geęmesi ve bu hizmeti bir sözleřme karřılığında alması SPK mevzuatınca zorunludur. Yatırım danıřmanlıęı hizmeti; aracı kurumlar, portföy yönetim Őirketleri, mevduat kabul etmeyen bankalar ile müřteri arasında imzalanacak yatırım danıřmanlıęı sözleşmesi çerçevesinde sunulmaktadır. Burada yer alan yorum ve tavsiyeler, yorum ve tavsiyede bulunanların kiřisel görüřlerine dayanmaktadır. Bu görüřler, genel yatırım danıřmanlıęı faaliyeti kapsamında genel olarak düzenlendięinden, kiřiye özel rapor, yorum ve tavsiyeler ięermedięinden mali durumunuz ile risk ve getiri tercihlerinize uygun olmayabilir. Bu nedenle, sadece burada yer alan bilgilere dayanılarak yatırım kararı verilmesi beklentilerinize uygun sonuçlar doęurmayabilir.



AKYatırım

AKBANK

Ekonomik Arařtırmalar