

## Piyasalarda Son Görünüm\*

USD/TL 36,5947	EUR/TRY 39,8810	EUR/USD 1,0881	BIST-100 10.580	Gram Altın 3462,1
-------------------	--------------------	-------------------	--------------------	----------------------

## ABD'de bugün ÜFE verisi açıklanacak

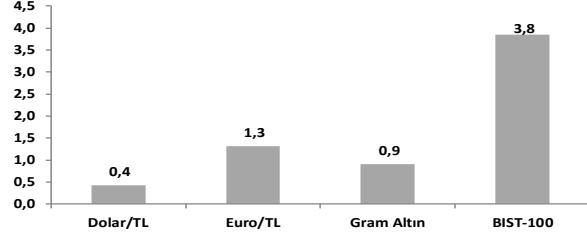
- Yurt içinde cari denge ocak ayında 3,8 milyar \$ açık verdi
- ABD'de TÜFE şubatta aylık %0,2 arttı, yıllık artış %2,8'e geriledi
- Yurt içinde bugün şubat ayı konut satışları verisi açıklanacak

**ABD'de hisse senedi piyasaları** beklentilerin altında gelen enflasyon verisi sonrası yükseldi. S&P 500 ve Nasdaq borsaları günlük bazda sırasıyla %0,5 ve %1,2 arttı. **VIX endeksi** günlük 2,7 puan azalışla 24,2 seviyesine indi. **Avrupa borsaları**, Ukrayna-Rusya savaşına ilişkin olumlu beklentiler ve ABD enflasyon verisi sonrası günü yükselişle tamamladı. Eurostoxx-600 endeksi dört günlük düşüşün ardından günü %0,8 primle kapattı. Bankacılık ve teknoloji endeklerinde günlük artışlar sırasıyla %1,7 ve %1,4 oldu. **Asya hisse senedi piyasalarında** bu sabah karışık bir görünüm hakim. **ABD'de tahvil piyasasında** 2 yıllık tahvilin getirisi günü 4bps artışla %3,99, 10 yıllık tahvilin getirisi 3bps artışla %4,31'den kapattı. Böylece 10 yıllık ve 2 yıllık tahvil getirisi farkı 34bps'ten 33bps'e geldi. **Dolar endeksi** dün %0,2 artışla 103,6 seviyesinde gerçekleşti. Euro dolar paritesi bu sabah 1,088 seviyelerinde. **Brent petrol aktif vadeli kontratı**, EIA verisine göre ABD'de ham petrol stoklarının 7 Mart'ta sona eren haftada tahminlerin altında artması ve benzin stoklarının tahminlerin üzerinde düşmesi sonucunda günlük bazda %2,0 artışla 71,0\$/bbl seviyesinden kapandı. **Altın fiyatı**, tarifelere ilişkin belirsizlikler ve enflasyon verisinin faiz indirimi beklentilerini desteklemesiyle %0,6 artışla gün sonunda 2935\$'a ulaştı. Bu sabah 2941\$/ons seviyelerinden işlem görüyor.

- ABD'de tüketici enflasyonu** şubatta aylık %0,2 ile beklentilerin (%0,3) ve ocak ayının (%0,5) altında arttı. Böylece yıllık enflasyon %3,0'ten %2,8'e geriledi. Barınma fiyatları şubat ayında %0,3 artarak aylık artışın yaklaşık yarısını oluşturdu. Barınma endeksindeki artış, havayolu ücretlerindeki %4,0 ve benzin fiyatlarındaki %1,0 düşüş ile kısmen dengelendi. Benzin fiyatlarındaki azalışa rağmen enerji fiyatları elektrik ve doğal gaz fiyatları kaynaklı %0,2 arttı. Gıda fiyatlarında aylık artış %0,2 oldu. Gıda ve enerji hariç aylık enflasyon %0,2 (beklenti: %0,3) oldu. Çekirdek TÜFE'de yıllık artış ise 0,2 puan azalışla %3,1'e geriledi.
- ABD'de MBA haftalık konut kredisi başvuruları**, konut kredisi faiz oranlarındaki kademeli düşüşün etkisiyle güçlü artış göstermeye devam etti. **Haftalık artış** bir önceki haftadaki %20,4'ün ardından 7 Mart haftasında da %11,2 oldu. Diğer taraftan, 30 yıl vadeli sabit konut kredisi faiz oranı son yedi haftadır azalıyor; ilgili haftada 6 baz puanlık düşüşle %6,67'ye geriledi. Faiz oranı bir ay öncesine göre 28 baz puan azaldı.
- Brezilya'da tüketici fiyatları şubatta aylık %1,31 arttı (ocak: %0,16)**. Böylece yıllık enflasyon %4,56'dan %5,06'ya yükselerek Brezilya Merkez Bankası'nın hedefinin üst bandının (%3, hedef aralığı: %2 ila %4) üzerinde kalmaya devam etti. Brezilya Merkez Bankası enflasyonun hedef aralığının üzerinde kalması nedeniyle eylül ayından bu yana toplam 275 baz puan artırarak %13,25'e yükseltmişti. Bankanın bir sonraki toplantısı 20 Mart'ta olup, faiz oranını artırmaya devam etmesi bekleniyor.
- Kanada Merkez Bankası**, politika faiz oranını 25 baz puan düşürerek %2,75'e çekti; Eylül 2022'den bu yana en düşük seviye. **Yurt dışında bugün ABD'de ÜFE ve haftalık işsizlik maaşı başvuruları**, Euro Bölgesi'nde ise sanayi üretimi verileri açıklanacak.

- Yurt içinde cari işlemler dengesi ocak ayında 3,8 milyar \$ ile tahminlerin üzerinde açık verdi**. 12 aylık birikimli cari açık 10,0 milyar \$'dan 11,5 milyar \$'a yükseldi. Altın ve enerji hariç cari fazla ise 52,6 milyar \$'dan 51,2 milyar \$'a geriledi. Mevsimsellikten arındırılmış verilere göre cari işlemler dengesinde ocak ayında bir miktar bozulma görüldü. Bozulma çekirdek göstergelerde de gerçekleşti. **(Makro: Cari denge ocak ayında beklentilerin üzerinde açık verdi)** **Yurt içinde bugün şubat ayı konut satışları verisi** açıklanacak.

## Haftalık Getiriler (%)



## Veriler (Bugün)

## Önceki Beklenti

Türkiye Konut Satışları (şubat, yıllık % değişim)	39,7	-
ABD ÜFE (şubat, yıllık % değişim)	3,5	3,3

## Yatırımcı Takvimi için tıklayın

## Devlet Tahvili Getirileri

(%)	12/03	11/03	2024
TLREF	42,23	42,35	48,80
TR 10 yıllık	27,75	27,62	29,04
ABD 10 yıllık	4,31	4,28	4,57
Almanya 10 yıllık	2,88	2,90	2,36

## Döviz Kurları ve Kripto

	12/03	Günlük (%)	Haft. (%)	2024 sonu (%)
\$/TL	36,5915	0,0	0,4	3,5
€/TL	39,8610	-0,3	1,3	8,8
€/§	1,0888	-0,3	0,9	5,2
\$/Yen	148,25	0,3	-0,4	-5,7
GBP/§	1,2963	0,1	0,5	3,6
Bitcoin	83.107	0,4	-8,0	-11,3

## Hisse Senedi Endeksleri

	12/03	Günlük (%)	Haft. (%)	2024 sonu (%)
BIST-100	10.580	1,4	3,8	7,6
S&P 500	5.599	0,5	-4,2	-4,8
FTSE-100	8.541	0,5	-2,5	4,5
DAX	22.676	1,6	-1,8	13,9
SMI	12.868	1,4	-1,9	10,9
Nikkei 225	36.819	0,1	-1,6	-7,7
MSCI EM	1.111	0,2	-0,4	3,3
Şangay	3.372	-0,2	0,9	0,6
Bovespa	123.864	0,3	0,7	3,0

## Emtia Fiyatları

	12/03	Günlük (%)	Haft. (%)	2024 sonu (%)
Brent (\$/varil)	71,0	2,0	2,4	-4,9
Altın (\$/ons)	2.935	0,6	0,5	11,8
Gram Altın (TL)	3.446,6	0,6	0,9	15,6
Bakır (\$/libre)	482,1	1,7	1,1	19,7

Kaynak: Bloomberg \* Piyasalardaki son verileri yansıtır.

**Piyasa ve Teknik Görünüm**

- BIST-100 beklentimiz paralelinde dün günü %1'i aşan yükselişle tamamladı. Dün endeksi taşıyan sektörler bankacılık, telekom, havacılık ve holdingler oldu. Diğer taraftan yıl başından bu yana BIST-100'ün en çok yükselen hissesi Aselsan'da dün bir miktar kâr satışı vardı. Veri akışı açısından bugün yurt içinde TCMB Para Politikası Kurulu toplantısının özeti, yurt dışında ise ABD ÜFE ve Euro Bölgesi sanayi üretimi verileri takip edilecek. Dün faiz indirim beklentilerini destekleyici yönde gelen ABD TÜFE verisi ile ABD borsaları artı kapanışlar yapmıştı. Ancak bu sabah itibarıyla belirsizlik algısı vadeli endekslerin güne yine ekside başlamasına neden oldu. BIST'in bugün de alım yönündeki eğilimini korumasını bekleriz.
- **Teknik Yorum:** BIST100 dün günün genelinde alıcılı seyretti. Kapanış 10580 seviyesinde gerçekleşti. BIST'te iyimserlik devam ediyor. Kapanış, geçiş bölgesi olarak değerlendirdiğimiz 10570 seviyesinin üzerinde. Bu bölgedeki kapanış yükseliş yönlü beklentinin güçlü kaldığına yönelik işaret olarak değerlendirilmeli. Devam eden iyimserliğe bağlı olarak 10598/620 üzerinde gerçekleşecek bir kapanışın endekste ikinci aşama hareket bölgesi olarak değerlendirdiğimiz 11156/172 bandına yönelik yeni hareketi destekleyici olacağını belirtebiliriz. 10570/10357 yakın destek bölgesi olarak düşünülebilir. BIST100 için 10570-10357-10276-10197-10121 destekler, 10620-10710/750-10885-11156/172 direnç.
- **Detaylı Teknik Analiz Bülteni için [tıklayın](#)**

**Portföy Seçimleri**

- **Temel Analize Dayalı En Çok Beğenilen Hisseler:** Anadolu Sigorta, Ford, Garanti Bankası, Koç Holding, Mavi, Medikal Park, Migros, Otokar, Torunlar GYO, Türk Telekom, THY, Yapı Kredi Detaylar için [tıklayın](#)

Endeks Değ (%)	Gün	Hafta	Ay	YBB
BIST-100	1.4	3.8	9.5	7.6
BIST-30	1.6	3.7	10.2	10.6
Banka Endeksi	2.8	1.8	9.0	13.5
Sınai Endeks	0.8	7.3	9.5	1.8
Hizmetler Endeksi	0.7	1.1	5.7	5.8

**Piyasa Verileri**

BIST100 Piy. Değ. (mn TL)	9,387,853
Bankalar Piy. Değ.	2,191,188
Holdingler Piy. Değ.	1,582,523
Sanayi Piy. Değ.	4,001,185
BIST İşlem Hacmi (mn TL)	192,039
BIST100 Ort. Halka Açıklık	32%

**En Yüksek Getiri Değişim (%) Hacim (mn TL)**

Türk Traktör	6.23	435.1
Tekfen Holding	5.27	1220.5
Garanti Bankası	5.05	5698.6
Yapı Ve Kredi Bankası	4.75	10642.1
Ag Anadolu Grubu Hc	4.66	694.4

**En Düşük Getiri Değişim (%) Hacim (mn TL)**

Sdt Uzay Ve Savunma	-9.04	330.5
Reeder Teknoloji	-8.83	800.9
Altınay Savunma Tekr	-4.41	616.6
Yeo Teknoloji Enerji \	-4.33	404.9
Bera Holding	-4.02	240.3

**En Yüksek Hacim Değişim (%) Hacim (mn TL)**

İş Bankası (C)	1.33	12453.4
Yapı Ve Kredi Bankası	4.75	10642.1
Türk Hava Yolları	0.91	10558.3
Koç Holding	3.73	10036.3
Akbank	2.29	8125.4

**VİOP Kontrat Uzl. Fiy. Değ. (%) İşl. Ad.**

F_XU0300425	12349.0	1.8	239,231
F_XU0300625	12899.0	1.8	2,225
F_USDTRY0325	37.08	-0.1	13,585
F_EURTRY0325	40.42	-0.2	1,431

**Açık Pozisyon Adet Değ.**

F_XU0300425	666,127	-15,976
F_USDTRY0325	1,172,424	331

## Şirket Haberleri

- Anadolu Sigorta'nın (ANSGR; EÜG; 12A HF: 169 TL)** Şubat ayı brüt prim üretimi, aylık %28 düşüşle (+%40 y/y) 6,6 milyar TL seviyesinde gerçekleşti. Sağlık segmentindeki prim üretimi aylık %61 gerilerken (+%58 y/y), yangın & doğal afetler segmentindeki prim üretimi geçen aya göre %19 azaldı (+%12 y/y). Kasko ve trafik segmentlerindeki prim üretimleri ise sırasıyla aylık %11 düşüş (+%22 y/y) ve %16 artış (+%128 y/y) gösterdi. "Hafif Olumsuz".
- Bankacılık Sektörü:** BDDK günlük bülten verisine göre 7 Mart haftasında YP mevduat 6,2 milyar dolar artışla 202,4 milyar dolar ve TL mevduat 18,9 milyar TL azalarak 12,7 trilyon TL oldu. Aynı hafta içerisinde TL krediler ve dolar bazında YP krediler sırasıyla %0,3 ve %2,9 artış gösterdi. Bankacılık sistemindeki sorunlu krediler ise haftalık 5,4 milyar TL artışla 339,1 milyar TL ve sorunlu kredi oranı %1,9 oldu. BDDK verisi ayrıca yurt dışı yerleşikler adına bankalarda tutulan TL menkul kıymet hacminde önceki haftaya göre 25,1 milyar TL düşüş olduğunu ortaya koyuyor.
- Yurt dışı yerleşikler** şubat ayında BIST'te 300 milyon USD net alış yaptı. Yurt dışı yerleşikler 4 ay üst üste net alıcı konumunda yer aldı. Şubat ayındaki girişler ile S12A kümülatif yabancı işlemleri 2,5 milyar USD net çıkış seviyesine geriledi. Yabancı takas oranı (QNB düzeltilmiş) ocaktaki %32,3 seviyesinden şubat ayında %31,4 seviyesine geriledi.

En Çok Alınanlar (milyon ABD\$)				En Çok Satılanlar (milyon ABD\$)					
		2025/2	SBB	S12A		2025/2	SBB	S12A	
Garanti Bankası	GARAN	125.0	162.1	-88.5	Bim Birleşik Mağazalar	BIMAS	-88.6	-71.0	-199.8
Ereğli Demir Çelik	EREGL	88.8	35.9	72.1	Türk Hava Yolları	THYAO	-88.0	96.4	-208.5
İş Bankası (C)	ISCTR	88.3	42.4	-335.2	Koç Holding	KCHOL	-82.6	-111.2	-638.9
Aselsan	ASELS	85.2	116.5	137.2	Tüpraş	TUPRS	-77.0	-98.8	-748.9
Akbank	AKBNK	72.1	78.5	-279.3	Tofaş Otomobil Fab.	TOASO	-55.4	-71.3	-104.3
Migros	MGROS	52.2	54.1	-77.9	Turkcell	TCELL	-53.9	112.0	-186.4
Pegasus Hava Taşımacılığı	PGSUS	46.1	96.6	61.1	Mavi Giyim	MAVI	-19.0	-90.9	-43.7
Astor Enerji	ASTOR	45.3	173.7	198.2	Türk Telekom	TTKOM	-18.9	14.0	36.8
Sabancı Holding	SAHOL	43.2	44.0	-180.2	Ülker	ULKER	-13.4	-19.7	-10.0
Kardemir (D)	KRDMD	37.6	34.0	55.5	Çimsa	CIMSA	-13.3	-1.8	18.0
Oyak Çimento Fabrikaları	OYAKC	25.9	53.9	74.3	Mlp Sağlık Hizmetleri	MPARK	-11.2	-9.3	-46.4
Anadolu Efes Biraçılık	AEFES	20.2	-118.6	-173.7	Pera Yatırım Holding	PEHOL	-9.0	-11.4	-7.8
Arçelik	ARCLK	18.4	8.9	20.8	Tekfen Holding	TKFEN	-7.9	-8.6	12.9
Coca Cola İçecek	CCOLA	13.5	9.3	-30.8	Enka İnşaat	ENKAI	-7.0	-19.6	41.7
Sasa	SASA	9.7	-33.8	-53.9	Tav Havalimanları	TAVHL	-6.9	13.5	101.0

Aylık Net Girişler	milyon USD
<b>2020 Total</b>	<b>-4,562</b>
<b>2021 Total</b>	<b>-1,609</b>
<b>2022 Total</b>	<b>-4,483</b>
<b>2023 Total</b>	<b>-1,062</b>
<b>2024 Total</b>	<b>-3,002</b>
Ocak 2025	253
Şubat 2025	300
<b>2025 - YBG</b>	<b>554</b>

## Şirket Haberleri

HAK KULLANIMI BİLDİRİMLERİ								
Şirket	Kodu	Brüt Temettü (TL)	Brüt Verim (%)	Bedelsiz Oranı (%)	Bedelli Oranı (%)	Bedelli Fiyatı (TL)	Teorik/Ref. Fiyat (TL)	Son Kapanış (TL)
Enerya Enerji	ENERY	-	-	6106.9%	-	-	3.80	235.60

TEMETTÜ BİLDİRİMLERİ						
Şirket	Kodu	Brüt Temettü (TL)	Brüt Verim (%)	Son Kapanış (TL)	Beklenen Tarih	
Trend G.M.Y.O.	TDGYO	-	0.00%	13.50	---	
Galata Wind Enerji	GWIND	0.3167	1.12%	28.36	n.a.	
Fonet Bilgi Teknolojileri	FONET	-	0.00%	14.58	---	
Alkim Kimya	ALKIM	-	0.00%	17.74	---	
Erbosan	ERBOS	-	0.00%	168.60	---	
Mega Metal Sanayi	MEGMT	-	0.00%	25.92	---	

PAY GERİ ALIM BİLDİRİMLERİ					
Şirket	Kodu	Pay Adedi	Fiyat Bandı (TL)	Tutar (milyon TL)	Program Kapsamında Geri Alımların Özsermayeye Oranı
Lokman Hekim	LKMNH	100,500	18.49	1.9	0.75%
Net Holding	NTHOL	100,000	41.93	4.2	6.59%
Yayla Agro Gıda	YYLGD	34,000	9.41	0.3	0.87%
Investco Holding	INVES	3,500	228.20	0.8	0.55%
Gedik Yatırım	GEDIK	200,000	7.57	1.5	0.40%
Dmr Unlu Mamuller Üretim Gıda	DMRGD	1,400,000	12.84	18.0	5.31%
<b>Toplam</b>				<b>26.7</b>	

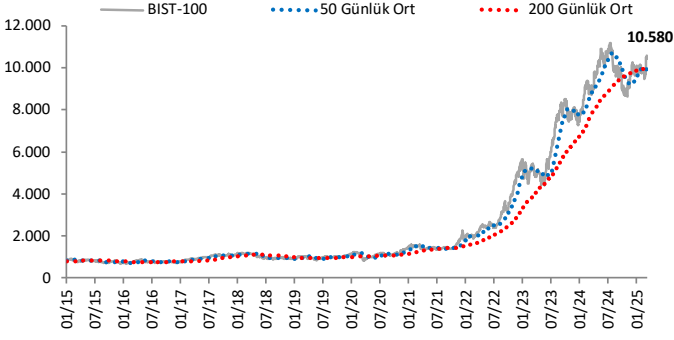
GERİ ALINAN PAYLARIN ELDEN ÇIKARILMASI BİLDİRİMLERİ					
Şirket	Kodu	Pay Adedi	Fiyat Bandı (TL)	Tutar (milyon TL)	Toplam Satışların Özsermayeye Oranı
Tureks Turizm	TUREX	525,000	169.04	88.7	0.32%
<b>Toplam</b>				<b>88.7</b>	

BEDELLİ SERMAYE ARTIRIMI/AZALTIMI BİLDİRİMLERİ				
Şirket	Kodu	Mevcut Sermaye (TL)	Bedelli Oranı (%)	Bedelli Tutarı (TL)
Söktaş	SKTAS	222,000,000	125.2%	278,000,000

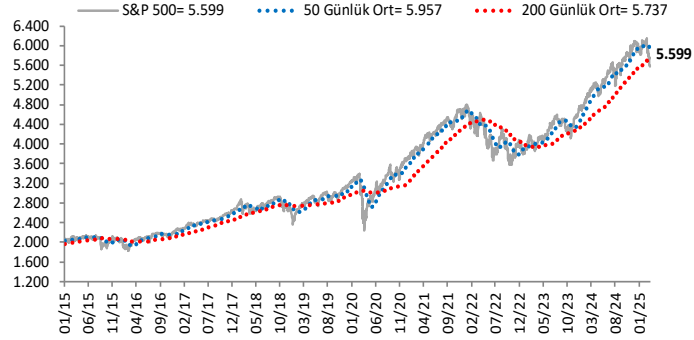
FİNANSAL TAKVİM			
Şirket	Kodu	Periyot	Tarih
Do & Co Aktiengesellschaft	DOCO	Yıllık	12.06.2025

# Göstergeler

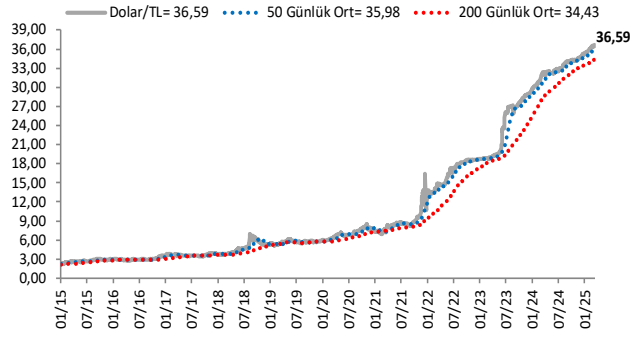
## BIST-100 (bin)



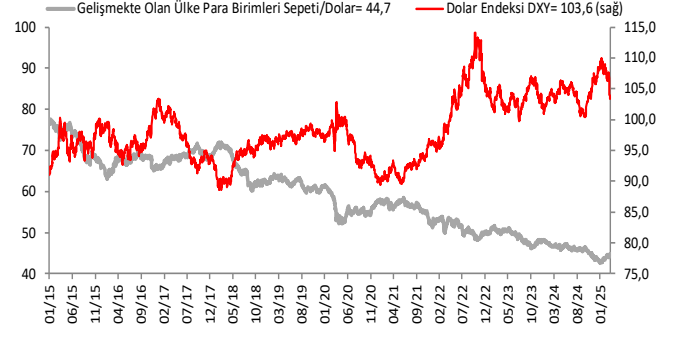
## S&P 500



## \$/TL



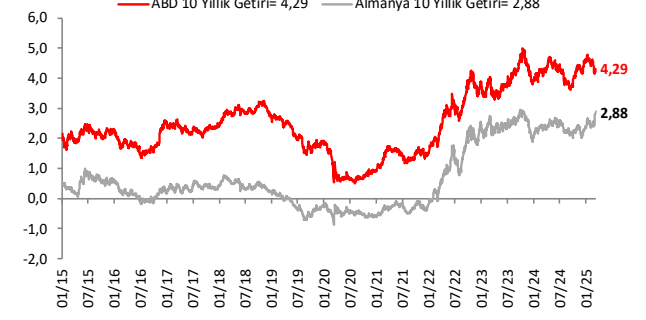
## Dolar Endeksi DXY ve GOÜ Para Birimi Sepeti



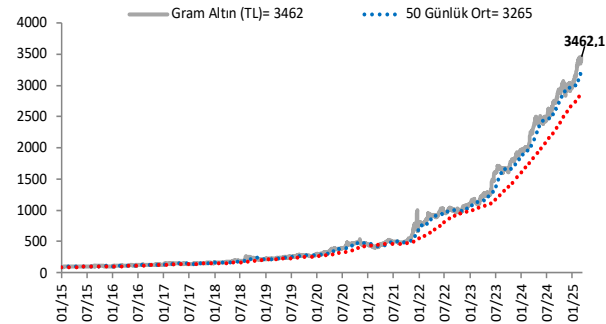
## Yurt İçi Gösterge Faiz ve 10 Yıllık Getiri



## ABD ve Almanya 10 Yıllık Devlet Tahvil Getirileri (%)



## Gram Altın (TL)



## 5 Yıllık CDS (baz puan)



Grafiklerde yer alan rakamlar, ilgili verinin son seviyesini göstermektedir.

Bu rapor Akbank Ekonomik Arařtırmalar ve Ak Yatırım tarafından hazırlanmıřtır.

[Ekonomikarastirmalar@akbank.com](mailto:Ekonomikarastirmalar@akbank.com)

Çaęrı Sarıkaya – Bař Ekonomist

[Cagri.Sarikaya@akbank.com](mailto:Cagri.Sarikaya@akbank.com)

Çaęlar Yüncüler

[Caglar.Yunculer@akbank.com](mailto:Caglar.Yunculer@akbank.com)

M. Sibel Yapıcı

[Sibel.Yapici@akbank.com](mailto:Sibel.Yapici@akbank.com)

**YASAL UYARI:** Bu rapor ve yorumlardaki yazılar, bilgiler ve grafikler, ulařılabilen ilk kaynaklardan iyi niyetle ve doęruluęu, geçerlilięi, etkinlięi velhasıl her ne Őekil , suret ve nam altında olursa olsun herhangi bir karara dayanak oluřturması hususunda herhangi bir teminat, garanti oluřturmadan, yalnızca bilgi edinilmesi amacıyla derlenmiřtir. İř bu raporlardaki yorumlardan; eksik bilgi ve/veya güncellenme gibi konularda ortaya çıkabilecek zararlardan Akbank TAř, Ak Yatırım Ař ve çalışanları sorumlu deęildir. Akbank TAř ve Ak Yatırım Ař her an, hiębir Őekil ve surette ön ihbara ve/veya ihtara gerek kalmaksızın söz konusu bilgileri, tavsiyeleri deęiřtirebilir ve/veya ortadan kaldıracaktır. Genel anlamda bilgi vermek amacıyla genel yatırım tavsiyesi niteliğinde hazırlanmıř olan iř bu rapor ve yorumlar, kapsamlı bilgiler, tavsiyeler hiębir Őekil ve surette Akbank TAř ve Ak Yatırım Ař'nin herhangi bir taahhüdünü ięermedięinden, bu bilgilere istinaden her türlü özel ve/veya tüzel kiřiler tarafından alınacak kararlar, varılacak sonuçlar, geręekleřtirilecek iřlemler ve oluřabilecek her türlü riskler bizatihi bu kiřilere ait ve raci olacaktır. Bu nedenle, iřbu rapor, yorum ve tavsiyelerde yer alan bilgilere dayanılarak özel ve/veya tüzel kiřiler tarafından alınacak kararlar, varılacak sonuçlar, geręekleřtirilecek iřlemler nedeniyle oluřabilecek her türlü maddi ve manevi zarar, kar mahrumiyeti, her ne nam altında olursa olsun ilgililer veya 3. kiřilerin uğrayabileceęi doęrudan ve/veya dolayısıyla oluřacak zarar ve ziyandan hiębir Őekil ve surette Akbank T.A.ř, Ak Yatırım A.ř ve çalışanları sorumlu olmayacak olup, ilgililer, uğranılan/uęranılacak zararlar nedeniyle hiębir Őekil ve surette her ne nam altında olursa olsun Akbank TAř, Ak Yatırım Ař ve çalışanlarından herhangi bir tazminat talep etme hakkı bulunmadıklarını bilir ve kabul ederler. Bu rapor, yorum ve tavsiyelerde yer alan bilgiler “yatırım danıřmanlıęı” hizmeti ve/veya faaliyeti olmayıp, genel yatırım danıřmanlıęı faaliyeti kapsamındadır; yatırım danıřmanlıęı hizmeti almak isteyen kiři ve kurumların, iř bu hizmeti vermeye yetkili kurum ve kuruluřlarla temasa geęmesi ve bu hizmeti bir sözleřme karřılığında alması SPK mevzuatınca zorunludur. Yatırım danıřmanlıęı hizmeti; aracı kurumlar, portföy yönetim Őirketleri, mevduat kabul etmeyen bankalar ile müřteri arasında imzalanacak yatırım danıřmanlıęı sözleşmesi çerçevesinde sunulmaktadır. Burada yer alan yorum ve tavsiyeler, yorum ve tavsiyede bulunanların kiřisel görüřlerine dayanmaktadır. Bu görüřler, genel yatırım danıřmanlıęı faaliyeti kapsamında genel olarak düzenlendięinden, kiřiye özel rapor, yorum ve tavsiyeler ięermedięinden mali durumunuz ile risk ve getiri tercihlerinize uygun olmayabilir. Bu nedenle, sadece burada yer alan bilgilere dayanılarak yatırım kararı verilmesi beklentilerinize uygun sonuçlar doęurmayabilir.



AKYatırım

AKBANK

Ekonomik Arařtırmalar