

Piyasalarda Son Görünüm*

USD/TL 36,4021	EUR/TRY 38,2270	EUR/USD 1,0495	BIST-100 9.808	Gram Altın 3426,0
-------------------	--------------------	-------------------	-------------------	----------------------

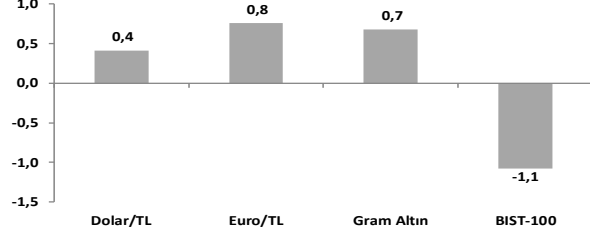
Yurt dışında bugün öncü PMI verileri takip edilecek

- Yurt içinde yabancı turist girişleri verisi açıklanacak
- Tüketici Güven Endeksi (m.a.) aylık 1,1 puan artışla 82,1 seviyesinde
- Japonya'da tüketici fiyatları (taze gıda hariç) ocakta yıllık %3,2 arttı

ABD'de hisse senedi piyasaları, devam eden tarife endişeleri ve Walmart'ın cari mali yıl satış ve kâr tahminlerinin analist beklentilerinin altında kalmasının ardından günün düşüşle tamamladı. S&P 500 ve Nasdaq borsalarında günlük değişimler sırasıyla %0,43 ve %0,47 azalış şeklinde oldu. VIX endeksi 15,3'ten 15,7'ye geldi. Avrupa'da Eurostoxx-600 endeksi günlük bazda %0,2 azalırken, son bir haftanın en düşük seviyesinden kapanış gerçekleştirdi. Asya piyasalarında bu sabah genel olarak alıcılı bir seyr görülüyor. ABD'de tahvil piyasasında; 2 yıllık tahvil getirisi %4,27 ile yatay kapanış gerçekleştiren, 10 yıllık tahvil getirisi 3bps azalışla %4,51'den günün tamamladı. Böylece 10 yıllık ve 2 yıllık tahvil getirisi farkı 27bps'ten 24bps'e geldi. Dolar endeksi dün günü %0,7 azalışla 106,4'ten kapattı. Euro dolar paritesi bu sabah itibarıyla 1,050 seviyelerinde. Brent petrol aktif vadeli kontratı %0,6 artışla günü 76,5\$/bbl seviyesinde sonlandırdı. Altının ons fiyatı güvenli liman talebiyle yükselişini sürdürdü; günlük bazda %0,2 artarak 2939\$ seviyesinden kapandı.

- ABD'de haftalık işsizlik maaşı başvuruları,** 15 Şubat'ta sona eren haftada 5 bin kişi artışla 219 bin seviyesinde gerçekleşti (beklenti: 215 bin). Dört haftalık hareketli ortalama 1000 kişi azalışla 215.250'ye geriledi. Devam eden başvurular 8 Şubat'ta sona eren haftada 24 bin kişi artışla 1,87 milyon oldu. Sigortalı işsizlik oranı %1,2'de sabit kaldı. **ABD'de** Conference Board Öncü Göstergeler Endeksi (LEI) ocakta %0,3 azaldı (beklenti: %0,1, aralık: %0,1).
- Almanya'da üretici fiyatları (ÜFE)** ocakta aylık bazda %0,6 artış beklentilerine karşın %0,1 azaldı. ÜFE yıllık olarak ise %0,5 arttı (aralık: %0,8). Enerji hariç tutulduğunda, üretici fiyatları bir önceki yılın aynı ayına göre %1,2 artarken, aylık bazda artış %0,3 oldu. Üretici fiyatlarındaki yıllık artışın sürükleyicisi dayanıksız tüketim malları (%3,0 artış) oldu. Sermaye malları ve dayanıklı tüketim malları bir önceki yılın aynı ayına göre sırasıyla %1,9 ve %1,1 arttı. Ara mali fiyatları ise yıllık bazda %0,1 azaldı.
- Japonya'da taze gıda hariç tüketici enflasyonu** ocakta yıllık bazda %3,0'ten %3,2'ye, manşet enflasyon ise %3,6'dan %4,0'e yükseldi (Ocak 2023'ten bu yana en yüksek seviye). Bunda enerji ve gıda fiyatlarındaki artış etkili oldu. Mal enflasyonu %5,4'ten %6,3'e yükselirken, hizmet enflasyonu %1,6'dan %1,4'e geriledi.
- Yurt dışında bugün ABD, Euro Bölgesi ve İngiltere'de şubat ayına ilişkin öncü PMI verileri açıklanacak.** Euro Bölgesi'nde bileşik PMI ocak ayında 50,2 ile ağustostan bu yana en yüksek seviyede gerçekleşmişti. **Euro Bölgesi'nde** imalat sanayi endeksinin şubatta öncü veriye göre 47,0, hizmet endeksinin 51,5 seviyesinde gerçekleşeceği tahmin ediliyor.
- ABD'de bileşik PMI ocakta 52,7'ye gerilemekle birlikte görece güçlü seyrini sürdürmüştü. Endekste gerilemede hizmet endeksinin 52,9'a gerilemesi etkili olurken, imalat sanayinde endeks altı ay sonra 51,2 ile eşik seviyenin üzerinde gerçekleşmişti. **ABD'de** imalat sanayi endeksinin şubatta öncü veriye göre 51,4, hizmet endeksinin 53,0 seviyesinde gerçekleşeceği tahmin ediliyor. **ABD'de** bugün ayrıca Michigan Üniversitesi Tüketici Güven Endeksinin şubat ayı nihai verisi ve ocak ayı ikinci el konut satışları açıklanacak.
- Yurt içinde Tüketici Güven Endeksi mevsimsellikten arındırılmış olarak şubatta aylık 1,1 puan artışla 82,1 seviyesinde gerçekleşti;** Haziran 2023'ten bu yana en yüksek seviye. Alt endekslerden genel ekonomik durum beklentisi son üç aydır iyileşiyor. Hanenin maddi durum beklentisinde de iyileşme gözlemlendi. **Yurt içinde bugün** ocak ayı yabancı turist girişleri açıklanacak.

Haftalık Getiriler (%)



Veriler (Bugün)

Önceki Beklenti

Türkiye Yabancı Turist Girişleri (ocak, yıllık % değişim)	4,2	-
Euro Bölgesi İmalat Sanayi PMI (şubat, öncü)	46,6	47,0

Yatırımcı Takvimi için tıklayın

Devlet Tahvili Getirileri

(%)	20/02	19/02	2024
TLREF	44,78	44,66	48,80
TR 10 yıllık	27,61	27,69	29,04
ABD 10 yıllık	4,51	4,53	4,57
Almanya 10 yıllık	2,53	2,56	2,36

Döviz Kurları

	20/02	Günlük (%)	Haft. (%)	2024 sonu (%)
\$/TL	36,2875	0,0	0,4	2,6
€/TL	38,1692	0,8	0,8	4,2
€/Ş	1,0501	0,7	0,3	1,4
\$/Yen	149,64	-1,2	-2,1	-4,8
GBP/Ş	1,2669	0,7	0,8	1,2

Hisse Senedi Endeksleri

	20/02	Günlük (%)	Haft. (%)	2024 sonu (%)
BIST-100	9.808	0,4	-1,1	-0,2
S&P 500	6.118	-0,4	0,0	4,0
FTSE-100	8.663	-0,6	-1,2	6,0
DAX	22.315	-0,5	-1,3	12,1
SMI	12.808	0,1	-1,1	10,4
Nikkei 225	38.678	-1,2	-2,0	-3,0
MSCI EM	1.132	-0,4	1,7	5,3
Şangay	3.351	0,0	0,5	0,0
Bovespa	127.601	0,2	2,2	6,1

Emtia Fiyatları

	20/02	Günlük (%)	Haft. (%)	2024 sonu (%)
Brent (\$/varil)	76,5	0,58	1,9	2,5
Altın (\$/ons)	2.939	0,2	0,4	12,0
Gram Altın (TL)	3.431,3	0,4	0,7	15,1
Bakır (\$/libre)	461,2	1,1	-3,5	14,5

Kaynak: Bloomberg * Piyasalardaki son verileri yansıtır.
**Gerçekleşen

Piyasa ve Teknik Görünüm

- BIST'de sektör bazlı ayırışma ile orta vadede yatay sıkışma devam ediyor. BIST-100 endeksi dün günü hafif artıda tamamlarken, banka, sigorta ve telekom hisseleri olumlu ayrıştı. Buna karşılık, perakende ticaret ve havacılık endeksi aşağı çeken tarafta yer aldı. Önümüzdeki hafta Pazartesi günü şubat ayı kapasite kullanım oranı ve güven endeksleri, Cuma günü 4Ç24 GSYİH rakamları ve ocak işsizlik oranı verileri açıklanacak. Piyasa ayrıca devam eden 4Ç24 finansal sonuçlarına odaklanacak. Haftanın son gününde BIST'de yatay seyir bekliyoruz.
- **Teknik Yorum:** BIST100 dün günün ilk yarısındaki geri çekilmeyle test ettiği 9754 seviyesinden sınırlı tepki yaşadı. Kapanış 9808 seviyesinde gerçekleşti. BIST'te yakın destek bölgesi olarak değerlendirdiğimiz 9750-9715 bandının üst sınırından sınırlı da olsa tepki hareketi görüyoruz. BIST'te 100 günlük ortalama bölgesi civarındaki hareket halen geçerli durumda. Bununla birlikte endekste 9922-9986 seviyesi üzerindeki kapanışın ancak yeni bir yukarı hareketi destekleyici olabileceğini düşünmeye devam ediyoruz. Bu aşamadan sonra 10050-10129 ara direnç olmak üzere 10197-10257 bandına yönelik bir hareket gelişebileceğini belirtebiliriz. BIST için 9750-9715 bandı yakın destek. Altına yaşanacak sarkma yeni bir zayıflamayı beraberinde getirebilecek ve alt desteklere yönelme yaşanabilecektir. BIST için bir önceki dip bölgesi de olan 9650-9560 bandını nispeten kuvvetli destek bölgesi olarak değerlendiriyoruz. BIST100 için 9750/15-9650-9590 destek, 9922-9986-10050-10129-10197/257 direnç.
- **Detaylı Teknik Analiz Bülteni için [tıklayın](#)**

Portföy Seçimleri

- **Temel Analize Dayalı En Çok Beğenilen Hisseler:** Anadolu Sigorta, BIM, Ford, Garanti Bankası, Koç Holding, Mavi, Medikal Park, Migros, Otokar, Türk Telekom, THY, Yapı Kredi Detaylar için [tıklayın](#)

Endeks Değ (%)	Gün	Hafta	Ay	YBB
BIST-100	0.4	-1.1	-2.2	-0.2
BIST-30	0.4	-1.2	-1.5	1.4
Banka Endeksi	2.0	1.9	-3.2	2.2
Sınai Endeks	0.6	-1.0	-4.5	-5.2
Hizmetler Endeksi	-0.1	-1.8	1.3	3.6

Piyasa Verileri

BIST100 Piy. Değ. (mn TL)	8,636,780
Bankalar Piy. Değ.	1,985,517
Holdingle Piy. Değ.	1,439,753
Sanayi Piy. Değ.	3,721,873
BIST İşlem Hacmi (mn TL)	137,980
BIST100 Ort. Halka Açıklık	32%

En Yüksek Getiri Değişim (%) Hacim (mn TL)

Alfa Solar Enerji	4.93	173.7
Sasa	4.90	4586.8
Net Holding	4.20	77.3
Aksa	4.13	865.5
Eczacıbaşı İlaç	4.08	165.1

En Düşük Getiri Değişim (%) Hacim (mn TL)

Astor Enerji	-5.18	2185.8
Gırısım Elektrik Sanay	-4.88	346.1
Bera Holding	-3.86	563.2
Bim Birleşik Mağazal:	-3.60	8629.2
Mlp Sağlık Hizmetleri	-2.26	233.1

En Yüksek Hacim Değişim (%) Hacim (mn TL)

Türk Hava Yolları	-0.79	10602.7
Bim Birleşik Mağazal:	-3.60	8629.2
Yapı Ve Kredi Bankası	0.71	7979.7
İş Bankası (C)	3.35	7284.7
Akbank	2.02	5698.8

VİOP Kontrat Uzl. Fiy. Değ. (%) İşl. Ad.

F_XU0300225	10986.0	0.1	163,310
F_XU0300425	11387.0	0.2	13,618
F_USDTRY0225	36.55	-0.2	27,826
F_EURTRY0225	38.19	0.0	1,628

Açık Pozisyon Adet Değ.

F_XU0300225	626,985	-16,572
F_USDTRY0225	1,287,553	-7,185

Şirket Haberleri

- **Türk Traktör'ün (TTRAK; EÜG; 12A HF: 975 TL)** Kayhan Ertuğrul Makina ve Terramak Tarım Makinaları paylarının tamamının devralınması işlemine Rekabet Kurulu tarafından onay verildi.
- **Bankacılık Sektörü:** TCMB verilerine göre yurt içi yerleşiklerin döviz mevduatları 14 Şubat haftasında 1,6 milyar \$ artarak (kur/parite etkisi hariç: +139 milyon \$) 170,4 milyar \$'a yükseldi. Ayrıca aynı hafta kur korumalı mevduat 46,4 milyar TL'lik düşüşle 919,6 milyar TL'ye (25,6 milyar \$) geriledi. TL mevduat haftalık bazda 334,6 milyar TL artışla 12,7 trilyon TL'ye yükseldi. TL krediler ve YP krediler (ABD doları cinsinden) sırasıyla %1,0 ve %0,6 artış gösterirken, takipteki alacaklar 3,7 milyar TL artarak 324,0 milyar TL'ye ulaştı. Böylece takipteki kredi oranı %1,9 olarak gerçekleşti. TCMB verilerine göre, 1 aydan uzun ve 3 aydan kısa vadeli TL mevduat faizi haftalık 40 baz puan düşüşle %52,1'e geriledi. Haftalık bazda ortalama faiz oranları TL ticari kredilerde 30 baz puan düşüşle %50,6'ya gerilerken, ihtiyaç kredilerinde ise 50 baz puan düşüşle %64,1 oldu. Ek olarak, taşıt ve konut kredileri faiz oranları sırasıyla 130 baz puan düşüşle %43,5 ve haftalık yatay bir seyirle %40,0 seviyesinde gerçekleşti. TCMB verilerine göre; yurt dışı yerleşikler geçtiğimiz hafta, piyasa fiyatı ve kur/parite hareketlerinden arındırılmış olarak, hisse senetlerinde 108,4 milyon \$ (S12A: -2,7 milyar \$) , DİBS piyasasında (kesin alım) 1,9 milyar \$ alış gerçekleştirdi (S12A: +17,7 milyar \$).

Şirket Haberleri

TEMETTÜ BİLDİRİMLERİ

<u>Şirket</u>	<u>Kodu</u>	<u>Brüt Temettü (TL)</u>	<u>Brüt Verim (%)</u>	<u>Son Kapanış (TL)</u>	<u>Beklenen Tarih</u>
Çemtaş	CEMTS	0.2200	2.30%	9.57	28.05.2025
Akçansa	AKCNS	6.2681	3.49%	179.80	24.03.2025

PAY GERİ ALIM BİLDİRİMLERİ

<u>Şirket</u>	<u>Kodu</u>	<u>Pay Adedi</u>	<u>Fiyat Bandı (TL)</u>	<u>Tutar (milyon TL)</u>	<u>Program Kapsamında Geri Alımların Özsermayeye Oranı</u>
Altınkılıç Gıda Ve Süt Sanayi	ALKLC	200,000	30.02	6.0	1.95%
Büyük Şefler Gıda Turz. Tekstil Dan. Org.	BIGCH	197,649	32.76	6.5	0.54%
Merko Gıda	MERKO	670,000	13.90	9.3	0.89%
Lokman Hekim	LKMNH	250,000	19.47	4.9	0.31%
Gübre Fabrikaları	GUBRF	60,000	264.88	15.9	0.20%
Ahlatıcı Doğal Gaz Dağ. Enerji Ve Yat.	AHGAZ	200,000	19.76	4.0	1.62%
Gedik Yatırım	GEDIK	200,000	6.83	1.4	0.23%
Oylum Sınai Yatırımlar	OYLUM	68,307	7.83	0.5	0.71%
Toplam				48.4	

BEDELSİZ SERMAYE ARTIRIMI/AZALTIMI BİLDİRİMLERİ

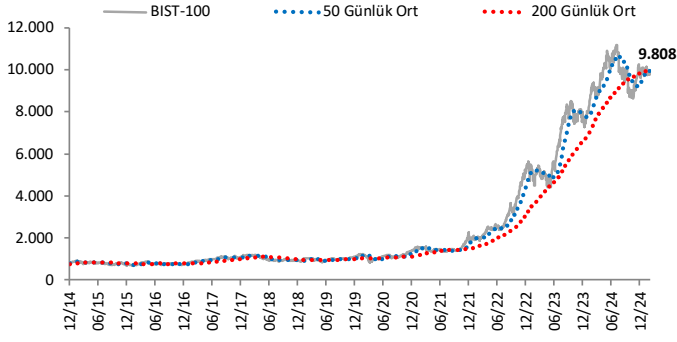
<u>Şirket</u>	<u>Kodu</u>	<u>Mevcut Sermaye (TL)</u>	<u>Bedelsiz Oranı (%)</u>	<u>Bedelsiz Tutarı (TL)</u>
Borlease Otomotiv	BORLS	168,700,000	314.9%	531,300,000
Pasifik Teknoloji	PATEK	134,000,000	347.8%	466,000,000

FİNANSAL TAKVİM

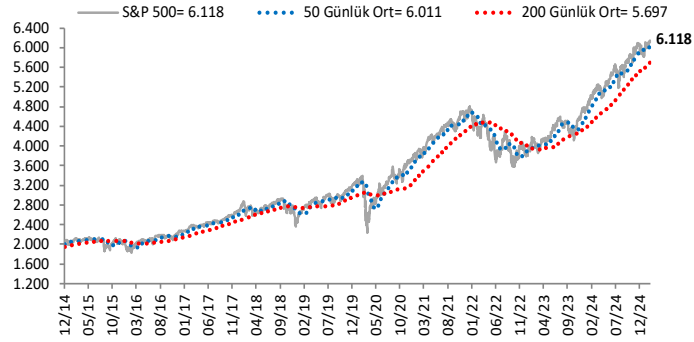
<u>Şirket</u>	<u>Kodu</u>	<u>Periyot</u>	<u>Tarih</u>
Borusan Boru Sanayi	BRSAN	Yıllık	21.02.2025
Teknosa	TKNSA	Yıllık	24.02.2025
Gedik Yatırım	GEDIK	Yıllık	24.02.2025
Aselsan	ASELS	Yıllık	25.02.2025
Büyük Şefler Gıda Turz. Tekstil Dan. Org.	BIGCH	Yıllık	26.02.2025
Brisa	BRISA	Yıllık	26.02.2025
Turkcell	TCELL	Yıllık	27.02.2025
Şişe Cam	SISE	Yıllık	27.02.2025
Doğuş Otomotiv	DOAS	Yıllık	28.02.2025
Gür-Sel Turizm Taşımacılık Ve Servis	GRSEL	Yıllık	03.03.2025
Sabancı Holding	SAHOL	Yıllık	03.03.2025
Başkent Doğalgaz Dağıtım G.Y.O	BASGZ	Yıllık	03.03.2025
Coca Cola İçecek	CCOLA	Yıllık	04.03.2025
Anadolu Isuzu	ASUZU	Yıllık	04.03.2025
Pegasus Hava Taşımacılığı	PGSUS	Yıllık	04.03.2025
Ak Enerji	AKENR	Yıllık	05.03.2025
Migros	MGROS	Yıllık	05.03.2025
Park Elek. Madencilik	PRKME	Yıllık	06.03.2025
Kontrolmatik Teknoloji	KONTR	Yıllık	10.03.2025
Türk Telekom	TTKOM	Yıllık	10.03.2025
Do & Co Aktiengesellschaft	DOCO	Yıllık	12.06.2025

Göstergeler

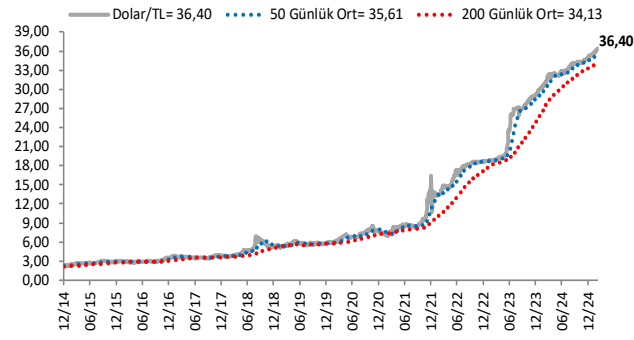
BIST-100 (bin)



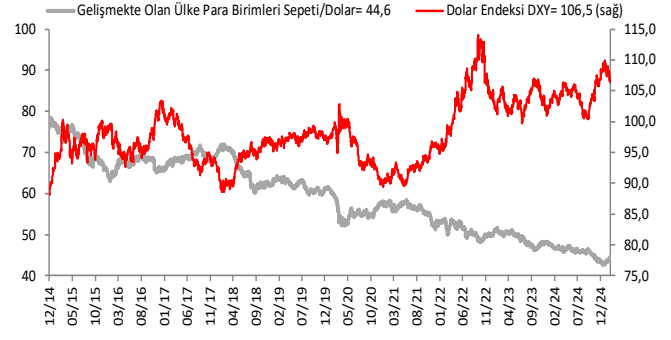
S&P 500



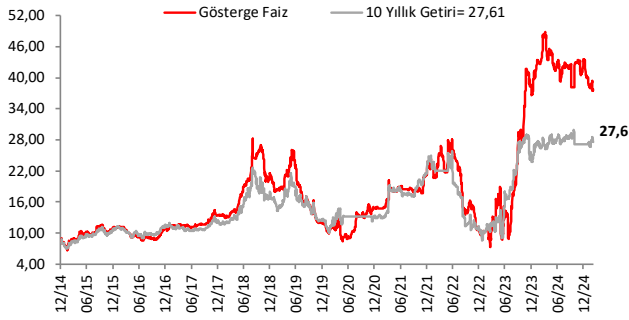
\$/TL



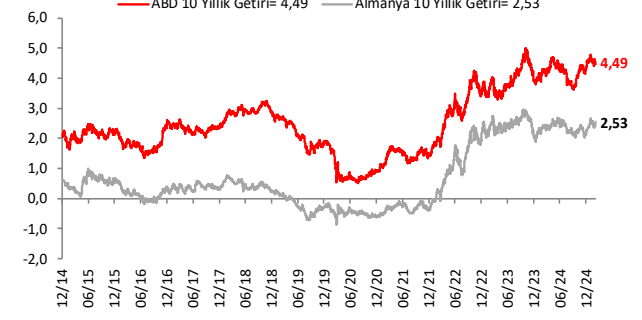
Dolar Endeksi DXY ve GOÜ Para Birimi Sepeti



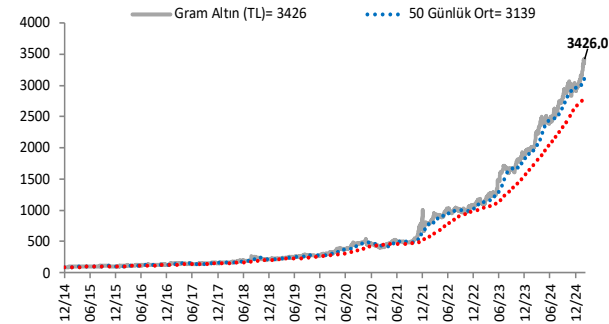
Yurt İçi Gösterge Faiz ve 10 Yıllık Getiri



ABD ve Almanya 10 Yıllık Devlet Tahvil Getirileri (%)



Gram Altın (TL)



5 Yıllık CDS (baz puan)



Grafiklerde yer alan rakamlar, ilgili verinin son seviyesini göstermektedir.

Bu rapor Akbank Ekonomik Arařtırmalar ve Ak Yatırım tarafından hazırlanmıřtır.

Ekonomikarastirmalar@akbank.com

Çaęrı Sarıkaya – Bař Ekonomist

Cagri.Sarikaya@akbank.com

Çaęlar Yüncüler

Caglar.Yunculer@akbank.com

M. Sibel Yapıcı

Sibel.Yapici@akbank.com

YASAL UYARI: Bu rapor ve yorumlardaki yazılar, bilgiler ve grafikler, ulařılabilen ilk kaynaklardan iyi niyetle ve doęruluęu, geçerlilięi, etkinlięi velhasıl her ne Őekil , suret ve nam altında olursa olsun herhangi bir karara dayanak oluřturması hususunda herhangi bir teminat, garanti oluřturmadan, yalnızca bilgi edinilmesi amacıyla derlenmiřtir. İř bu raporlardaki yorumlardan; eksik bilgi ve/veya güncellenme gibi konularda ortaya çıkabilecek zararlardan Akbank TAŐ, Ak Yatırım AŐ ve çalıřanları sorumlu deęildir. Akbank TAŐ ve Ak Yatırım AŐ her an, hiębir Őekil ve surette ön ihbara ve/veya ihtara gerek kalmaksızın söz konusu bilgileri, tavsiyeleri deęiřtirebilir ve/veya ortadan kaldıracaktır. Genel anlamda bilgi vermek amacıyla genel yatırım tavsiyesi niteliğinde hazırlanmıř olan iř bu rapor ve yorumlar, kapsamlı bilgiler, tavsiyeler hiębir Őekil ve surette Akbank TAŐ ve Ak Yatırım AŐ'nin herhangi bir taahhüdünü ięermedięinden, bu bilgilere istinaden her türlü özel ve/veya tüzel kiřiler tarafından alınacak kararlar, varılacak sonuçlar, geręekleřtirilecek iřlemler ve oluřabilecek her türlü riskler bizatihi bu kiřilere ait ve raci olacaktır. Bu nedenle, iřbu rapor, yorum ve tavsiyelerde yer alan bilgilere dayanılarak özel ve/veya tüzel kiřiler tarafından alınacak kararlar, varılacak sonuçlar, geręekleřtirilecek iřlemler nedeniyle oluřabilecek her türlü maddi ve manevi zarar, kar mahrumiyeti, her ne nam altında olursa olsun ilgililer veya 3. kiřilerin uğrayabileceęi doęrudan ve/veya dolayısıyla oluřacak zarar ve ziyandan hiębir Őekil ve surette Akbank T.A.Ő, Ak Yatırım A.Ő ve çalıřanları sorumlu olmayacak olup, ilgililer, uğranılan/uęranılacak zararlar nedeniyle hiębir Őekil ve surette her ne nam altında olursa olsun Akbank TAŐ, Ak Yatırım AŐ ve çalıřanlarından herhangi bir tazminat talep etme hakkı bulunmadıklarını bilir ve kabul ederler. Bu rapor, yorum ve tavsiyelerde yer alan bilgiler “yatırım danıřmanlıęı” hizmeti ve/veya faaliyeti olmayıp, genel yatırım danıřmanlıęı faaliyeti kapsamındadır; yatırım danıřmanlıęı hizmeti almak isteyen kiři ve kurumların, iř bu hizmeti vermeye yetkili kurum ve kuruluřlarla temasa geçmesi ve bu hizmeti bir sözleřme karřılığında alması SPK mevzuatınca zorunludur. Yatırım danıřmanlıęı hizmeti; aracı kurumlar, portföy yönetim Őirketleri, mevduat kabul etmeyen bankalar ile müřteri arasında imzalanacak yatırım danıřmanlıęı sözleşmesi çerçevesinde sunulmaktadır. Burada yer alan yorum ve tavsiyeler, yorum ve tavsiyede bulunanların kiřisel görüřlerine dayanmaktadır. Bu görüřler, genel yatırım danıřmanlıęı faaliyeti kapsamında genel olarak düzenlendięinden, kiřiye özel rapor, yorum ve tavsiyeler ięermedięinden mali durumunuz ile risk ve getiri tercihlerinize uygun olmayabilir. Bu nedenle, sadece burada yer alan bilgilere dayanılarak yatırım kararı verilmesi beklentilerinize uygun sonuçlar doęurmayabilir.