

Piyasalarda Son Görünüm*

USD/TL 36,0435	EUR/TRY 37,3691	EUR/USD 1,0358	BIST-100 9.883	Gram Altın 3341,5
-------------------	--------------------	-------------------	-------------------	----------------------

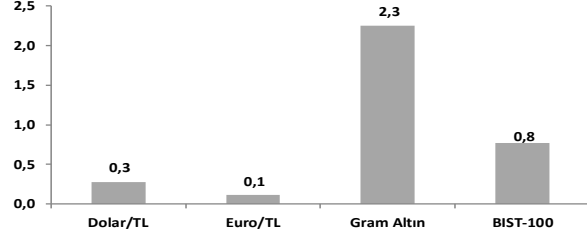
Piyasalarda bugün ABD TÜFE verisi takip edilecek

- ABD'de TÜFE'nin ocakta aylık %0,3 artacağı tahmin ediliyor
- Yurt içinde perakende ticaret aralıkta yıllık %13,5 arttı
- Sanayi, inşaat, ticaret, hizmet toplamında ciro endeksi aralıkta yıllık artış %41,3

ABD'de hisse senedi piyasaları, bugün açıklanacak enflasyon verisi öncesinde Coca-Cola ve Apple'daki kazançların Tesla'daki kayıpları dengelemesiyle karışık bir seyir izledi. S&P 500 ve Nasdaq borsalarında günlük değişimler sırasıyla %0,03 artış ve %0,4 düşüş şeklinde oldu. Fed Başkanı Powell ABD Senatosu'nun Bankacılık, Konut ve Kentsel İşler Komitesi'nde yaptığı konuşmada politika duruşunun artık eskisine kıyasla önemli ölçüde daha az kısıtlayıcı olduğunu ve ekonominin güçlü kalmaya devam ettiğini, politika duruşunu ayarlamak için acele etmeye gerek olmadığını belirtti. **VIX endeksi 15,8'den 16,0'ya geldi. Avrupa'da** borsalar dalgalı bir seyrin ardından günü yükselişle tamamladı. Eurostoxx-600 endeksinde günlük bazda artış %0,2 olurken, rekor yüksek seviyeden tamamladı. Bankacılık ve teknoloji endeksinde günlük artışlar sırasıyla %1,5 ve %1,2 oldu. ABD Başkanı Donald Trump, tüm ülkelerden çelik ve alüminyum ithalatına yönelik %25 gümrük vergisi uygulanması kararını Pazartesi günü imzalamıştı. Beyaz Saray 12 Mart'ta devreye gireceğini bildirmişti. Avrupa Komisyonu Başkanı dün ABD'nin çelik ve alüminyum tarifesine karşılık AB'nin karşı önlemler uygulayacağını açıkladı. **Asya piyasalarında** bu sabah alıcılı bir seyir görülüyor. **ABD'de tahvil piyasasında**; 2 yıllık getiriler sınırlı artışla %4,28'den, 10 yıllık getiriler ise 4bps artışla %4,54'ten günü tamamladı. Böylece 10 yıllık ve 2 yıllık tahvil getirisi farkı 22 bps'ten 25bps'e geldi. **Dolar endeksi** günlük bazda %0,3 düşüşle 108,0 oldu. Euro dolar paritesi bu sabah itibarıyla 1,036 seviyelerinde. **Brent petrol aktif vadeli kontratı** günü %1,5 artışla 77,0\$/bbl seviyesinden tamamladı. EIA dün yayınladığı Kısa Vadeli Enerji Görünümü Raporunda, ABD'de petrol üretiminin bu yıl önceki tahminlerden daha yüksek gerçekleşmesinin beklendiğini, talep artışı tahminini ise koruduğunu belirtti. **Altının ons fiyatı** günü %0,4 azalışla 2898\$/ons seviyesinden kapattı.

- ABD'de NFIB Küçük İşletmeler İyimserlik Endeksi ocakta** 2,3 puan azalarak 102,8'e geriledi. Bununla birlikte, endeks salgın öncesi seviyelere yakın seyretmeye devam ediyor. Endekste 10 bileşenin yedisinde zayıflama görüldü. Küçük işletmelerin büyük çoğunluğu ekonominin yakın vadede iyileşmesini bekliyor. Küçük işletmelerin ocak ayında karşılaştıklarını belirttikleri en büyük sorunlar arasında enflasyon ve işgücü kalitesi yer alıyor
- Brezilya'da tüketici fiyatları aralıkta aylık %0,52 arttıktan sonra ocakta %0,16 artış kaydetti (beklenti: %0,17).** Yıllık enflasyon ise bir önceki ayki %4,83 seviyesinden %4,56'ya gerilemekle birlikte Brezilya Merkez Bankası'nın hedefinin üst bandının (%3, hedef aralığı: %2 ila %4) üzerinde kalmaya devam etti. Brezilya Merkez Bankası ocak toplantısında enflasyonun hedef aralığının üzerinde kalması nedeniyle politika faiz oranını 100 baz puan daha artırarak %12,25'ten %13,25'e yükseltmişti. Eylül ayından beri toplam artış 275 baz puana ulaşmıştı.
- Yurt dışında bugün ABD'de ocak ayı tüketici enflasyonu ile haftalık konut kredisi başvuruları verileri** açıklanacak. ABD'de tüketici enflasyonu aralıkta aylık %0,4 artarken, yıllık enflasyon %2,7'den %2,9'a yükselmişti. Piyasa beklentisi tüketici enflasyonunun ocakta aylık %0,3 olacağı, yıllık olarak ise %2,9 ile yatay seyredeceği yönünde. Ayrıca bugün TÜFE sepetindeki ağırlıklar güncellenecek.
- Yurt içinde perakende satış hacmi** takvim etkilerinden arındırılmış olarak kasımdaki yıllık %16,6 artışın ardından aralıkta %13,5 arttı. Mevsimsellikten arındırılmış olarak ise artış %1,9'dan %0,4'e yavaşladı. Yılın son çeyreğinde ise arındırılmamış verilere göre yıllık artış hızlandı; 3Ç'te yıllık %12,6 iken 4. çeyrekte artış %15,1 oldu. Pazartesi günü açıklanan sanayi üretim verileri ile birlikte değerlendirdiğimizde veriler ekonomik aktivitenin son çeyrekte ivmelendiğine işaret ediyor. Sanayi, inşaat, ticaret ve hizmet sektörleri toplamında ciro endeksi aralıkta yıllık %41,3, aylık olarak ise %5,1 arttı.
- Hazine dün gerçekleştirdiği 5 ay vadeli Hazine bonusu ihalesinde** ROT dahil toplam 21,2 milyar TL borçlandı. İhalede ortalama yıllık bileşik faiz %43,21 seviyesinde gerçekleşti. Hazine ayrıca 7,3 milyar TL tutarında 2 yıl vadeli kira sertifikası ihracı gerçekleştirdi. Böylece Hazine haftanın ilk iki işlem gününde toplam 81,8 milyar TL borçlandı. **Yurt içinde bugün** aralık ayı dış ticaret endeksleri ve inşaat maliyet endeksi verileri açıklanacak.

Haftalık Getiriler (%)



Veriler (Bugün)

Önceki Beklenti

Veri	Bugün	Önceki Beklenti
Türkiye Dış Ticaret Endeksleri (aralık)	-	-
ABD Tüketici Enflasyonu (ocak, yıllık % değişim)	2,9	2,9

Yatırımcı Takvimi için tıklayın

Devlet Tahvili Getirileri

(%)	11/02	10/02	2024
TLREF	44,63	44,59	48,80
TR 10 yıllık	28,47	27,98	29,04
ABD 10 yıllık	4,54	4,50	4,57
Almanya 10 yıllık	2,43	2,36	2,36

Döviz Kurları

	11/02	Günlük (%)	Haft. (%)	2024 sonu (%)
\$/TL	36,0431	0,1	0,3	1,9
€/TL	37,3690	0,6	0,1	2,0
€/Ş	1,0361	0,5	-0,2	0,1
\$/Yen	152,49	0,3	-1,2	-3,0
GBP/Ş	1,2446	0,6	-0,3	-0,6

Hisse Senedi Endeksleri

	11/02	Günlük (%)	Haft. (%)	2024 sonu (%)
BIST-100	9.883	0,4	0,8	0,5
S&P 500	6.069	0,0	0,5	3,2
FTSE-100	8.777	0,1	2,4	7,4
DAX	22.038	0,6	2,5	10,7
SMI	12.694	0,5	1,8	9,4
Nikkei 225	38.801	0,0	0,0	-2,7
MSCI EM	1.105	-0,3	1,1	2,7
Şangay	3.318	-0,1	2,1	-1,0
Bovespa	126.522	0,8	1,1	5,2

Emtia Fiyatları

	11/02	Günlük (%)	Haft. (%)	2024 sonu (%)
Brent (\$/varil)	77,0	1,49	1,0	3,2
Altın (\$/ons)	2.898	-0,4	1,9	10,4
Gram Altın (TL)	3.353,5	-0,2	2,3	12,5
Bakır (\$/libre)	460,1	-2,3	5,7	14,3

Kaynak: Bloomberg * Piyasalardaki son verileri yansıtır.

**Gerçekleşen

Piyasa ve Teknik Görünüm

- Dün BIST’de kısmen bankaların da eşlik ettiği destek çabası gördük. Endeks günü hafif artıda kapattı. Piyasalarda bugün ABD TÜFE verisi takip edilecek. Öğleden sonra gelecek olan veri seansın son bir buçuk saatlik diliminde yurt dışı tepkilere bağlı olarak fiyat oynaklığı oluşturabilir. Yurt içinde Ereğli, Tofaş Oto ve İş Bankası 4Ç24 sonuçları bekleniyor. Dün MSCI Türkiye endeksinden beklentiler paralelinde Anadolu Efes hissesini çıkardı. BIST’in bugün de 10 bin seviyesinin altında yatay seyrine devam etmesini bekliyoruz.
- Teknik Yorum:** BIST100 dün gün başındaki geri çekilmeyle test ettiği 9788 seviyesinden tepki yaşadı. Kapanış 9883 seviyesinde gerçekleşti. BIST’te yakın destek bölgesi olarak değerlendirdiğimiz 9870-9775 bandı civarındaki tutunma devam ediyor. Dolayısıyla 10 bin seviyesinden gelen geri çekilmeyi sınırlı aşağı hareket olarak değerlendirmeye devam ediyoruz. Endekste 9922-9986 seviyesi üzerindeki kapanışın yeni bir yukarı hareketi destekleyici olabileceğini yineliyoruz. Bu aşamadan sonra 10050-10129 ara direnç olmak üzere 10197-10257 bandına yönelik bir hareket gelişebileceğini belirtebiliriz. BIST için bir önceki dip bölgesi de olan 9650-9560 bandını nispeten kuvvetli destek bölgesi olarak değerlendirmeye devam ediyoruz. BIST100 için 9870-9775/50-9650-9590 destek, 9922/86-100050-10129-10199-10257/277 direnç
- Detaylı Teknik Analiz Bülteni için [tıklayın](#)**

Portföy Seçimleri

- Temel Analize Dayalı En Çok Beğenilen Hisseler:** Anadolu Sigorta, BIM, Ford, Garanti Bankası, Koç Holding, Mavi, Medikal Park, Migros, Otokar, Türk Telekom, THY, Yapı Kredi Detaylar için [tıklayın](#)

Endeks Değ (%)	Gün	Hafta	Ay	YBB
BIST-100	0.4	0.8	-0.3	0.5
BIST-30	0.5	1.0	0.6	2.1
Banka Endeksi	0.4	-2.4	-2.7	-0.6
Sınai Endeks	0.0	1.1	-3.1	-3.5
Hizmetler Endeksi	0.8	2.9	3.7	5.0

Piyasa Verileri

BIST100 Piy. Değ. (mn TL)	8,669,710
Bankalar Piy. Değ.	1,942,843
Holdingle Piy. Değ.	1,439,961
Sanayi Piy. Değ.	3,753,670
BIST İşlem Hacmi (mn TL)	114,788
BIST100 Ort. Halka Açıklık	32%

En Yüksek Getiri Değişim (%) Hacim (mn TL)

Smart Güneş Enerjisi	5.65	171.2
Bera Holding	5.32	296.0
Çelebi	4.63	187.0
Enka İnşaat	3.21	966.0
Alfa Solar Enerji	2.59	361.0

En Düşük Getiri Değişim (%) Hacim (mn TL)

Tofaş Otomobil Fab.	-3.84	1521.8
Akfen Yenilenebilir Er	-2.75	70.2
Astor Enerji	-2.70	1546.0
Tukaş	-2.38	91.7
Borusan Yat. Paz.	-2.15	62.7

En Yüksek Hacim Değişim (%) Hacim (mn TL)

Türk Hava Yolları	-0.23	8650.4
Akbank	0.80	5673.7
Yapı Ve Kredi Bankası	-0.35	5335.2
Ereğli Demir Çelik	2.36	5095.4
İş Bankası (C)	0.29	4975.0

VİOP Kontrat Uzl. Fiy. Değ. (%) İşl. Ad.

F_XU0300225	11184.0	0.5	178,381
F_XU0300425	11603.0	0.5	17,165
F_USDTRY0225	36.59	0.1	38,210
F_EURTRY0225	37.84	0.2	688

Açık Pozisyon Adet Değ.

F_XU0300225	699,948	-16,903
F_USDTRY0225	1,083,810	19,928

Şirket Haberleri

MSCI Global Standard Endeksleri - MSCI Türkiye Endeksi

Eklenenler		Çıkarılanlar	
Kod	Şirket	Kod	Şirket
		AEFES	Anadolu Efes Biracılık

MSCI Global Small Cap Endeksleri - MSCI Türkiye Endeksi

Eklenenler		Çıkarılanlar	
Kod	Şirket	Kod	Şirket
		JANTS	Jantsa Jant
AEFES	Anadolu Efes Biracılık	REEDR	Reeder Teknoloji

HAK KULLANIMI BİLDİRİMLERİ

Şirket	Kodu	Brüt Temettü (TL)	Brüt Verim (%)	Bedelsiz Oranı (%)	Bedelli Oranı (%)	Bedelli Fiyatı (TL)	Teorik/Ref. Fiyat (TL)	Son Kapanış (TL)
Global Yatırım Holding	GLYHO	-	-	200.0%	-	-	5.66	16.99

PAY GERİ ALIM BİLDİRİMLERİ

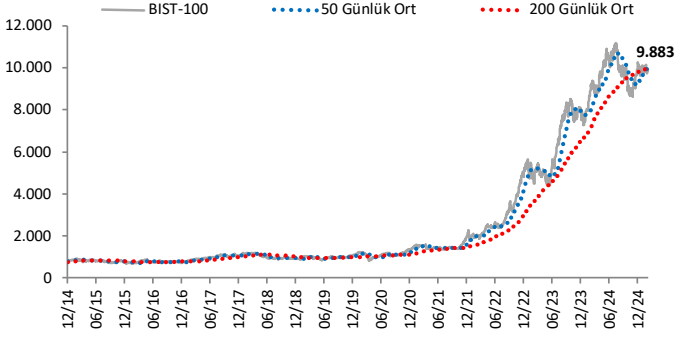
Şirket	Kodu	Pay Adedi	Fiyat Bandı (TL)	Tutar (milyon TL)	Program Kapsamında
					Geri Alımların Özsermayeye Oranı
Kayseri Şeker Fabrikası	KAYSE	482,229	19.55	9.4	0.24%
Orge Enerji	ORGE	10,000	82.00	0.8	1.22%
Investco Holding	INVES	11,978	172.66	2.1	0.53%
Lokman Hekim	LKMNH	20,000	20.34	0.4	0.15%
Gedik Yatırım	GEDIK	172,000	6.96	1.2	0.10%
Toplam				13.9	

FINANSAL TAKVİM

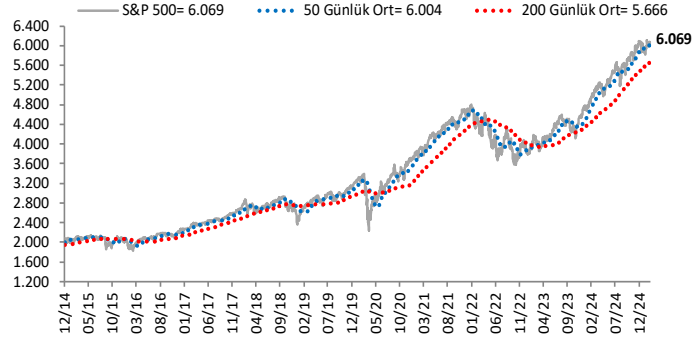
Şirket	Kodu	Periyot	Tarih
Tofaş Otomobil Fab.	TOASO	Yıllık	12.02.2025
Ereğli Demir Çelik	EREGL	Yıllık	12.02.2025
İş Bankası (A)	ISATR	Yıllık	12.02.2025
Lila Kağıt	LILAK	Yıllık	13.02.2025
Türk Traktör	TTRAK	Yıllık	13.02.2025
Tüpraş	TUPRS	Yıllık	17.02.2025
Aygaz	AYGAZ	Yıllık	17.02.2025
Ford Otosan	FROTO	Yıllık	17.02.2025
Tav Havalimanları	TAVHL	Yıllık	18.02.2025
Koç Holding	KCHOL	Yıllık	18.02.2025
Borusan Boru Sanayi	BRSAN	Yıllık	21.02.2025
Aselsan	ASELS	Yıllık	25.02.2025
Büyük Şefler Gıda Turz. Tekstil Dan. Org.	BIGCH	Yıllık	26.02.2025
Gür-Sel Turizm Taşımacılık Ve Servis	GRSEL	Yıllık	03.03.2025
Sabancı Holding	SAHOL	Yıllık	03.03.2025
Coca Cola İçecek	CCOLA	Yıllık	04.03.2025
Anadolu Isuzu	ASUZU	Yıllık	04.03.2025
Ak Enerji	AKENR	Yıllık	05.03.2025
Migros	MGROS	Yıllık	05.03.2025
Park Elek. Madencilik	PRKME	Yıllık	06.03.2025
Kontrolmatik Teknoloji	KONTR	Yıllık	10.03.2025
Türk Telekom	TTKOM	Yıllık	10.03.2025
Do & Co Aktiengesellschaft	DOCO	Yıllık	12.06.2025

Göstergeler

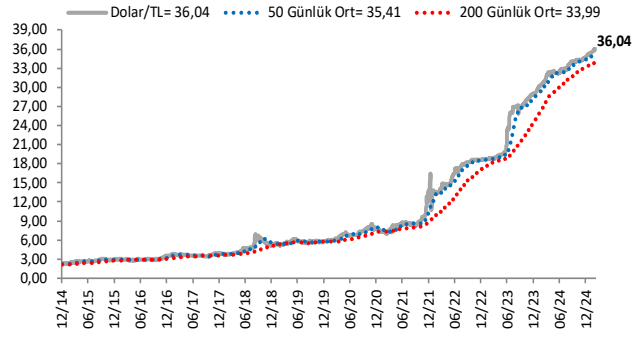
BIST-100 (bin)



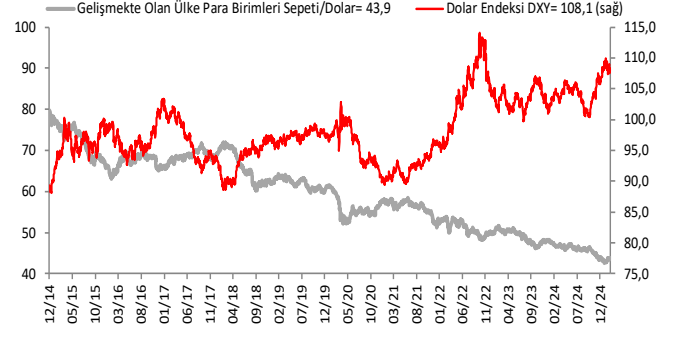
S&P 500



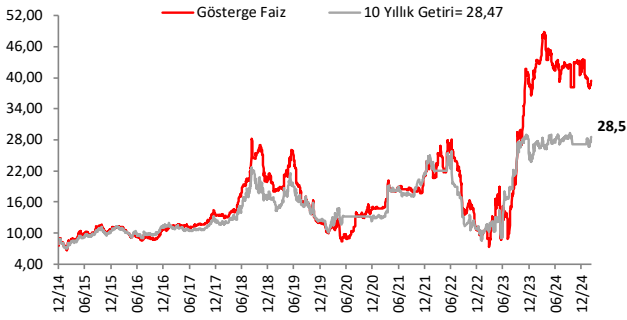
\$/TL



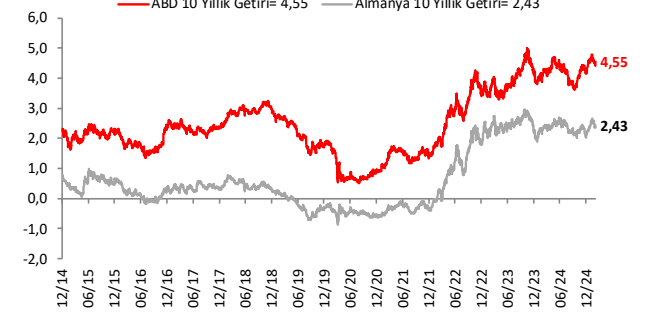
Dolar Endeksi DXY ve GOÜ Para Birimi Sepeti



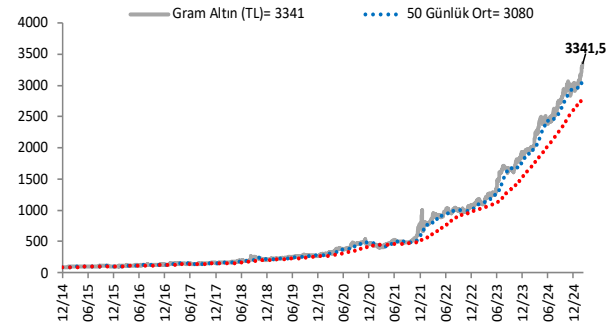
Yurt İçi Gösterge Faiz ve 10 Yıllık Getiri



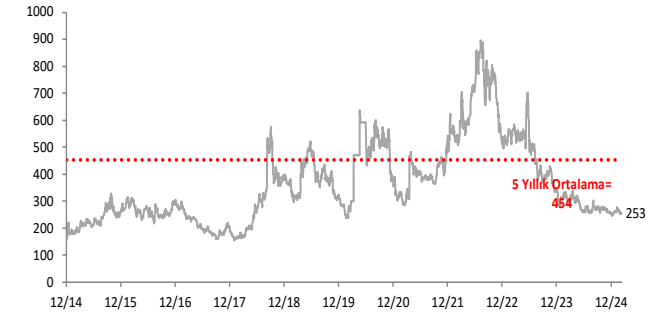
ABD ve Almanya 10 Yıllık Devlet Tahvil Getirileri (%)



Gram Altın (TL)



5 Yıllık CDS (baz puan)



Grafiklerde yer alan rakamlar, ilgili verinin son seviyesini göstermektedir.

Bu rapor Akbank Ekonomik Arařtırmalar ve Ak Yatırım tarafından hazırlanmıřtır.

Ekonomikarastirmalar@akbank.com

Çaęrı Sarıkaya – Bař Ekonomist

Cagri.Sarikaya@akbank.com

Çaęlar Yüncüler

Caglar.Yunculer@akbank.com

M. Sibel Yapıcı

Sibel.Yapici@akbank.com

YASAL UYARI: Bu rapor ve yorumlardaki yazılar, bilgiler ve grafikler, ulařılabilen ilk kaynaklardan iyi niyetle ve doęruluęu, geçerlilięi, etkinlięi velhasıl her ne Őekil , suret ve nam altında olursa olsun herhangi bir karara dayanak oluřturması hususunda herhangi bir teminat, garanti oluřturmadan, yalnızca bilgi edinilmesi amacıyla derlenmiřtir. İř bu raporlardaki yorumlardan; eksik bilgi ve/veya güncellenme gibi konularda ortaya çıkabilecek zararlardan Akbank TAř, Ak Yatırım Ař ve çalışanları sorumlu deęildir. Akbank TAř ve Ak Yatırım Ař her an, hiębir Őekil ve surette ön ihbara ve/veya ihtara gerek kalmaksızın söz konusu bilgileri, tavsiyeleri deęiřtirebilir ve/veya ortadan kaldırabilir. Genel anlamda bilgi vermek amacıyla genel yatırım tavsiyesi nitelięinde hazırlanmıř olan iř bu rapor ve yorumlar, kapsamlı bilgiler, tavsiyeler hiębir Őekil ve surette Akbank TAř ve Ak Yatırım Ař'nin herhangi bir taahhüdünü ięermedięinden, bu bilgilere istinaden her türlü özel ve/veya tüzel kiřiler tarafından alınacak kararlar, varılacak sonuçlar, geręekleřtirilecek iřlemler ve oluřabilecek her türlü riskler bizatihi bu kiřilere ait ve raci olacaktır. Bu nedenle, iřbu rapor, yorum ve tavsiyelerde yer alan bilgilere dayanılarak özel ve/veya tüzel kiřiler tarafından alınacak kararlar, varılacak sonuçlar, geręekleřtirilecek iřlemler nedeniyle oluřabilecek her türlü maddi ve manevi zarar, kar mahrumiyeti, her ne nam altında olursa olsun ilgililer veya 3. kiřilerin uğrayabileceęi doęrudan ve/veya dolayısıyla oluřacak zarar ve ziyandan hiębir Őekil ve surette Akbank T.A.ř, Ak Yatırım A.ř ve çalışanları sorumlu olmayacak olup, ilgililer, uğranılan/uęranılacak zararlar nedeniyle hiębir Őekil ve surette her ne nam altında olursa olsun Akbank TAř, Ak Yatırım Ař ve çalışanlarından herhangi bir tazminat talep etme hakkı bulunmadıklarını bilir ve kabul ederler. Bu rapor, yorum ve tavsiyelerde yer alan bilgiler “yatırım danıřmanlıęı” hizmeti ve/veya faaliyeti olmayıp, genel yatırım danıřmanlıęı faaliyeti kapsamındadır; yatırım danıřmanlıęı hizmeti almak isteyen kiři ve kurumların, iř bu hizmeti vermeye yetkili kurum ve kuruluřlarla temasa geęmesi ve bu hizmeti bir sözleřme karřılıęında alması SPK mevzuatınca zorunludur. Yatırım danıřmanlıęı hizmeti; aracı kurumlar, portföy yönetim Őirketleri, mevduat kabul etmeyen bankalar ile müřteri arasında imzalanacak yatırım danıřmanlıęı sözleşmesi çerçevesinde sunulmaktadır. Burada yer alan yorum ve tavsiyeler, yorum ve tavsiyede bulunanların kiřisel görüřlerine dayanmaktadır. Bu görüřler, genel yatırım danıřmanlıęı faaliyeti kapsamında genel olarak düzenlendięinden, kiřiye özel rapor, yorum ve tavsiyeler ięermedięinden mali durumunuz ile risk ve getiri tercihlerinize uygun olmayabilir. Bu nedenle, sadece burada yer alan bilgilere dayanılarak yatırım kararı verilmesi beklentilerinize uygun sonuçlar doęurmayabilir.



AKYatırım

AKBANK

Ekonomik Arařtırmalar