

Piyasalarda Son Görünüm*

USD/TL 36,0292	EUR/TRY 37,1479	EUR/USD 1,0305	BIST-100 9.846	Gram Altın 3379,1
-------------------	--------------------	-------------------	-------------------	----------------------

Altın fiyatları yeni rekor seviyelerde

- Yurt içinde sanayi üretim endeksi (m.a.) aralıkta aylık %5,0 arttı
- İşsizlik oranı (m.a.) aralıkta aylık 0,1 puan azaldı; %8,5 seviyesinde
- İSO İhracat İklim Endeksi ocakta aylık 0,3 puan arttı ve 51,2'ye yükseldi

ABD'de borsalar dün günü Nvidia ve yapay zeka ile ilgili diğer hisselerin desteğiyle yükselişle kapattı. S&P 500 ve Nasdaq borsalarında günlük artışlar sırasıyla %0,7 ve %1,0 oldu. Nvidia hisseleri %2,9 yükseldi. VIX endeksi 16,5'ten 15,8'ye geriledi. Avrupa'da borsalar dün enerji ve emlak hisselerinin desteğiyle günü kazançla tamamladı. Eurostoxx-600 endeksinde günlük bazda artış %0,6, teknoloji ve enerji hisseleri endekslerinde ise sırasıyla %1,1 ve %1,4 oldu. Asya piyasalarında bu sabah karışık bir görünüm hakim. ABD'de tahvil piyasasında; 2 yıllık getiriler sınırlı azalışla %4,27'den, 10 yıllık getiriler ise %4,50'den günü tamamladı. Böylece 10 yıllık ve 2 yıllık tahvil getirisi farkı 21 bps'ten 22bps'e geldi. Dolar endeksinde yükseliş devam etti ve günlük bazda %0,3 artışla 108,3 seviyesinde. Euro dolar paritesi bu sabah itibarıyla 1,031 seviyelerinde. Brent petrol aktif vadeli kontratı günü %1,6 artışla 75,9\$/bbl seviyesinden tamamladı. Altının ons fiyatı yeni rekor seviyesinde; günü %1,6 artışla 2908\$/ons seviyesinden kapattı. Bu sabah 2921\$/ons seviyesinden işlem görüyor.

- ABD'de New York ocak ayı Tüketici Beklenti Anketi'ne göre,** medyan enflasyon beklentileri 1 yıl ve 3 yıl sonrası için %3,0'te sabit kaldı. Beş yıl sonrası için medyan enflasyon beklentisi ocak ayında 0,3 puan artarak %3,0'e yükseldi. Medyan konut fiyatı artış beklentisi 0,1 puan artarak %3,2 olarak gerçekleşti. Bu seri Ağustos 2023'ten bu yana %3,0-%3,3 aralığında seyrediyor. Önümüzdeki 12 ay içinde işini kaybetme olasılığına ilişkin ortalama beklenti 2,3 puan artarak %14,2'ye yükseldi. Önümüzdeki 12 ay içinde kendi isteğiyle işten ayrılma olasılığı da 1,7 puan artışla %19,9 seviyesinde gerçekleşti. Hanehalkı gelirinde beklenen medyan büyüme 0,2 puanlık artışla %3,0'e yükseldi. Medyan hanehalkı harcama artışı beklentileri 0,4 puanlık düşüşle %4,4'e gerileyerek Ocak 2021'den bu yana en düşük değerini aldı, ancak salgın öncesi seviyelerin üzerinde kalmaya devam etti.

- Euro Bölgesi (EB) Sentix Yatırımcı Güven Endeksi** şubatta 5 puan artışla -12,7 seviyesinde gerçekleşti (beklenti: -16,5); Temmuz'dan bu yana en yüksek seviye. Önümüzdeki altı aya ilişkin ekonomik beklentiler ocak ayındaki -5,0'ten şubatta 1,0'e yükseldi ve temmuz ayından bu yana ilk kez pozitif değer aldı.

- Yurt içinde sanayi üretim endeksi (SÜE),** mevsim ve takvim etkilerinden arındırılmış (m.a.) olarak aralıkta aylık bazda %5,0, yıllık bazda ise %8,0 artış kaydetti ve tarihi en yüksek değerini aldı. Takvim etkisinden arındırılmış olarak yıllık değişim %7,0 ile daha sınırlı oldu. SÜE çeyreklik bazda son çeyrekte %3,4 arttı, ancak bu artış 2. ve 3. çeyrekteki birikimli daralmayı (sırasıyla %3,9 ve %1,0 düşüş) telafi edemedi. 2024 yılı genelinde SÜE yıllık artış oranı %0,4 ile 2023 yılına (%1,6) kıyasla yavaşladı. **(Makro: Ekonomik aktivite iki çeyreklik daralmanın ardından güç kazanıyor)**

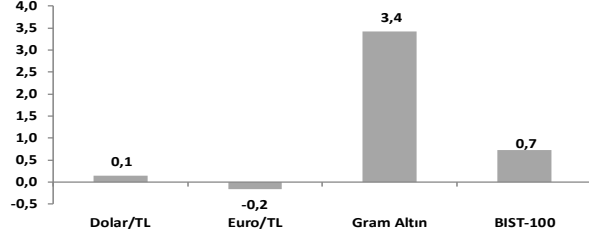
- İşsizlik oranı (m.a.) aralıkta aylık 0,1 puan azalışla %8,5 seviyesinde gerçekleşti.** Geniş tanımlı işsizlik oranları yükseldi; zamana bağlı eksik istihdamı içeren atıl işgücü oranı %28,2 ile yatay seyretti. İşgücüne katılım oranı %54,2'den %54,1'e geriledi. 2024 yılında ortalama işsizlik oranı 2023 yılına kıyasla 0,7 puan azaldı ve %8,7 ile 2012'den bu yana en düşük seviyede gerçekleşti.

- İSO Türkiye İhracat İklim Endeksi** ocakta aylık 0,3 puan artarak 51,2'ye yükseldi; endeks son 13 aydır 50 eşik seviyesinin üzerinde bulunuyor. Veri, dış talep koşullarında iyileşme görüldüğüne işaret ediyor.

- Hazine 2 yıl vadeli sabit kuponlu tahvil ihalesinde ROT dahil toplam 53,3 milyar TL borçlandı.** İhalede ortalama yıllık bileşik faiz %37,73 seviyesinde gerçekleşti. Hazine bugün 5 ay vadeli Hazine Bonosu ile 2 yıl vadeli kira sertifikasının doğrudan satışını gerçekleştirecek.

- Yurt içinde bugün** aralık ayı perakende ticaret ve ciro endeksleri verileri açıklanacak. Perakende satış hacmi takvim etkilerinden arındırılmış olarak ekimdeki yıllık %15,5 artışın ardından kasımda %16,4 artmıştı.

Haftalık Getiriler (%)



Veriler (Bugün)

Önceki Beklenti

Türkiye Perakende Ticaret (aralık, yıllık % değişim)	16,4	-
ABD NFIB Küçük İşletmeler İyimserlik Endeksi (ocak)	105,1	104,7

Yatırımcı Takvimi için tıklayın

Devlet Tahvili Getirileri

(%)	10/02	07/02	2024
TLREF	44,59	44,65	48,80
TR 10 yıllık	27,98	27,61	29,04
ABD 10 yıllık	4,50	4,49	4,57
Almanya 10 yıllık	2,36	2,37	2,36

Döviz Kurları

	10/02	Günlük (%)	Haft. (%)	2024 sonu (%)
\$/TL	36,0129	0,1	0,1	1,9
€/TL	37,1451	-0,1	-0,2	1,4
€/Ş	1,0307	-0,2	-0,4	-0,5
\$/Yen	152,00	0,4	-1,8	-3,3
GBP/Ş	1,2368	-0,3	-0,7	-1,2

Hisse Senedi Endeksleri

	10/02	Günlük (%)	Haft. (%)	2024 sonu (%)
BIST-100	9.846	-1,1	0,7	0,2
S&P 500	6.066	0,7	1,2	3,1
FTSE-100	8.768	0,8	2,1	7,3
DAX	21.912	0,6	2,3	10,1
SMI	12.628	0,3	0,6	8,9
Nikkei 225	38.801	0,0	0,7	-2,7
MSCI EM	1.108	0,0	3,2	3,1
Şangay	3.322	0,6	2,2	-0,9
Bovespa	125.572	0,8	-0,3	4,4

Emtia Fiyatları

	10/02	Günlük (%)	Haft. (%)	2024 sonu (%)
Brent (\$/varil)	75,9	1,62	-0,1	1,6
Altın (\$/ons)	2.908	1,6	3,3	10,8
Gram Altın (TL)	3.361,4	1,7	3,4	12,7
Bakır (\$/libre)	470,7	2,6	9,3	16,9

Kaynak: Bloomberg * Piyasalardaki son verileri yansıtır.

**Gerçekleşen

Piyasa ve Teknik Görünüm

- BIST'de sıkışık banttaki seyir devam ediyor. Dün kısmen sigorta ve telekom hisselerinin hafif olumlu ayrıştığı seans sonunda BIST-100 günü %1 kayıpla tamamladı. Yılbaşına göre ise endeks yatay seviyede bulunuyor. Buna karşılık telekom ve havacılık hisseleri yılbaşından bu yana olumlu ayrışmayı sürdürüyor. BIST'de bugün MSCI endeks güncellemeleri kaynaklı bir miktar hisse bazlı ayrışma olabilir. Piyasa yarın ise İş Bankası, Ereğli ve Tofaş Oto şirketlerinden gelecek 4. çeyrek sonuçlarını takip edecek. BIST'de sıkışık yatay seyrin sürmesini bekliyoruz.
- Teknik Yorum:** BIST100 dün gün genelinde satış baskısı altındaydı. Kapanış 9846 seviyesinde gerçekleşti. BIST'te son tepki hareketi 10 bin seviyesiyle sınırlı kalmış durumda. Bununla birlikte yaşanan geri çekilmenin de sınırlı olduğunu belirtebiliriz. Endekste 50 günlük ortalama civarındaki hareket korunuyor. Diğer taraftan yakın destek bölgesi olarak belirtebileceğimiz 9870-9775 bandındaki hareket de geçerli. Endekste 9940 seviyesi üzerindeki kapanışın yeni bir yukarı hareketi destekleyici olabileceğini yineliyoruz. Bu aşamadan sonra 10016-10108 ara direnç olmak üzere 10197-10257 bandına yönelik bir hareket gelişebileceğini belirtebiliriz. BIST için bir önceki dip bölgesi de olan 9650-9560 bandını nispeten kuvvetli destek bölgesi olarak değerlendirmeye devam ediyoruz. BIST100 için 9775/50-9650-9590 destek, 9940-10016/108-10197-10257/277 direnç.
- Detaylı Teknik Analiz Bülteni için [tıklayın](#)**

Portföy Seçimleri

- Temel Analize Dayalı En Çok Beğenilen Hisseler:** Anadolu Sigorta, BIM, Ford, Garanti Bankası, Koç Holding, Mavi, Medikal Park, Migros, Otokar, Türk Telekom, THY, Yapı Kredi Detaylar için [tıklayın](#)

Endeks Değ (%)	Gün	Hafta	Ay	YBB
BIST-100	-1.1	0.7	-0.7	0.2
BIST-30	-1.4	0.6	0.1	1.6
Banka Endeksi	-0.8	-0.7	-3.1	-1.0
Sınai Endeks	-0.7	1.6	-3.1	-3.4
Hizmetler Endeksi	-0.7	1.5	2.9	4.2

Piyasa Verileri

BIST100 Piy. Değ. (mn TL)	8,638,709
Bankalar Piy. Değ.	1,935,971
Holdingle Piy. Değ.	1,441,834
Sanayi Piy. Değ.	3,749,479
BIST İşlem Hacmi (mn TL)	110,075
BIST100 Ort. Halka Açıklık	32%

En Yüksek Getiri Değişim (%) Hacim (mn TL)

Alfa Solar Enerji	4.60	332.0
Tekfen Holding	3.28	590.9
Gırsım Elektrik Sanay	2.94	265.0
Oyak Çimento Fabrikası	2.72	527.5
Anadolu Sigorta	2.69	645.7

En Düşük Getiri Değişim (%) Hacim (mn TL)

Kontrolmatik Teknoloji	-5.62	862.4
Aselsan	-4.84	4270.1
Enerya Enerji	-4.40	167.4
Cvk Maden İşletme	-3.85	203.1
Selçuk Ecza Deposu	-3.53	76.4

En Yüksek Hacim Değişim (%) Hacim (mn TL)

Türk Hava Yolları	-0.62	7729.2
Akbank	-1.26	5742.9
Koç Holding	-2.12	5219.3
Ereğli Demir Çelik	-2.39	5213.0
Aselsan	-4.84	4270.1

VİOP Kontrat Uzl. Fiy. Değ. (%) İşl. Ad.

F_XU0300225	11129.0	-1.5	187,730
F_XU0300425	11549.0	-2.0	17,114
F_USDTRY0225	36.56	-0.1	28,874
F_EURTRY0225	37.76	-0.8	1,174

Açık Pozisyon Adet Değ.

F_XU0300225	716,851	11,237
F_USDTRY0225	1,063,882	11,535

Şirket Haberleri

PAY GERİ ALIM BİLDİRİMLERİ

Şirket	Kodu	Pay Adedi	Program Kapsamında Geri Alımların		
			Fiyat Bandı (TL)	Tutar (milyon TL)	Özsermayeye Oranı
Altinkılıç Gıda Ve Süt Sanayi	ALKLC	100,000	29.04	2.9	1.06%
Lokman Hekim	LKMNH	21,000	20.27	0.4	0.14%
Investco Holding	INVES	25,000	180.87	4.5	0.52%
Verusa Holding	VERUS	5,000	252.07	1.3	4.78%
Gedik Yatırım	GEDIK	200,000	6.90	1.4	0.08%
Toplam				10.5	

FİNANSAL TAKVİM

Şirket	Kodu	Periyot	Tarih
Tofaş Otomobil Fab.	TOASO	Yıllık	12.02.2025
İş Bankası (A)	ISATR	Yıllık	12.02.2025
Lila Kağıt	LILAK	Yıllık	13.02.2025
Türk Traktör	TTRAK	Yıllık	13.02.2025
Tüpraş	TUPRS	Yıllık	17.02.2025
Aygaz	AYGAZ	Yıllık	17.02.2025
Ford Otosan	FROTO	Yıllık	17.02.2025
Tav Havalimanları	TAVHL	Yıllık	18.02.2025
Koç Holding	KCHOL	Yıllık	18.02.2025
Borusan Boru Sanayi	BRSAN	Yıllık	21.02.2025
Aselsan	ASELS	Yıllık	25.02.2025
Büyük Şefler Gıda Turz. Tekstil Dan. Org.	BIGCH	Yıllık	26.02.2025
Gür-Sel Turizm Taşımacılık Ve Servis	GRSEL	Yıllık	03.03.2025
Sabancı Holding	SAHOL	Yıllık	03.03.2025
Coca Cola İçecek	CCOLA	Yıllık	04.03.2025
Anadolu Isuzu	ASUZU	Yıllık	04.03.2025
Ak Enerji	AKENR	Yıllık	05.03.2025
Migros	MGROS	Yıllık	05.03.2025
Park Elek. Madencilik	PRKME	Yıllık	06.03.2025
Kontrolmatik Teknoloji	KONTR	Yıllık	10.03.2025
Türk Telekom	TTKOM	Yıllık	10.03.2025
Do & Co Aktiengesellschaft	DOCO	Yıllık	12.06.2025

Kripto Para Durumu

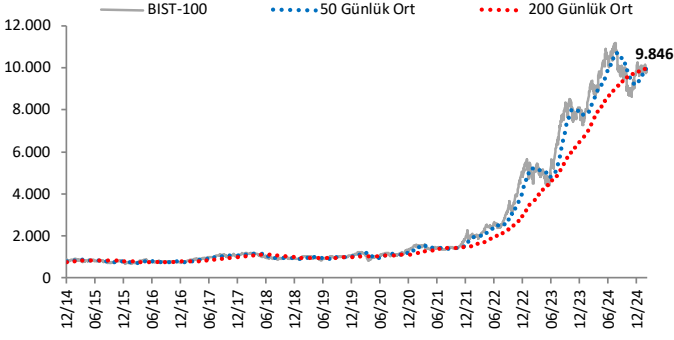
STABLEX
Ak Yatırım İştiraki

- Stablecoin ve Bitcoin Rezervi Beyaz Saray'ın Gündeminde
- Ethereum'da Büyük Güncelleme: Pectra Mart'ta Geliyor!
- MicroStrategy, Bitcoin Yatırımlarına Ara Mı Verdi?

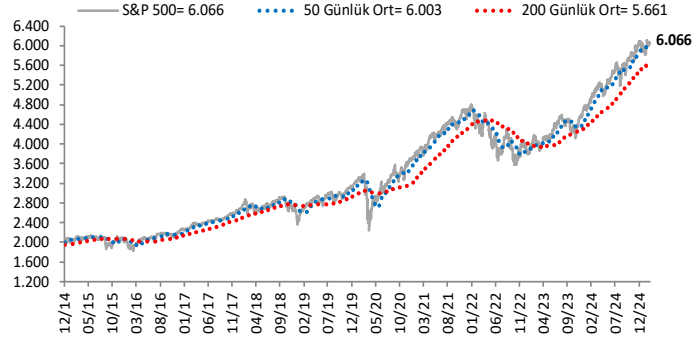
Haftalık kripto para piyasa analizi [Stablex Kripto Para Durumu](#) için [tıklayın](#)

Göstergeler

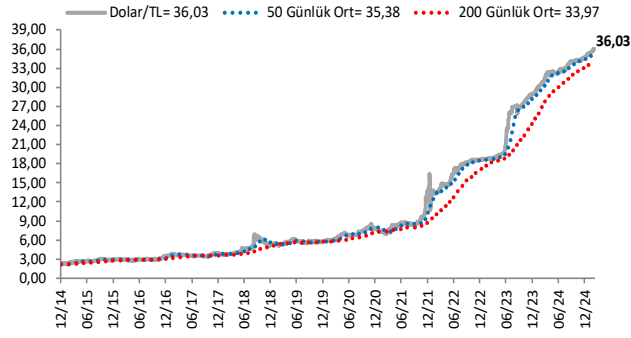
BIST-100 (bin)



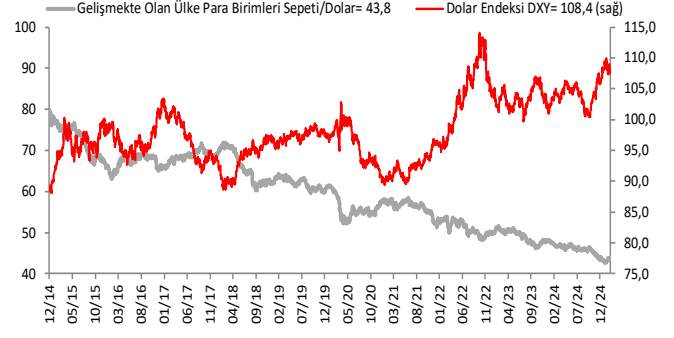
S&P 500



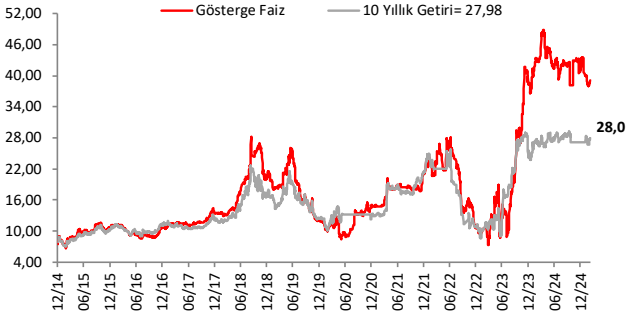
\$/TL



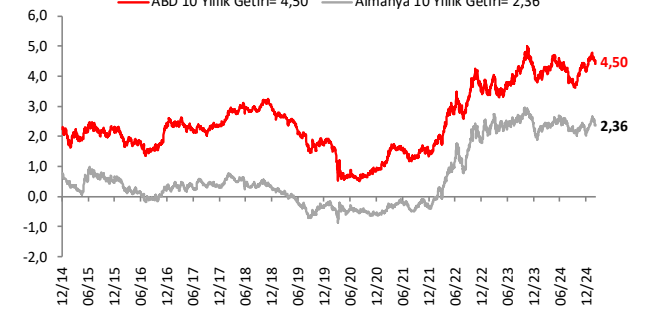
Dolar Endeksi DXY ve GOÜ Para Birimi Sepeti



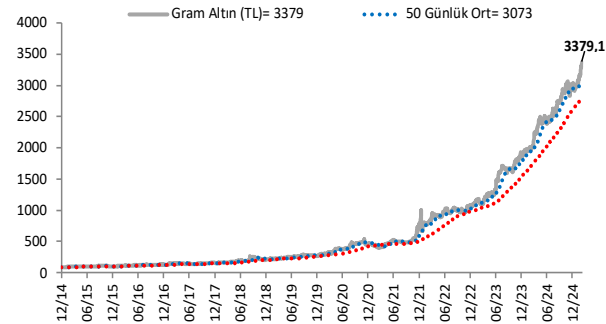
Yurt İçi Gösterge Faiz ve 10 Yıllık Getiri



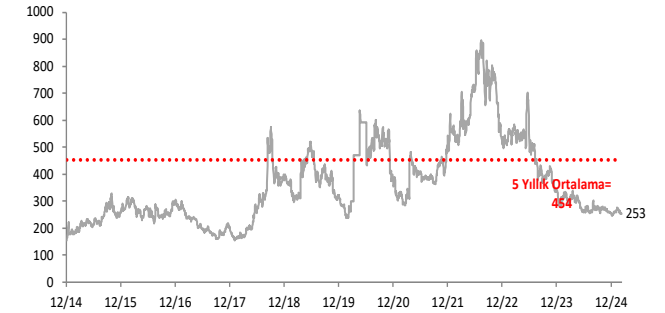
ABD ve Almanya 10 Yıllık Devlet Tahvil Getirileri (%)



Gram Altın (TL)



5 Yıllık CDS (baz puan)



Grafiklerde yer alan rakamlar, ilgili verinin son seviyesini göstermektedir.

Bu rapor Akbank Ekonomik Arařtırmalar ve Ak Yatırım tarafından hazırlanmıřtır.

Ekonomikarastirmalar@akbank.com

Çaęrı Sarıkaya – Bař Ekonomist

Cagri.Sarikaya@akbank.com

Çaęlar Yüncüler

Caglar.Yunculer@akbank.com

M. Sibel Yapıcı

Sibel.Yapici@akbank.com

YASAL UYARI: Bu rapor ve yorumlardaki yazılar, bilgiler ve grafikler, ulařılabilen ilk kaynaklardan iyi niyetle ve doęruluęu, geçerlilięi, etkinlięi velhasıl her ne Őekil , suret ve nam altında olursa olsun herhangi bir karara dayanak oluřturması hususunda herhangi bir teminat, garanti oluřturmadan, yalnızca bilgi edinilmesi amacıyla derlenmiřtir. İř bu raporlardaki yorumlardan; eksik bilgi ve/veya güncellenme gibi konularda ortaya çıkabilecek zararlardan Akbank TAŐ, Ak Yatırım AŐ ve çalıřanları sorumlu deęildir. Akbank TAŐ ve Ak Yatırım AŐ her an, hiębir Őekil ve surette ön ihbara ve/veya ihtara gerek kalmaksızın söz konusu bilgileri, tavsiyeleri deęiřtirebilir ve/veya ortadan kaldıracaktır. Genel anlamda bilgi vermek amacıyla genel yatırım tavsiyesi niteliğinde hazırlanmıř olan iř bu rapor ve yorumlar, kapsamlı bilgiler, tavsiyeler hiębir Őekil ve surette Akbank TAŐ ve Ak Yatırım AŐ'nin herhangi bir taahhüdünü ięermedięinden, bu bilgilere istinaden her türlü özel ve/veya tüzel kiřiler tarafından alınacak kararlar, varılacak sonuçlar, geręekleřtirilecek iřlemler ve oluřabilecek her türlü riskler bizatihi bu kiřilere ait ve raci olacaktır. Bu nedenle, iřbu rapor, yorum ve tavsiyelerde yer alan bilgilere dayanılarak özel ve/veya tüzel kiřiler tarafından alınacak kararlar, varılacak sonuçlar, geręekleřtirilecek iřlemler nedeniyle oluřabilecek her türlü maddi ve manevi zarar, kar mahrumiyeti, her ne nam altında olursa olsun ilgililer veya 3. kiřilerin uęrayabileceęi doęrudan ve/veya dolayısıyla oluřacak zarar ve ziyandan hiębir Őekil ve surette Akbank T.A.Ő, Ak Yatırım A.Ő ve çalıřanları sorumlu olmayacak olup, ilgililer, uęranılan/uęranılacak zararlar nedeniyle hiębir Őekil ve surette her ne nam altında olursa olsun Akbank TAŐ, Ak Yatırım AŐ ve çalıřanlarından herhangi bir tazminat talep etme hakkı bulunmadıklarını bilir ve kabul ederler. Bu rapor, yorum ve tavsiyelerde yer alan bilgiler “yatırım danıřmanlıęı” hizmeti ve/veya faaliyeti olmayıp, genel yatırım danıřmanlıęı faaliyeti kapsamındadır; yatırım danıřmanlıęı hizmeti almak isteyen kiři ve kurumların, iř bu hizmeti vermeye yetkili kurum ve kuruluřlarla temasa geęmesi ve bu hizmeti bir sözleřme karřılıęında alması SPK mevzuatınca zorunludur. Yatırım danıřmanlıęı hizmeti; aracı kurumlar, portföy yönetim Őirketleri, mevduat kabul etmeyen bankalar ile müřteri arasında imzalanacak yatırım danıřmanlıęı sözleşmesi çerçevesinde sunulmaktadır. Burada yer alan yorum ve tavsiyeler, yorum ve tavsiyede bulunanların kiřisel görüřlerine dayanmaktadır. Bu görüřler, genel yatırım danıřmanlıęı faaliyeti kapsamında genel olarak düzenlendięinden, kiřiye özel rapor, yorum ve tavsiyeler ięermedięinden mali durumunuz ile risk ve getiri tercihlerinize uygun olmayabilir. Bu nedenle, sadece burada yer alan bilgilere dayanılarak yatırım kararı verilmesi beklentilerinize uygun sonuçlar doęurmayabilir.



AKYatırım

AKBANK

Ekonomik Arařtırmalar