

Piyasalarda Son Görünüm*

USD/TL 35,5970	EUR/TRY 36,9875	EUR/USD 1,0384	BIST-100 10.029	Gram Altın 3116,4
-------------------	--------------------	-------------------	--------------------	----------------------

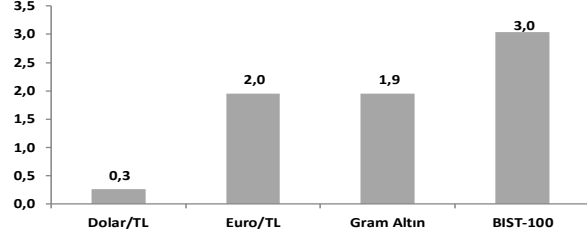
ABD tahvil getirilerinde düşüş sürüyor

- Yurt Dışı Üretici Fiyat Endeksi aralıkta aylık %0,91, yıllık %23,50 arttı
- Uluslararası Yatırım Pozisyonu aralıkta aylık 7,2 milyar \$ azaldı
- Almanya'da ÜFE aralıkta aylık %0,1 azalırken, yıllık %0,8 arttı

ABD'de hisse senedi piyasaları dün tatil nedeniyle kapalıydı. Bu sabah vadeli işlemlerde alıcılı seyir görülüyor. **VIX endeksi** 16,0'dan 15,8'e geriledi. **Avrupa'da** borsalar dün günü %0,3 ila %0,4 değişimlerle tamamladı. Eurostoxx600 endeksi yatay seyrederken, bankacılık endeksi ise günü sırasıyla %1,2 primle kapattı. **Asya piyasalarında** bu sabah karışık bir görünüm hakim. **ABD'de tahvil getirileri** bu sabah itibarıyla düşüşte; 2 yıllık getiriler 6 bps azalışla %4,23, 10 yıllık getiriler 9 bps azalışla %4,54'ten tamamladı. 10 yıllık ve 2 yıllık tahvil getirisi farkı 34bps'ten 31 bps'e geldi. **Dolar endeksi** bu sabah itibarıyla %0,9 azalışla 108,4, Euro dolar paritesi %0,3 azalışla 1,038 seviyesinde. ABD Başkanı Trump, 1 Şubat itibarıyla Meksika ve Kanada'ya %25'e varan gümrük vergileri uygulamayı planladığını belirtti. Meksika pesosunun dolar karşısında %1,1 değer kaybetmesine neden oldu. **Brent petrol aktif vadeli kontratı** dün günü %0,8 düşüşle 80,2\$/bbl seviyesinden tamamladı. **Altının ons fiyatı** ise günü %0,2 artışla 2708\$/ons seviyesinden noktalandı.

- Almanya'da üretici fiyatları (ÜFE) aralıkta aylık bazda %0,3 artış beklentilerine karşın %0,1 azaldı.** ÜFE yıllık olarak ise %0,8 arttı (kasım: %0,1). Enerji hariç tutulduğunda, üretici fiyatları bir önceki yılın aynı ayına göre %1,2 artarken, aylık bazda sabit kaldı. Üretici fiyatlarındaki yıllık artışın sürükleyicisi sermaye malları (%1,8 artış) oldu. Dayanısız tüketim malları ve dayanıklı tüketim malları bir önceki yılın aynı ayına göre sırasıyla %2,6 ile %1,0 arttı. Ara malı fiyatları ise yıllık bazda yataya yakın seyreliyor. Sanayi ürünleri üretici fiyatlarında 2024 yılında yıllık ortalama bazda ise %1,8 oranında düşüş görüldü; burada da düşüş temel olarak enerji fiyatlarındaki azalıştan (%-6,2) kaynaklandı. Enerji hariç tutulduğunda, 2024 yılında üretici fiyatları bir önceki yıla göre %0,3 arttı.
- Yurt içinde** Türkiye'nin yurt dışı varlıkları aylık %1,1 azalışla 363,0 milyar \$, yükümlülükleri ise %0,5 artışla 659,7 milyar \$ olarak gerçekleşti. Böylece net Uluslararası Yatırım Pozisyonu 7,2 milyar \$ azalarak -296,7 milyar \$ oldu.
- Merkezi yönetim borç stoku** aralık itibarıyla 9.250,8 milyar TL olarak gerçekleşti. Borç stokunun 4.059,5 milyar TL'si Türk Lirası cinsi, 5.191,3 milyar TL'si ise döviz cinsi borçlardan oluşmakta. **Yurt Dışı Üretici Fiyat Endeksi (YD-ÜFE)** aralıkta aylık %0,91, yıllık olarak ise %23,50 arttı. Mal grupları bazında; sermaye malları ve dayanısız tüketim malları aylık %1,2'şer arttı.
- Hazine dün gerçekleştirdiği** 6 ay vadeli Hazine Bonosunda ROT dahil toplam 28,0 milyar TL borçlandı. İhalede ortalama yıllık bileşik faiz %43,97 seviyesinde gerçekleşti. Hazine bugün 3 yıl vadeli TÜFE'ye endeksli ve 6 yıl vadeli değişken faizli, Cuma günü 1 yıl vadeli altın tahvili ve altına dayalı kira sertifikasının doğrudan satışını gerçekleştirecek.
- Yurt içinde bugün aralık ayı konut satışları** verisi açıklanacak. Konut satışları kasımda yıllık %63,6, Ocak-Kasım döneminde %16,4 artmıştı. Mevsimsellikten arındırılmış olarak ise hesaplamalarımıza göre aylık bazda %1,6 azalış göstermişti.

Haftalık Getiriler (%)



Veriler (Bugün)

Önceki Beklenti

Türkiye Konut Satışları (aralık, yıllık % değişim)	63,6	-
Almanya ZEW Beklenti Endeksi (ocak)	15,7	15,1

Yatırımcı Takvimi için tıklayın

Devlet Tahvili Getirileri

(%)	20/01	17/01	2024
TLREF	46,64	46,72	48,80
TR 10 yıllık	27,67	28,00	29,04
ABD 10 yıllık	4,63	4,63	4,57
Almanya 10 yıllık	2,53	2,53	2,36

Döviz Kurları

	20/01	Günlük (%)	Haft. (%)	2024 sonu (%)
\$/TL	35,5733	0,4	0,3	0,6
€/TL	37,0787	1,8	2,0	1,2
€/§	1,0416	1,4	1,7	0,6
\$/Yen	155,62	-0,4	-1,2	-1,0
GBP/§	1,2328	1,3	1,0	-1,5

Hisse Senedi Endeksleri

	20/01	Günlük (%)	Haft. (%)	2024 sonu (%)
BIST-100	10.029	0,5	3,0	2,0
FTSE-100	8.521	0,2	3,6	4,3
DAX	20.990	0,4	4,3	5,4
SMI	12.037	0,4	2,9	3,8
Nikkei 225	38.903	1,2	-0,7	-2,5
MSCI EM	1.081	1,0	4,0	0,5
Şangay	3.244	0,1	2,6	-3,2
Bovespa	122.855	0,4	3,2	2,1

Emtia Fiyatları

	20/01	Günlük (%)	Haft. (%)	2024 sonu (%)
Brent (\$/varil)	80,2	-0,79	-1,1	7,4
Altın (\$/ons)	2.708	0,2	1,7	3,2
Gram Altın (TL)	3.093,7	0,6	1,9	3,8
Bakır (\$/libre)	436,9	0,0	1,0	8,5

Kaynak: Bloomberg * Piyasalardaki son verileri yansıtır.
**Gerçekleşen

Piyasa ve Teknik Görünüm

- BIST dar bir bantta dalgalandıktan sonra günü hafif artıda ve 10 bin kritik seviyesinin üzerinde tamamladı. BIST’de kapanışa yakın gelen alımlarda yeni ABD yönetiminin vergiler ve diğer politika hedefleri konusunda ılımlı bir başlangıç yapacağı beklentisi etkili oldu. Haber akışı açısından Perşembe günü TCMB faiz kararı ve Cuma akşamı gelecek Moody’s kredi değerlendirmesi öne çıkacaktır. Ayrıca 31 Ocak’ta süresi dolacak olan mevduat stopaj istisnası konusundaki adımlar da piyasayı etkileyebilir. Süre uzatılmazsa stopaj oranı %10’dan 15’e çıkmış olacak. BİST’de bugün hafif ılımlı - yatay bir eğilim görmeyi bekliyoruz.
- **Teknik Yorum:** BIST100 dün gün içerisindeki sınırlı geri çekilmeyle test ettiği 9920 destek bölgesinden tepki yaşadı. Kapanış 10029 seviyesinde gerçekleşti. Gün içi dalgalı seyre rağmen BİST’te nispeten kuvvetli destek bölgesi olarak değerlendirdiğimiz 9678-9562 bandından geçtiğimiz hafta ortası başlayan tepki geçerli durumda. Endekste 21 ve 50 günlük ortalama üzerine geri dönüşün yanı sıra 9870-9920 bandı üzerindeki harekete bağlı olarak iyimserliğin devam ettiğini belirtebiliriz. Bu aşamada 10150/10277 bandının tekrar gündeme gelebileceğini düşünmeye devam ediyoruz. Endekste 10150/277 bandını yakın direnç, 10415 üzerini ise yeni geçiş bölgesi olarak değerlendiriyoruz. Bu bandın aşılması endekste yeni yükselişe destek olabilecek ve ara dirençler olsa da 11172 direncine yönelik hareket yaşanabilecektir. BIST100 için 9920-9870/30-9780-9678 destek, 10050-10150-10250/277-10415/500-10680 direnç.
- **Detaylı Teknik Analiz Bülteni için [tıklayın](#)**

Portföy Seçimleri

- **Temel Analize Dayalı En Çok Beğenilen Hisseler:** BIM, Ford, İş Bankası, Koç Holding, Mavi, Medikal Park, Migros, Otokar, Türk Telekom, THY, Yapı Kredi Detaylar için [tıklayın](#)

Endeks Değ (%)	Gün	Hafta	Ay	YBB
BIST-100	0.5	3.0	3.1	2.0
BIST-30	0.6	3.2	4.5	3.0
Banka Endeksi	1.2	5.4	10.1	5.6
Sınai Endeks	0.1	1.6	0.1	-0.7
Hizmetler Endeksi	0.6	2.5	3.9	2.3

Piyasa Verileri

BIST100 Piy. Değ. (mn TL)	8,842,934
Bankalar Piy. Değ.	2,033,168
Holdingle Piy. Değ.	1,528,842
Sanayi Piy. Değ.	3,861,307
BIST İşlem Hacmi (mn TL)	130,921
BIST100 Ort. Halka Açıklık	32%

En Yüksek Getiri Değişim (%) Hacim (mn TL)

Batısöke Çimento	9.96	199.0
Batı Çimento	8.82	457.8
Pasifik Eurasia Lojisti	7.37	453.0
Agrotech Yüksek Tekr	6.87	649.0
Tofaş Otomobil Fab.	5.04	2170.8

En Düşük Getiri Değişim (%) Hacim (mn TL)

Margun Enerji	-3.20	91.3
Şekerbank	-2.63	482.3
Mlp Sağlık Hizmetleri	-2.41	99.6
Kaleseramik Çanakka	-2.12	153.9
Altınay Savunma Teki	-2.09	233.3

En Yüksek Hacim Değişim (%) Hacim (mn TL)

Türk Hava Yolları	0.74	8487.1
Yapı Ve Kredi Bankası	0.88	7077.4
İş Bankası (C)	1.05	6984.7
Koç Holding	-1.52	5917.8
Akbank	1.74	5116.9

VİOP Kontrat Uzl. Fiy. Değ. (%) İşl. Ad.

F_XU0300225	11531.0	0.6	210,713
F_XU0300425	12069.0	0.5	1,525
F_USDTRY0125	35.90	0.0	54,585
F_EURTRY0125	37.48	1.3	938

Açık Pozisyon Adet Değ.

F_XU0300225	687,899	8,500
F_USDTRY0125	1,026,352	-26,981

Şirket Haberleri

- Doğuş Otomotiv (DOAS; EÜG; 12A HF: 340 TL) %22 oranında sahibi olduğu iştiraki Doğuş Teknoloji'nin ödenmiş sermayesini 241,9 milyon TL'den 272,5 milyon TL'ye yükseltti. Nötr.

PAY GERİ ALIM BİLDİRİMLERİ

Şirket	Kodu	Pay Adedi	Fiyat	Tutar	Program
			Bandı		Özsermayeye
			(TL)	(milyon TL)	Oranı
Tekfen Holding	TKFEN	150,000	64.77	9.7	3.22%
Frigo Pak Gıda	FRIGO	20,000	8.27	0.2	2.75%
Lokman Hekim	LKMNH	17,000	21.75	0.4	11.94%
Net Holding	NTHOL	98,098	43.67	4.3	0.14%
Dap Gayrimenkul Geliştirme	DAPGM	250,000	7.58	1.9	0.07%
Gedik Yatırım	GEDIK	40,000	7.80	0.3	2.38%
Toplam				16.7	

FİNANSAL TAKVİM

Şirket	Kodu	Periyot	Tarih
Yapı Ve Kredi Bankası	YKBNK	Yıl	31.01.2025
Gür-Sel Turizm Taşımacılık Ve Servis	GRSEL	Yıl	03.03.2025
Ak Enerji	AKENR	Yıl	05.03.2025
Migros	MGROS	Yıl	05.03.2025
Kontrolmatik Teknoloji	KONTR	Yıl	10.03.2025
Do & Co Aktiengesellschaft	DOCO	Yıl	12.06.2025

Kripto Para Durumu

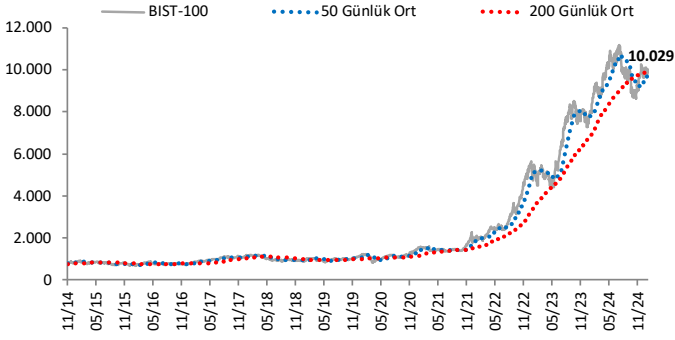
STABLEX
Ak Yatırım İştiraki

- Kripto Para Piyasasında TRUMP «Meme Coin» Rüzgarı
- MicroStrategy, Bitcoin Arzının %2,1'ine Sahip!
- JPMorgan: Solana ve XRP ETF'leri İlk Yıl 14 Milyar Dolar Çekebilir!

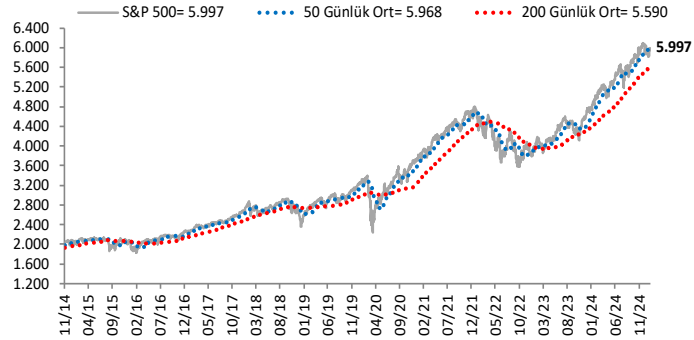
Haftalık kripto para piyasa analizi [Stablex Kripto Para Durumu](#) için [tıklayın](#)

Göstergeler

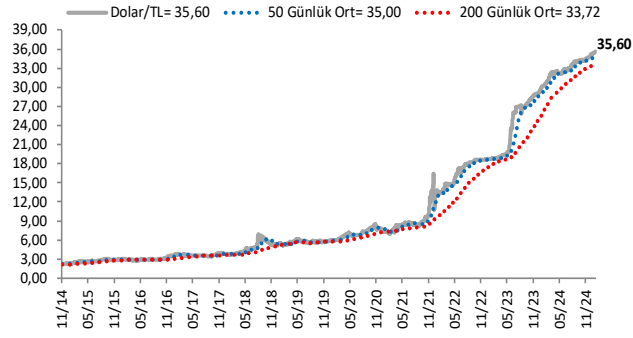
BIST-100 (bin)



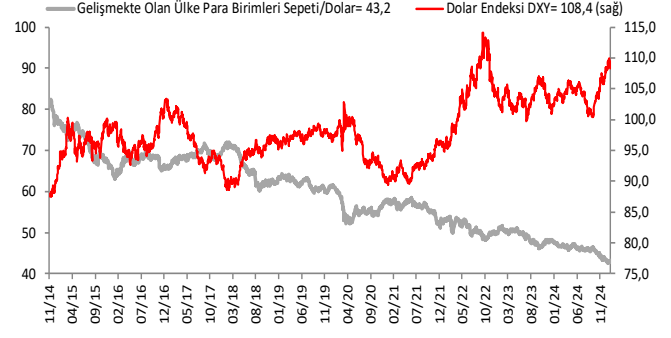
S&P 500



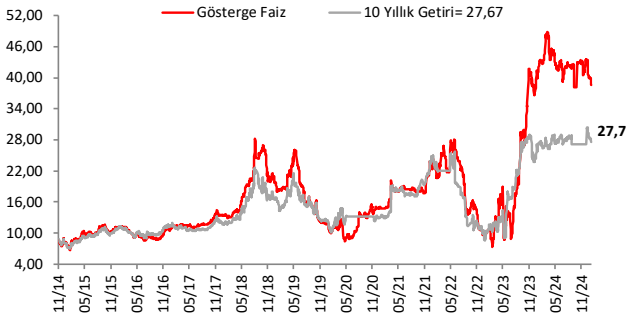
\$/TL



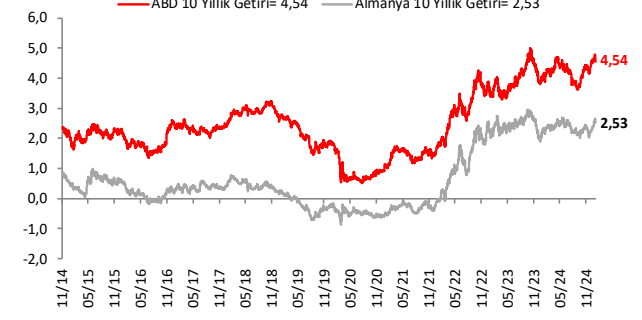
Dolar Endeksi DXY ve GOÜ Para Birimi Sepeti



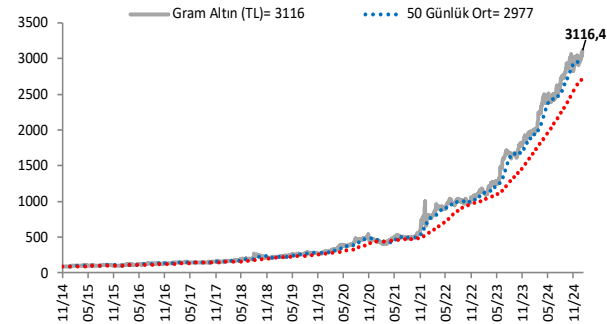
Yurt İçi Gösterge Faiz ve 10 Yıllık Getiri



ABD ve Almanya 10 Yıllık Devlet Tahvil Getirileri (%)



Gram Altın (TL)



5 Yıllık CDS (baz puan)



Grafiklerde yer alan rakamlar, ilgili verinin son seviyesini göstermektedir.

Bu rapor Akbank Ekonomik Arařtırmalar ve Ak Yatırım tarafından hazırlanmıřtır.

Ekonomikarastirmalar@akbank.com

Çaęrı Sarıkaya – Bař Ekonomist

Cagri.Sarikaya@akbank.com

Çaęlar Yüncüler

Caglar.Yunculer@akbank.com

M. Sibel Yapıcı

Sibel.Yapici@akbank.com

YASAL UYARI: Bu rapor ve yorumlardaki yazılar, bilgiler ve grafikler, ulařılabilen ilk kaynaklardan iyi niyetle ve doęruluęu, geçerlilięi, etkinlięi velhasıl her ne Őekil , suret ve nam altında olursa olsun herhangi bir karara dayanak oluřturması hususunda herhangi bir teminat, garanti oluřturmadan, yalnızca bilgi edinilmesi amacıyla derlenmiřtir. İř bu raporlardaki yorumlardan; eksik bilgi ve/veya güncellenme gibi konularda ortaya çıkabilecek zararlardan Akbank TAŐ, Ak Yatırım AŐ ve çalıřanları sorumlu deęildir. Akbank TAŐ ve Ak Yatırım AŐ her an, hiębir Őekil ve surette ön ihbara ve/veya ihtara gerek kalmaksızın söz konusu bilgileri, tavsiyeleri deęiřtirebilir ve/veya ortadan kaldıracaktır. Genel anlamda bilgi vermek amacıyla genel yatırım tavsiyesi niteliğinde hazırlanmıř olan iř bu rapor ve yorumlar, kapsamlı bilgiler, tavsiyeler hiębir Őekil ve surette Akbank TAŐ ve Ak Yatırım AŐ'nin herhangi bir taahhüdünü ięermedięinden, bu bilgilere istinaden her türlü özel ve/veya tüzel kiřiler tarafından alınacak kararlar, varılacak sonuçlar, geręekleřtirilecek iřlemler ve oluřabilecek her türlü riskler bizatihi bu kiřilere ait ve raci olacaktır. Bu nedenle, iřbu rapor, yorum ve tavsiyelerde yer alan bilgilere dayanılarak özel ve/veya tüzel kiřiler tarafından alınacak kararlar, varılacak sonuçlar, geręekleřtirilecek iřlemler nedeniyle oluřabilecek her türlü maddi ve manevi zarar, kar mahrumiyeti, her ne nam altında olursa olsun ilgililer veya 3. kiřilerin uğrayabileceęi doęrudan ve/veya dolayısıyla oluřacak zarar ve ziyandan hiębir Őekil ve surette Akbank T.A.Ő, Ak Yatırım A.Ő ve çalıřanları sorumlu olmayacak olup, ilgililer, uğranılan/uęranılacak zararlar nedeniyle hiębir Őekil ve surette her ne nam altında olursa olsun Akbank TAŐ, Ak Yatırım AŐ ve çalıřanlarından herhangi bir tazminat talep etme hakkı bulunmadıklarını bilir ve kabul ederler. Bu rapor, yorum ve tavsiyelerde yer alan bilgiler “yatırım danıřmanlıęı” hizmeti ve/veya faaliyeti olmayıp, genel yatırım danıřmanlıęı faaliyeti kapsamındadır; yatırım danıřmanlıęı hizmeti almak isteyen kiři ve kurumların, iř bu hizmeti vermeye yetkili kurum ve kuruluřlarla temasa geęmesi ve bu hizmeti bir sözleřme karřılığında alması SPK mevzuatınca zorunludur. Yatırım danıřmanlıęı hizmeti; aracı kurumlar, portföy yönetim Őirketleri, mevduat kabul etmeyen bankalar ile müřteri arasında imzalanacak yatırım danıřmanlıęı sözleřmesi çerçevesinde sunulmaktadır. Burada yer alan yorum ve tavsiyeler, yorum ve tavsiyede bulunanların kiřisel görüřlerine dayanmaktadır. Bu görüřler, genel yatırım danıřmanlıęı faaliyeti kapsamında genel olarak düzenlendięinden, kiřiye özel rapor, yorum ve tavsiyeler ięermedięinden mali durumunuz ile risk ve getiri tercihlerinize uygun olmayabilir. Bu nedenle, sadece burada yer alan bilgilere dayanılarak yatırım kararı verilmesi beklentilerinize uygun sonuçlar doęurmayabilir.



AKYatırım

AKBANK

Ekonomik Arařtırmalar