

Piyasalarda Son Görünüm*

USD/TL 35,5098	EUR/TRY 36,5944	EUR/USD 1,0300	BIST-100 9.716	Gram Altın 3053,3
-------------------	--------------------	-------------------	-------------------	----------------------

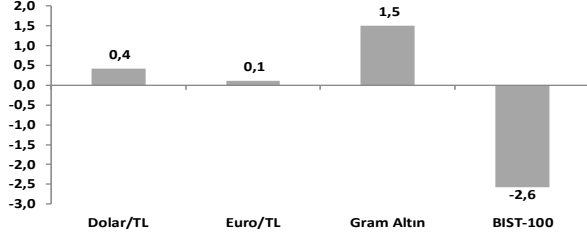
Piyasalarda bugün ABD TÜFE verisi takip edilecek

- Ayrıca İngiltere'de TÜFE, yurt içinde bütçe dengesi verileri açıklanacak
- Yurt içinde hizmet ve inşaat üretim endeksi verileri yayınlanacak
- ABD'de ÜFE aralıkta aylık bazda %0,2, yıllık bazda %3,3 arttı

ABD hisse senedi piyasaları dün dalgalı bir seyir izledi. S&P500 ve Dow Jones endeksleri günü sırasıyla %0,1 ve %0,5 artışla tamamladı. Nasdaq borsasındaki düşüş eğilimi ise %0,2 ile devam etti. **VIX endeksi** 19,2'den %18,7'ye geriledi. **Avrupa borsaları**, günü FTSE endeksi hariç (%-0,3) genel olarak yükselişle tamamladı. Otomobil, bankacılık ve teknoloji hisseleri kazançlara öncülük etti. Endeksler dün günü %-0,3 ila %0,9 değişimle tamamladı. **Asya piyasalarında** bu sabah genel olarak satıcılı seyir görülüyor. **ABD tahvil piyasasında** 2 yıllık getiriler dün günü hafif düşüşle %4,37, 10 yıllık tahvil getirisi ise sınırlı artışla %4,79'dan tamamladı. Böylece 10 yıllık ve 2 yıllık tahvil getirisi farkı 40bps'ten 43 bps'e geldi. **Dolar endeksi** beş günlük yükselişin ardından dün günü %0,6 azalışla 109,3'den sonlandırdı. Euro dolar paritesi %0,6 artışla 1,03 seviyesinde. **Brent petrol aktif vadeli kontratı**, EIA'nın 2025 yılında ABD petrol talebinin sabit kalacağını tahmin ederken arz tahminini yükseltmesinin ardından dün günü %1,3 düşüşle 79,9\$/bbl seviyesinden tamamladı. **Altının ons fiyatı** ise günü %0,5 artışla 2677\$/ons seviyesinden noktalandı.

- ABD'de üretici fiyatları kasım da aylık %0,4 artışın ardından aralıkta aylık %0,2 ile beklentilerin (%0,4) altında arttı.** Böylece yıllık enflasyon %3,0'ten %3,3'e çıkarak Şubat 2023'ten bu yana en yüksek seviyeye gerçeğe geçti. Nihai hizmet ÜFE kasım ayındaki revize edilmiş %0,3'lük artışın ardından aralıkta yatay seyrederken, yıllık olarak ise %3,9'dan %4,0'e yükseldi. Nihai talep malları ÜFE ise aylık %0,6'lık artarken (kasım: %0,7), yıllık artışı %1,1'den %1,8'e yükseldi. Aralık ayında mal fiyatlarındaki artış temel olarak enerjiden kaynaklandı. Enerji %3,5 oranında artarken, enerji hariç mal fiyatları yatay seyretti.
- ABD'de NFIB Küçük İşletmeler İyimserlik Endeksi** aralıkta 3,5 puan arttı ve 105,1 ile Ekim 2018'den bu yana en yüksek seviyesine ulaştı. Endekste ki iyileşme 10 bileşenin geneline yayılırken, ekonominin önümüzdeki altı ay içinde iyileşeceğine dair beklentiler 16 puanlık artışla 52'ye yükselerek en büyük ilerlemeyi kaydetti.
- Yurt dışında bugün ABD ve İngiltere'de aralık ayı TÜFE verileri açıklanacak.** ABD'de tüketici enflasyonu kasım da aylık %0,3 artarken, yıllık enflasyon %2,6'dan %2,7'ye yükselmişti. Piyasada TÜFE'nin aralıkta aylık %0,4, yıllık olarak ise %2,9 artacağı tahmin ediliyor. **İngiltere'de tüketici fiyatları** kasım da aylık %0,1 artarken, yıllık enflasyon %2,3'ten %2,6'ya yükselerek İngiltere Merkez Bankası'nın tahmininin (%2,4) üzerinde gerçekleşmişti. İngiltere'de TÜFE'nin aralıkta aylık %0,4, yıllık %2,6 artacağı tahmin ediliyor. **Ayrıca bugün Euro Bölgesi'nde sanayi üretimi verisi açıklanacak.**
- Yurt içinde Hazine dün gerçekleştirdiği ihalelerde ROT dahil toplam 86,7 milyar TL borçlandı.** 5 yıl vadeli sabit kuponlu tahvil ihalesinde ortalama yıllık bileşik faiz %32,42 seviyesinde gerçekleşti. Böylece Hazine bu hafta gerçekleştirdiği ihalelerde toplam 136,0 milyar TL borçlanmış oldu.
- Yurt içinde bugün aralık ayı bütçe dengesi, kasım ayı hizmet ve inşaat üretim endeksleri verileri açıklanacak.** Merkezi yönetim bütçe dengesi kasım ayında 16,6 milyar TL ile Hazine nakit dengesinin (62,2 milyar TL) altında açık vermişti. Hazine nakit dengesi aralık ayında 323,9 milyar TL, faiz dışı olarak ise 259,3 milyar TL açık verdi. Aralık ayında geçen sene olduğu gibi nakit açığından belirgin olarak ayrılan bir bütçe açığı olacağını tahmin ediyoruz.

Haftalık Getiriler (%)



Veriler (Bugün)

Önceki Beklenti

Türkiye Bütçe Dengesi (aralık, milyar TL)	-16,6	-
ABD Tüketici Enflasyonu (aralık, yıllık % değişim)	2,7	2,9

Yatırımcı Takvimi için tıklayın

Devlet Tahvili Getirileri

(%)	14/01	13/01	2024
TLREF	46,53	46,50	48,80
TR 10 yıllık	28,17	28,15	29,04
ABD 10 yıllık	4,79	4,78	4,57
Almanya 10 yıllık	2,65	2,61	2,36

Döviz Kurları

	14/01	Günlük (%)	Haft. (%)	2024 sonu (%)
\$/TL	35,4786	0,0	0,4	0,4
€/TL	36,5936	0,6	0,1	-0,1
€/Ş	1,0308	0,6	-0,3	-0,4
\$/Yen	157,96	0,3	-0,1	0,5
GBP/Ş	1,2215	0,1	-2,1	-2,4

Hisse Senedi Endeksleri

	14/01	Günlük (%)	Haft. (%)	2024 sonu (%)
BIST-100	9.716	-0,2	-2,6	-1,2
S&P 500	5.843	0,1	-1,1	-0,7
FTSE-100	8.202	-0,3	-0,5	0,3
DAX	20.271	0,7	-0,3	1,8
SMI	11.703	0,0	-1,1	0,9
Nikkei 225	38.474	-1,8	-4,0	-3,6
MSCI EM	1.053	1,3	-2,5	-2,1
Şangay	3.241	2,5	0,3	-3,3
Bovespa	119.299	0,2	-1,5	-0,8

Emtia Fiyatları

	14/01	Günlük (%)	Haft. (%)	2024 sonu (%)
Brent (\$/varil)	79,9	-1,35	3,7	7,1
Altın (\$/ons)	2.677	0,5	1,1	2,0
Gram Altın (TL)	3.050,5	0,5	1,5	2,3
Bakır (\$/libre)	434,3	0,4	3,5	7,8

Kaynak: Bloomberg * Piyasalardaki son verileri yansıtır.
**Gerçekleşen

Piyasa ve Teknik Görünüm

- BIST'de sıkışık seyrir gelecek haftaki yoğun gündem öncesinde sürüyor. Dün güne temkinli alımlarla başlayan BIST-100 endeksi, öğleden sonra gelen satışlarla günü yatay seviyelerden tamamladı. BIST yatırımcısı bugün Hazine ve Maliye Bakanı Mehmet Şimşek ve TCMB Başkanı Fatih Karahan'ın Londra'da birçok banka ve şirketin katılacağı Türkiye Konferansı'nda verecekleri mesajlara odaklanacak. Veri akışı tarafında ise bugün aralık ayı bütçe verileri açıklanacak. BIST'de yurt dışı dinamiklerin öne çıktığı eğilimin sürmesini bekliyoruz. BIST bugün hafif alım tepkisi gösterebilir.
- Teknik Yorum:** BIST100 dün gün içerisinde 9680 seviyesine sarkmanın ardından çok sınırlı tepki yaşadı. Kapanış 9716 seviyesinde gerçekleşti. BIST'te destek bölgesi olarak değerlendirdiğimiz 9678 seviyesi dün tepki bölgesi oldu. Aralık ayı dip bölgesi de olan 9678-9562 bandını nispeten kuvvetli destek bölgesi olarak değerlendiriyoruz. Dolayısıyla tutunma tepki çabası olağan. Bununla birlikte BIST'te kısa periyotta yeni bir iyimserlik için 9870-9920 bandı üzerinde kapanış gerektiğini yineliyoruz. Aksi durumda 9678-9562 bandının da aşağı geçilmesi zayıflamayı daha belirgin hale getirebilecektir. Bu durumda 9437-9216 alt destek bölgesine yönelme izleyebiliriz. Bu aşamada 21 ve 50 günlük ortalama altındaki seyrir geçerli durumda dolayısıyla zayıf teknik görünüm belirtebiliriz. BIST100 için 9678-9562-9437-9216-9005 destek, 9870-9920-10050-10150-10250 direnç.
- Detaylı Teknik Analiz Bülteni için [tıklayın](#)**

Portföy Seçimleri

- Temel Analize Dayalı En Çok Beğenilen Hisseler:** BIM, Ford, İş Bankası, Koç Holding, Mavi, Medikal Park, Migros, Otokar, Türk Telekom, THY, Yapı Kredi Detaylar için [tıklayın](#)

Endeks Değ (%)	Gün	Hafta	Ay	YBB
BIST-100	-0.2	-2.6	-4.0	-1.2
BIST-30	-0.2	-2.5	-3.4	-0.3
Banka Endeksi	0.3	-1.3	0.6	0.5
Sinai Endeks	-0.2	-3.0	-5.4	-2.4
Hizmetler Endeksi	-0.2	-2.3	-2.6	-0.4

Piyasa Verileri

BIST100 Piy. Değ. (mn TL)	8,553,434
Bankalar Piy. Değ.	1,927,624
Holdingle Piy. Değ.	1,506,343
Sanayi Piy. Değ.	3,795,507
BIST İşlem Hacmi (mn TL)	129,692
BIST100 Ort. Halka Açıklık	32%

En Yüksek Getiri Değişim (%) Hacim (mn TL)

Coca Cola İçecek	6.05	738.4
Alfa Solar Enerji	4.45	314.6
Tekfen Holding	3.94	410.6
Çimsa	2.78	832.0
Oyak Çimento Fabrikası	2.26	682.6

En Düşük Getiri Değişim (%) Hacim (mn TL)

Selçuk Ecza Deposu	-4.62	105.9
Vestel	-4.11	460.4
Tofaş Otomobil Fab.	-3.99	1940.9
Batı Çimento	-3.98	88.4
Kaleseramik Canakka	-3.57	122.2

En Yüksek Hacim Değişim (%) Hacim (mn TL)

İş Bankası (C)	0.14	9263.9
Akbank	0.32	8375.7
Türk Hava Yolları	1.29	7730.1
Koç Holding	0.40	5349.8
Garanti Bankası	-0.08	4876.6

ViOP Kontrat Uzl. Fiy. Değ. (%) İşl. Ad.

F_XU0300225	11255.0	-0.2	288,850
F_XU0300425	11806.0	-0.2	2,591
F_USDTRY0125	36.03	-0.2	21,164
F_EURTRY0125	37.04	0.4	292

Açık Pozisyon Adet Değ.

F_XU0300225	684,949	7,242
F_USDTRY0125	1,196,971	3,315

Şirket Haberleri

- Anadolu Efes (AEFES TI)** 4Ç24 hacim gerçekleştirmelerini paylaştı. Konsolide hacimler yılın son çeyreğinde yıllık bazda %8 büyümeye gösterdi. Böylece 2024 hacim büyümesi %0,8 olarak gerçekleşmiş oldu. Konsolide hacim büyümesi dün sonuçlarını açıklayan iştiraki Coca-Cola İçecek'in güçlü hacimleri sayesinde, şirketin yatay olan öngörülerinin hafif üzerinde gerçekleşti. Bira grubu hacimleri ise yılın son çeyreğinde uluslararası operasyonların güçlü performansı ile yıllık bazda %9,2 artış gösterdi (Türkiye: %0,9, Uluslararası: %10,9). 4. çeyrek gerçekleştirmeleri ile birlikte 2024 yılı bira grubu hacimleri %8,2 artış göstermiş oldu (Türkiye: %2,3, Uluslararası: %9,5) ve şirketin yüksek tek haneli büyümeye öngörüsüne paralel gerçekleşti. Bira grubu hacimlerinin beklentilere paralel olması nedeni ile önemli bir piyasa tepkisi beklemiyoruz.
- Mavi (MAVI; Endeks Üzerinde Getiri; 12A HF: 147 TL)** son dönemde hisse performansında meydana gelen düşüş nedeniyle, 4. çeyrek ticari faaliyetlerine ilişkin bir ön bilgilendirme paylaştı. Buna göre Mavi'nin finansal yılının son çeyreğinde şuna kadar (1 Kasım 2024 - 13 Ocak 2025) Türkiye perakende satışları yıllık bazda enflasyon düzeltilmesi olmaksızın %46, online satışları ise %58 büyümeye gösterdi. Ayrıca bu dönemde yaklaşık 300 bin yeni müşteri kazanılarak, 2024 yılı toplamında 1,5 milyon yeni müşteri hedefine ulaşıldı. Sürdürülebilir büyümeye stratejisi doğrultusunda, 6'sı dördüncü çeyrekte olmak üzere, 2024 yılı toplamında bugüne dek net 14 yeni mağaza açılışı gerçekleştirildi. Açıklanan veriler hem şirketin 3. çeyrek finansalları sonrası revize ettiği yıl sonu öngörülerini ile hem de bizim beklentilerimizle uyumlu. Ayrı bir not olarak **Mavi** tamamı geçmiş yıl karlarından karşılanmak suretiyle ödenmiş sermayesini %100 oranında artırarak yaklaşık 795 milyon TL'ye ulaşacak şekilde bedelsiz sermaye artışı yapma kararı aldı.
- Pegasus (PGSUS; Endeks Üzerinde Getiri; 12A HF: 340 TL)** Aylık Eğilimler - Toplam yolcu sayısı %20 arttı. Aralık ayında toplam yolcu sayısı yıllık %20 artarak 3,1mn seviyesinde gerçekleşti. Yurt içi yolcu sayısı yıllık %17 artarak 1,2mn yolcu seviyesinde gerçekleşti. Uluslararası yolcu sayısı yıllık %22 artarak 1,9mn yolcu seviyesinde gerçekleşti. Aralık 2024'te, toplam AKK yıllık %17 artarak, 5,5mlr seviyesinde gerçekleşti. Aralık ayında toplam doluluk oranı yıllık 1,9 puan artarak %85,2 seviyesinde gerçekleşti. İç hat doluluk oranı yıllık 4,2 puan arttı. Dış hat doluluk oranı yıllık 0,5 puan arttı. Söz konusu haberi "Olumlu" olarak yorumluyoruz.
- Yurt dışı yerleşikler aralık ayında BIST'te 15 milyon USD net alış yaptı. Aralık ayındaki girişler ile YBG kümülatif yabancı işlemleri 3,0 milyar USD net çıkışa geriledi. Yabancı takas oranı kasımdaki %37,25 seviyesinden aralık ayında %36,95'e düştü.

En Çok Alınanlar (milyon ABD\$)	2024/12	SBB	S12A	En Çok Satılanlar (milyon ABD\$)	2024/12	SBB	S12A		
Türk Hava Yolları	THYAO	76.9	-404.1	-404.1	Koç Holding	KCHOL	-106.2	-483.4	-483.4
Akbank	AKBNK	68.3	-267.4	-267.4	Ereğli Demir Çelik	EREGL	-44.7	-180.7	-180.7
Yapı Ve Kredi Bankası	YKBNK	54.0	-148.6	-148.6	Pegasus Hava Taşımacılığı	PGSUS	-28.3	-15.0	-15.0
Aselsan	ASELS	32.1	50.5	50.5	Garanti Bankası	GARAN	-28.1	-265.0	-265.0
Turkcell	TCELL	30.3	-360.8	-360.8	Türkiye Sigorta	TURSG	-20.2	65.4	65.4
Bim Birleşik Mağazalar	BIMAS	29.2	-107.6	-107.6	Kardemir (D)	KRDMD	-19.2	10.9	10.9
Astor Enerji	ASTOR	29.1	21.0	21.0	Ford Otosan	FROTO	-14.4	-120.2	-120.2
Doğuş Otomotiv	DOAS	20.8	17.5	17.5	Türk Telekom	TTKOM	-11.6	56.3	56.3
İş Bankası (C)	ISCTR	17.8	-389.0	-389.0	Naturel Yenilenebilir Enerji	NATEN	-10.4	-7.3	-7.3
Gübre Fabrikaları	GUBRF	15.9	63.4	63.4	Şişe Cam	SISE	-9.3	-115.5	-115.5
Sabancı Holding	SAHOL	14.8	-141.4	-141.4	Ülker	ULKER	-8.0	0.7	0.7
T.S.K.B.	TSKB	13.6	16.1	16.1	Tofaş Otomobil Fab.	TOASO	-7.8	-68.7	-68.7
Kontrolmatik Teknoloji	KONTR	11.1	29.2	29.2	Katılmevım Tasarruf Finansman	KTLEV	-7.0	7.5	7.5
Pasifik Eurasia Lojistik Dış Ticaret	PASEU	8.8	12.8	12.8	Anadolu Efes Biraçılık	AEFES	-6.5	-32.6	-32.6
Koza Altın İşletmeleri	KOZAL	8.1	-0.8	-0.8	Halk Bankası	HALKB	-6.4	19.1	19.1

Şirket Haberleri

HAK KULLANIMI BİLDİRİMLERİ

Şirket	Kodu	Brüt Temettü (TL)	Brüt Verim (%)	Bedelsiz Oranı (%)	Bedelli Oranı (%)	Bedelli Fiyatı (TL)	Teorik/Ref. Fiyat (TL)	Son Kapanış (TL)
Desa	DESA	-	-	100.0%	-	-	10.41	20.82

PAY GERİ ALIM BİLDİRİMLERİ

Şirket	Kodu	Pay Adedi	Fiyat Bandı (TL)	Tutar (milyon TL)	Toplam Alımların Özsermayeye Oranı
Frigo Pak Gıda	FRIGO	20,000	8.00	0.2	2.690%
Altinkilic Gıda Ve Sut Sanayi	ALKLC	500,564	27.96	14.0	0.51%
Tekfen Holding	TKFEN	50,000	64.18	3.2	3.06%
Lokman Hekim	LKMNH	15,000	20.55	0.3	2.96%
Yeni Gimat G.M.Y.O	YGGYO	31,104	64.49	2.0	3.41%
Kervan Gıda Sanayi	KRVGD	100,000	2.26	0.2	1.35%
Gedik Yatırım	GEDIK	91,905	7.92	0.7	2.36%
Toplam				20.6	

GERİ ALINAN PAYLARIN ELDEN ÇIKARILMASI BİLDİRİMLERİ

Şirket	Kodu	Pay Adedi	Fiyat Bandı (TL)	Tutar (milyon TL)	Toplam Satışların Özsermayeye Oranı
Cuhadaroglu Metal	CUSAN	35,000	26.04	0.9	0.04%
Toplam				0.9	

BEDELSİZ SERMAYE ARTIRIMI/AZALTIMI BİLDİRİMLERİ

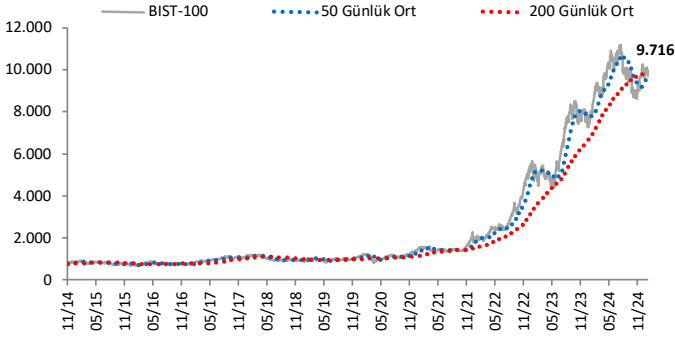
Şirket	Kodu	Mevcut Sermaye (TL)	Bedelsiz Oranı (%)	Bedelsiz Tutarı (TL)
Mavi Giyim	MAVI	397,256,000	100.0%	397,256,000

BEDELLİ SERMAYE ARTIRIMI/AZALTIMI BİLDİRİMLERİ

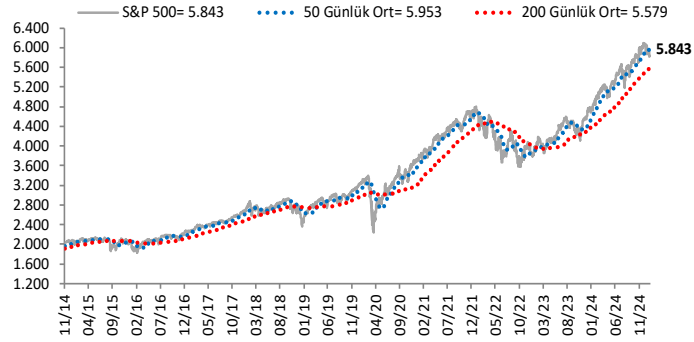
Şirket	Kodu	Mevcut Sermaye (TL)	Bedelli Oranı (%)	Bedelli Tutarı (TL)
Etiler Gıda	ETILR	120,000,000	200.0%	240,000,000

Göstergeler

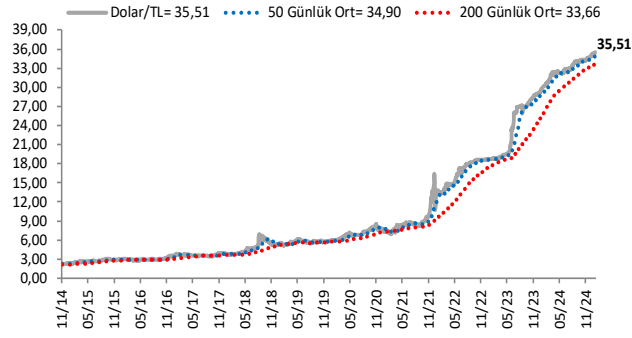
BIST-100 (bin)



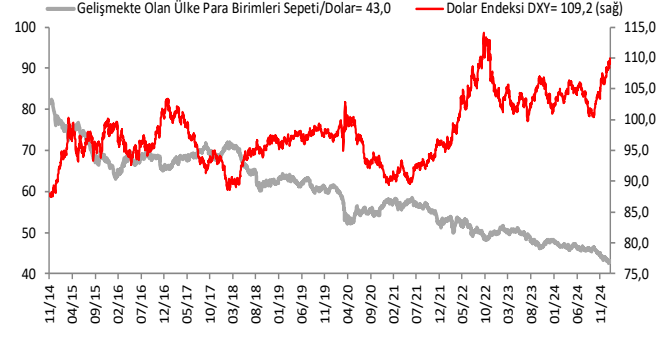
S&P 500



\$/TL



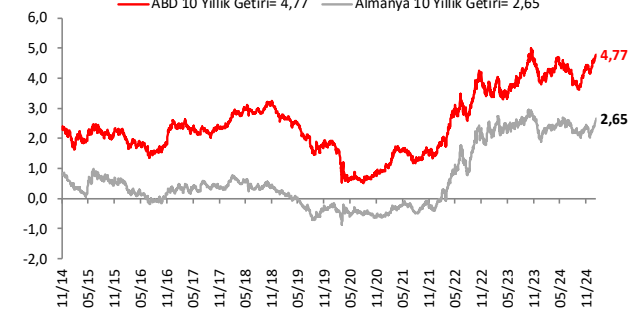
Dolar Endeksi DXY ve GOÜ Para Birimi Sepeti



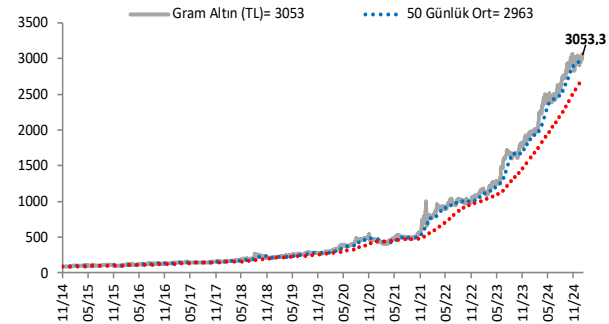
Yurt İçi Gösterge Faiz ve 10 Yıllık Getiri



ABD ve Almanya 10 Yıllık Devlet Tahvili Getirileri (%)



Gram Altın (TL)



5 Yıllık CDS (baz puan)



Grafiklerde yer alan rakamlar, ilgili verinin son seviyesini göstermektedir.

Bu rapor Akbank Ekonomik Arařtırmalar ve Ak Yatırım tarafından hazırlanmıřtır.

Ekonomikarastirmalar@akbank.com

Çaęrı Sarıkaya – Bař Ekonomist

Cagri.Sarikaya@akbank.com

Çaęlar Yüncüler

Caglar.Yunculer@akbank.com

M. Sibel Yapıcı

Sibel.Yapici@akbank.com

YASAL UYARI: Bu rapor ve yorumlardaki yazılar, bilgiler ve grafikler, ulařılabilen ilk kaynaklardan iyi niyetle ve doęruluęu, geçerlilięi, etkinlięi velhasıl her ne Őekil , suret ve nam altında olursa olsun herhangi bir karara dayanak oluřturması hususunda herhangi bir teminat, garanti oluřturmadan, yalnızca bilgi edinilmesi amacıyla derlenmiřtir. İř bu raporlardaki yorumlardan; eksik bilgi ve/veya güncellenme gibi konularda ortaya çıkabilecek zararlardan Akbank TAŐ, Ak Yatırım AŐ ve çalıřanları sorumlu deęildir. Akbank TAŐ ve Ak Yatırım AŐ her an, hiębir Őekil ve surette ön ihbara ve/veya ihtara gerek kalmaksızın söz konusu bilgileri, tavsiyeleri deęiřtirebilir ve/veya ortadan kaldıracaktır. Genel anlamda bilgi vermek amacıyla genel yatırım tavsiyesi niteliğinde hazırlanmıř olan iř bu rapor ve yorumlar, kapsamlı bilgiler, tavsiyeler hiębir Őekil ve surette Akbank TAŐ ve Ak Yatırım AŐ'nin herhangi bir taahhüdünü ięermedięinden, bu bilgilere istinaden her türlü özel ve/veya tüzel kiřiler tarafından alınacak kararlar, varılacak sonuçlar, geręekleřtirilecek iřlemler ve oluřabilecek her türlü riskler bizatihi bu kiřilere ait ve raci olacaktır. Bu nedenle, iřbu rapor, yorum ve tavsiyelerde yer alan bilgilere dayanılarak özel ve/veya tüzel kiřiler tarafından alınacak kararlar, varılacak sonuçlar, geręekleřtirilecek iřlemler nedeniyle oluřabilecek her türlü maddi ve manevi zarar, kar mahrumiyeti, her ne nam altında olursa olsun ilgililer veya 3. kiřilerin uğrayabileceęi doęrudan ve/veya dolayısıyla oluřacak zarar ve ziyandan hiębir Őekil ve surette Akbank T.A.Ő, Ak Yatırım A.Ő ve çalıřanları sorumlu olmayacak olup, ilgililer, uğranılan/uęranılacak zararlar nedeniyle hiębir Őekil ve surette her ne nam altında olursa olsun Akbank TAŐ, Ak Yatırım AŐ ve çalıřanlarından herhangi bir tazminat talep etme hakkı bulunmadıklarını bilir ve kabul ederler. Bu rapor, yorum ve tavsiyelerde yer alan bilgiler “yatırım danıřmanlıęı” hizmeti ve/veya faaliyeti olmayıp, genel yatırım danıřmanlıęı faaliyeti kapsamındadır; yatırım danıřmanlıęı hizmeti almak isteyen kiři ve kurumların, iř bu hizmeti vermeye yetkili kurum ve kuruluřlarla temasa geęmesi ve bu hizmeti bir sözleřme karřılığında alması SPK mevzuatınca zorunludur. Yatırım danıřmanlıęı hizmeti; aracı kurumlar, portföy yönetim Őirketleri, mevduat kabul etmeyen bankalar ile müřteri arasında imzalanacak yatırım danıřmanlıęı sözleşmesi çerçevesinde sunulmaktadır. Burada yer alan yorum ve tavsiyeler, yorum ve tavsiyede bulunanların kiřisel görüřlerine dayanmaktadır. Bu görüřler, genel yatırım danıřmanlıęı faaliyeti kapsamında genel olarak düzenlendięinden, kiřiye özel rapor, yorum ve tavsiyeler ięermedięinden mali durumunuz ile risk ve getiri tercihlerinize uygun olmayabilir. Bu nedenle, sadece burada yer alan bilgilere dayanılarak yatırım kararı verilmesi beklentilerinize uygun sonuçlar doęurmayabilir.



AKYatırım

AKBANK

Ekonomik Arařtırmalar