

Piyasalarda Son Görünüm*

USD/TL 35,4446	EUR/TRY 36,2177	EUR/USD 1,0212	BIST-100 9.911	Gram Altın 3057,1
-------------------	--------------------	-------------------	-------------------	----------------------

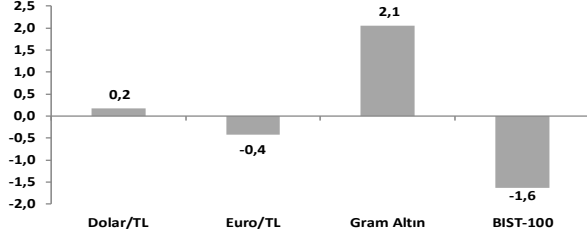
Yurt içinde bugün ödemeler dengesi verisi açıklanacak

- Ayrıca kasım ayı perakende ticaret ve ciro endeksleri yayınlanacak
- Sanayi üretimi (m.a.) kasımda aylık %2,9 arttı, yıllık artış %1,5 oldu
- ABD’de tarım dışı istihdam aralıkta 256 bin ile beklentilerin üzerinde gerçekleşti

ABD’de beklentilerin üzerinde gelen tarım dışı istihdam (TDİ) verisinin Fed’in faiz oranlarını daha uzun süre yüksek tutacağı yönündeki beklentileri artırmasının da ardından Cuma günü hisse senetleri düşerken, tahvil getirileri yükseldi. **S&P500 ve Nasdaq Bileşik endeksleri** günlük bazda sırasıyla %1,5 ve %1,6 düştü. **VIX endeksi** 18,1’den 19,5’e yükseldi. **Avrupa hisselerinde** de TDİ verisinin ardından düşüş görüldü. Endeksler günü %0,5 ilâ %1,5 düşüşle tamamladı. **Asya piyasalarında** bu sabah satıcılı seyir görülüyor. **Tahvil getirilerinde de yükseliş gözlemlendi.** ABD tahvil piyasasında 2 yıllık tahvil getirisi günü 12 bps artışla %4,38’ten, 10 yıllık tahvil getirisi 7 bps artışla %4,76’dan tamamladı. Böylece 10 yıllık ve 2 yıllık tahvil getirisi farkı 43bps’ten 38 bps’e geldi. Almanya’nın 10 yıllık tahvil getirisi %2,59 ile Temmuz 2024’ten, İngiltere’de ise %4,84 ile Ağustos 2008’den bu yana en yüksek seviyede. **Dolar endeksinde de yükseliş devam etti ve haftalık bazda %0,6 artışla 109,7 ile Kasım 2022’den bu yana en yüksek seviyeden tamamladı.** Euro dolar paritesi haftalık olarak %0,6 düşüşle 1,024 seviyesinde. Sterlin dolar karşısında art arda dördüncü günde de geriledi; toplam düşüş %2,5 oldu ve 1,22 ile Kasım 2023’ten bu yana en düşük seviyesine geriledi. **Brent petrol aktif vadeli kontratı,** ABD’nin Rusya’ya yönelik yaptırımlarının arz kesintisine yol açabileceğine yönelik endişelerle Cuma günü %3,7, haftalık bazda %4,2 arttı ve haftayı 79,8\$/bbl’den tamamladı. Bu sabah itibarıyla 81,2\$/bbl seviyesinde. **Altının ons fiyatı** haftalık %1,9 artışla 2690\$/ons seviyesine ulaştı.

- ABD’de tarım dışı istihdam (TDİ)** aralık ayında aylık 256 bin ile piyasa beklentilerinin (165 bin) ve önceki ayın (212 bin) üzerinde gerçekleşti. İşsizlik oranı %4,2’den %4,1’e geriledi. İstihdam, sağlık hizmetleri, kamu ve sosyal yardım sektörlerinde artış eğilimi gösterdi. Perakende sektöründe de toparlanma görüldü. Aralık ayında 6,9 milyon olan işsiz sayısı çok az değişti. İşgücüne katılım oranı %62,5’ten %62,4’e geriledi. Ortalama saatlik kazanç aylık %0,3 artarken, yıllık bazda artış %4,0’ten %3,9’a geriledi.
- ABD’de Michigan Üniversitesi Tüketici Anketi’ne göre enflasyon beklentileri yükseldi.** Tüketici Güven Endeksi beş aylık artışın ardından ocakta öncü veriye göre aylık 0,8 puan azalarak 73,2’ye geriledi. Tüketicilerin mevcut koşullara ilişkin değerlendirmeleri 75,1’den 77,9’a yükseldi. Beklentiler ise 3,1 puan azalarak 70,2’ye geriledi. Diğer taraftan, medyan enflasyon beklentileri yükseldi; gelecek 12 ay için enflasyon beklentileri %2,8’den %3,3’e yükselerek geçtiğimiz mayıs ayından bu yana en yüksek seviyeye ulaştı. Beş yıllık beklentiler ise %3’ten %3,3’e yükselerek Haziran 2008’den bu yana en yüksek seviyeye ulaştı.
- Çin’de dış ticaret fazlası** kasım ayında 97,4 milyar \$ iken aralıkta 104,8 milyar \$ oldu. Bunda ihracatın dolar bazında aralıkta bir önceki yıla göre %10,7 ile ithalatın (%1) üzerinde artması etkili oldu.
- Yurt içinde sanayi üretim endeksi (SÜE),** kasımda ayda mevsim ve takvim etkilerinden arındırılmış (m.a.) olarak aylık bazda %2,9 arttı. Takvim etkisi hariç yıllık artış %1,5 oldu. Verinin detaylarına bakıldığında, yüksek oynaklığa sahip kalemlerin aylık artışın önemli bir kısmını açıkladığı ve bu etkiler hariç baktığımızda SÜE’deki aylık artışın daha ılımlı ve öncü göstergelerin ima ettiği toparlanma sinyalleriyle daha uyumlu olduğu görülüyor.
- İşsizlik oranı** mevsimsellikten arındırılmış olarak kasımda aylık 0,1 puan azalışla %8,6 seviyesinde gerçekleşti. Geniş tanımlı işsizlik oranları yükseldi; zamana bağlı eksik istihdamı içeren atıl işgücü oranı 0,6 puan artışla %28,2 ile hazirandan bu yana en yüksek seviyede gerçekleşti. İşgücüne katılım oranı %54,6’dan %54,2’ye geriledi.
- Yurt içinde bugün** kasım ayı ödemeler dengesi ile perakende ticaret ve ciro endeksleri verileri açıklanacak. Kasım ayında **cari dengenin 2,3 milyar \$ açık vereceğini** tahmin ediyoruz. **Hazine bugün** 2 yıl vadeli sabit kuponlu, yarın 5 yıl vadeli sabit kuponlu ve 4 yıl vadeli TLREF’e endeksli tahvil ihaleleri düzenleyecek.

Haftalık Getiriler (%)



Veriler (Bugün)

Önceki Beklenti

Türkiye Cari Denge (kasım, milyar \$)	+1,88	-2,3
Türkiye Perakende Ticaret (kasım, yıllık % değişim)	15,0	-

Yatırımcı Takvimi için tıklayın

Devlet Tahvili Getirileri

(%)	10/01	09/01	2024
TLREF	46,68	46,64	48,80
TR 10 yıllık	28,10	28,29	29,04
ABD 10 yıllık	4,76	4,69	4,57
Almanya 10 yıllık	2,59	2,57	2,36

Döviz Kurları

	10/01	Günlük (%)	Haft. (%)	2024 sonu (%)
\$/TL	35,4298	0,3	0,2	0,2
€/TL	36,3286	-0,4	-0,4	-0,9
€/§	1,0244	-0,5	-0,6	-1,1
\$/Yen	157,73	-0,3	0,3	0,3
GBP/§	1,2207	-0,8	-1,7	-2,5

Hisse Senedi Endeksleri

	10/01	Günlük (%)	Haft. (%)	2024 sonu (%)
BIST-100	9.911	-0,9	-1,6	0,8
S&P 500	5.827	-1,5	-1,9	-0,9
FTSE-100	8.248	-0,9	0,3	0,9
DAX	20.215	-0,5	1,6	1,5
SMI	11.792	-1,1	1,4	1,6
Nikkei 225	39.190	-1,0	-1,8	-1,8
MSCI EM	1.057	-0,9	-1,5	-1,7
Şangay	3.169	-1,3	-1,3	-5,5
Bovespa	118.856	-0,8	0,3	-1,2

Emtia Fiyatları

	10/01	Günlük (%)	Haft. (%)	2024 sonu (%)
Brent (\$/varil)	79,8	3,69	4,2	6,9
Altın (\$/ons)	2.690	0,8	1,9	2,5
Gram Altın (TL)	3.060,2	0,8	2,1	2,6
Bakır (\$/libre)	430,4	-0,1	5,7	6,9

Kaynak: Bloomberg * Piyasalardaki son verileri yansıtır.
**Gerçekleşen

Piyasa ve Teknik Görünüm

- Yeni haftanın gündeminde yurt dışı belirleyici olmaya devam edecek. Yurt içi veri akışında ise bugün açıklanacak kasım ayı cari işlemler dengesi, Çarşamba günkü Merkezi Yönetim Bütçe verileri öne çıkıyor. Çarşamba günü Hazine Bakanı Mehmet Şimşek ve TCMB Başkanı Fatih Karahan BOFA Türkiye Konferansı'na katılacak. TCMB Başkanı ayrıca Cuma günü yurt içinde bir ekonomi değerlendirme toplantısında konuşacak. Piyasanın haftaya temkinli yatay başlamasını bekleriz.
- Teknik Yorum:** BIST100 haftanın son işlem gününde gün başındaki yükseliş denemesiyle test ettiği 10039 seviyesinden geri çekilme yaşadı. Kapanış 9911 seviyesinde gerçekleşti. BIST'te sınırlı kalan yükseliş denemesi sonrasında yeniden 21 günlük ortalama bölgesi test ediliyor. Endekste 21 günlük ortalama 9903 seviyesinde bulunurken 9870 seviyesini yakın destek bölgesi olarak değerlendirmeye devam ediyoruz. Bu aşamada bu bant üzerindeki harekete bağlı olarak olumlu teknik görünümün geçerli olduğunu düşünmeye devam ediyoruz. 9870-9780 yakın destek, 9678-9562 bandı ise endekste nispeten kuvvetli olduğunu düşündüğümüz destek bölgesi olmaya devam ediyor. BIST'te 10150/250 bandını yakın direnç, 10415-10500 bandı üzerini ise yeni geçiş bölgesi olarak değerlendiriyoruz. Bu bandın aşılması endekste yeni yükselişe destek olabilecek ve ara dirençler olsa da 11172 direncine yönelik hareket yaşanabilecektir. BIST100 için 9870/30-9780-9678 destek, 10050-10150-10250/277- 10415/500 direnç.
- Detaylı Teknik Analiz Bülteni için [tıklayın](#)**

Portföy Seçimleri

- Temel Analize Dayalı En Çok Beğenilen Hisseler:** BIM, Ford, İş Bankası, Koç Holding, Mavi, Medikal Park, Migros, Otokar, Türk Telekom, THY, Yapı Kredi Detaylar için [tıklayın](#)

Endeks Değ (%)	Gün	Hafta	Ay	YBB
BIST-100	-0.9	-1.6	-1.9	0.8
BIST-30	-1.2	-1.9	-1.6	1.5
Banka Endeksi	-1.6	-1.4	0.5	2.1
Sınai Endeks	-0.9	-1.8	-2.9	-0.4
Hizmetler Endeksi	-0.5	-1.3	-0.1	1.2

Piyasa Verileri

BIST100 Piy. Değ. (mn TL)	8,717,313
Bankalar Piy. Değ.	1,953,818
Holdingle Piy. Değ.	1,555,657
Sanayi Piy. Değ.	3,878,617
BIST İşlem Hacmi (mn TL)	129,501
BIST100 Ort. Halka Açıklık	32%

En Yüksek Getiri Değişim (%) Hacim (mn TL)

Şekerbank	5.62	708.9
Cvk Maden İşletme	4.73	447.2
Mlp Sağlık Hizmetleri	4.02	365.6
Anadolu Sigorta	3.81	388.8
Pasifik Eurasia Lojisti	2.76	238.4

En Düşük Getiri Değişim (%) Hacim (mn TL)

Batısöke Çimento	-5.31	125.9
Batı Çimento	-4.09	363.3
Arçelik	-3.85	539.8
Gırsım Elektrik Sanay	-3.70	168.9
Anadolu Efes Biracılı	-3.30	2265.6

En Yüksek Hacim Değişim (%) Hacim (mn TL)

İş Bankası (C)	-0.83	10225.9
Türk Hava Yolları	-0.42	7235.0
Turkcell	-0.67	6623.2
Yapı Ve Kredi Bankas	-1.85	6455.5
Koç Holding	-2.14	4640.7

VİOP Kontrat Uzl. Fiy. Değ. (%) İşl. Ad.

F_XU0300225	11425.0	-1.5	220,671
F_XU0300425	11980.0	-1.3	1,580
F_USDTRY0125	36.04	0.0	31,135
F_EURTRY0125	36.98	-0.6	268

Açık Pozisyon Adet Değ.

F_XU0300225	664,192	22,162
F_USDTRY0125	1,169,168	20,422

Şirket Haberleri

PAY GERİ ALIM BİLDİRİMLERİ

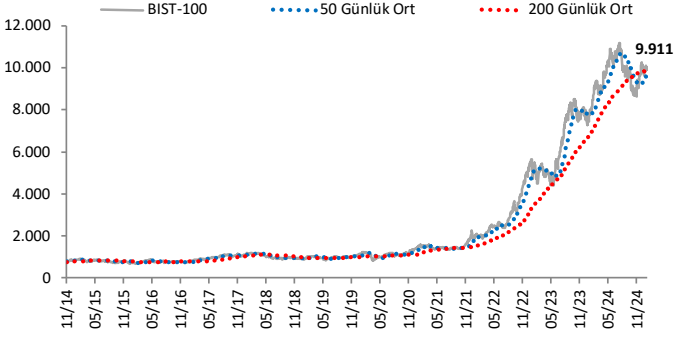
<u>Şirket</u>	<u>Kodu</u>	<u>Pay Adedi</u>	<u>Fiyat Bandı (TL)</u>	<u>Tutar (milyon TL)</u>	<u>Program Kapsamında Geri Alımların Özsermayeye</u>
					<u>Oranı</u>
Frigo Pak Gıda	FRIGO	20,000	8.38	0.2	2.66%
Erciyas Çelik Boru	ERCB	4,150	98.20	0.4	0.02%
Gedik Yatırım	GEDIK	18,867	7.95	0.1	2.30%
Kervan Gıda Sanayi	KRVGD	100,000	2.30	0.2	3.10%
Lokman Hekim	LKMNH	17,500	20.66	0.4	11.89%
Tekfen Holding	TKFEN	36,000	66.42	2.4	3.00%
Pc İletişim Ve Medya Hizmetleri	PCILT	10,000	17.60	0.2	2.05%
Toplam				3.9	

FİNANSAL TAKVİM

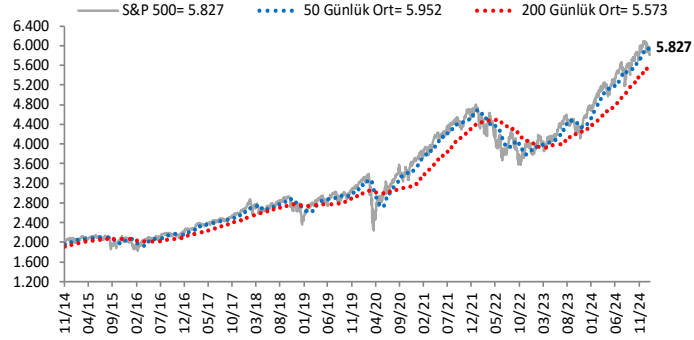
<u>Company</u>	<u>Kodu</u>	<u>Periyot</u>	<u>Tarih</u>
Kontrolmatik Teknoloji	KONTR	Yearly	10.03.2025
Ak Enerji	AKENR	Yearly	05.03.2025
Yapı Ve Kredi Bankası	YKBNK	Yearly	31.01.2025
Do & Co Aktiengesellschaft	DOCO	Yearly	12.06.2025

Göstergeler

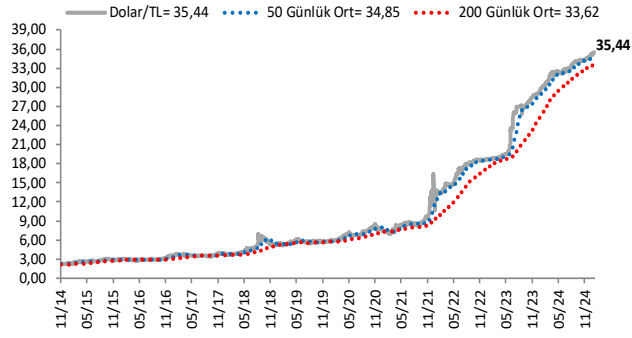
BIST-100 (bin)



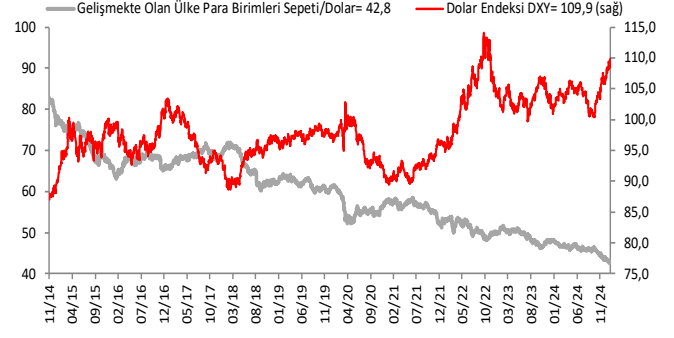
S&P 500



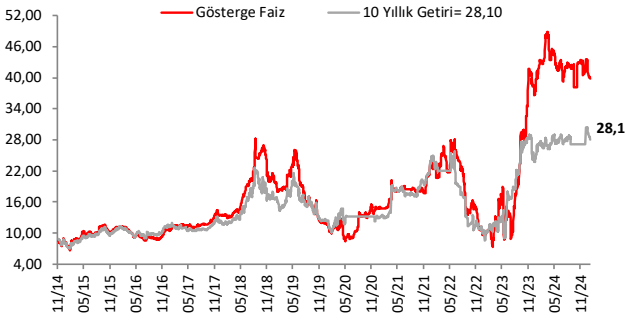
\$/TL



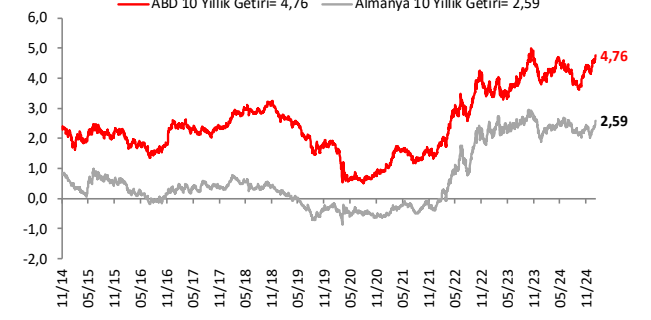
Dolar Endeksi DXY ve GOÜ Para Birimi Sepeti



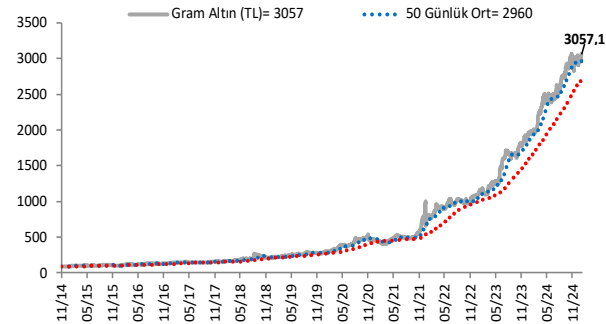
Yurt İçi Gösterge Faiz ve 10 Yıllık Getiri



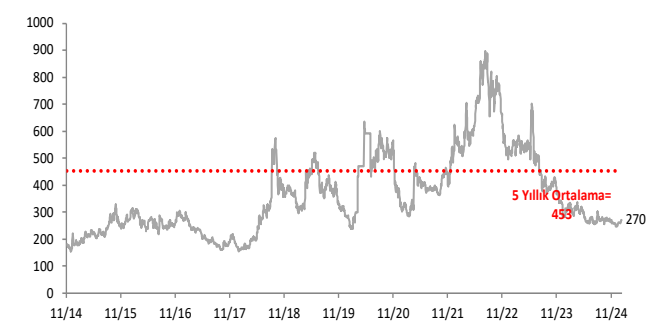
ABD ve Almanya 10 Yıllık Devlet Tahvil Getirileri (%)



Gram Altın (TL)



5 Yıllık CDS (baz puan)



Grafiklerde yer alan rakamlar, ilgili verinin son seviyesini göstermektedir.

Bu rapor Akbank Ekonomik Arařtırmalar ve Ak Yatırım tarafından hazırlanmıřtır.

Ekonomikarastirmalar@akbank.com

Çaęrı Sarıkaya – Bař Ekonomist

Cagri.Sarikaya@akbank.com

Çaęlar Yüncüler

Caglar.Yunculer@akbank.com

M. Sibel Yapıcı

Sibel.Yapici@akbank.com

YASAL UYARI: Bu rapor ve yorumlardaki yazılar, bilgiler ve grafikler, ulařılabilen ilk kaynaklardan iyi niyetle ve doęruluęu, geçerlilięi, etkinlięi velhasıl her ne Őekil , suret ve nam altında olursa olsun herhangi bir karara dayanak oluřturması hususunda herhangi bir teminat, garanti oluřturmadan, yalnızca bilgi edinilmesi amacıyla derlenmiřtir. İř bu raporlardaki yorumlardan; eksik bilgi ve/veya güncellenme gibi konularda ortaya çıkabilecek zararlardan Akbank TAŐ, Ak Yatırım AŐ ve çalıřanları sorumlu deęildir. Akbank TAŐ ve Ak Yatırım AŐ her an, hiębir Őekil ve surette ön ihbara ve/veya ihtara gerek kalmaksızın söz konusu bilgileri, tavsiyeleri deęiřtirebilir ve/veya ortadan kaldıracaktır. Genel anlamda bilgi vermek amacıyla genel yatırım tavsiyesi niteliğinde hazırlanmıř olan iř bu rapor ve yorumlar, kapsamlı bilgiler, tavsiyeler hiębir Őekil ve surette Akbank TAŐ ve Ak Yatırım AŐ'nin herhangi bir taahhüdünü ięermedięinden, bu bilgilere istinaden her türlü özel ve/veya tüzel kiřiler tarafından alınacak kararlar, varılacak sonuçlar, geręekleřtirilecek iřlemler ve oluřabilecek her türlü riskler bizatihi bu kiřilere ait ve raci olacaktır. Bu nedenle, iřbu rapor, yorum ve tavsiyelerde yer alan bilgilere dayanılarak özel ve/veya tüzel kiřiler tarafından alınacak kararlar, varılacak sonuçlar, geręekleřtirilecek iřlemler nedeniyle oluřabilecek her türlü maddi ve manevi zarar, kar mahrumiyeti, her ne nam altında olursa olsun ilgililer veya 3. kiřilerin uğrayabileceęi doęrudan ve/veya dolayısıyla oluřacak zarar ve ziyandan hiębir Őekil ve surette Akbank T.A.Ő, Ak Yatırım A.Ő ve çalıřanları sorumlu olmayacak olup, ilgililer, uğranılan/uęranılacak zararlar nedeniyle hiębir Őekil ve surette her ne nam altında olursa olsun Akbank TAŐ, Ak Yatırım AŐ ve çalıřanlarından herhangi bir tazminat talep etme hakkı bulunmadıklarını bilir ve kabul ederler. Bu rapor, yorum ve tavsiyelerde yer alan bilgiler “yatırım danıřmanlıęı” hizmeti ve/veya faaliyeti olmayıp, genel yatırım danıřmanlıęı faaliyeti kapsamındadır; yatırım danıřmanlıęı hizmeti almak isteyen kiři ve kurumların, iř bu hizmeti vermeye yetkili kurum ve kuruluřlarla temasa geęmesi ve bu hizmeti bir sözleřme karřılıęında alması SPK mevzuatınca zorunludur. Yatırım danıřmanlıęı hizmeti; aracı kurumlar, portföy yönetim Őirketleri, mevduat kabul etmeyen bankalar ile müřteri arasında imzalanacak yatırım danıřmanlıęı sözleşmesi çerçevesinde sunulmaktadır. Burada yer alan yorum ve tavsiyeler, yorum ve tavsiyede bulunanların kiřisel görüřlerine dayanmaktadır. Bu görüřler, genel yatırım danıřmanlıęı faaliyeti kapsamında genel olarak düzenlendięinden, kiřiye özel rapor, yorum ve tavsiyeler ięermedięinden mali durumunuz ile risk ve getiri tercihlerinize uygun olmayabilir. Bu nedenle, sadece burada yer alan bilgilere dayanılarak yatırım kararı verilmesi beklentilerinize uygun sonuçlar doęurmayabilir.



AKYatırım

AKBANK

Ekonomik Arařtırmalar