

# Haftalık Bülten

**23 Aralık – 27 Aralık 2024**



**Akbank Ekonomik Araştırmalar**

Fed kararı sonrası dolar endeksi ve ABD tahvil getirileri yükseldi

Geride bırakmakta olduğumuz haftada piyasalarda Fed faiz kararı öne çıktı. Fed projeksiyonlarına göre 2025 için faiz indirimi beklentisi 4'ten 2'ye indi. Ayrıca İngiltere, Japonya Merkez Bankası faiz kararları, öncü PMI beklenti endeksleri, İngiltere'de tüketici enflasyon verileri takip edildi. Yurt içinde ise bütçe dengesi, konut satışları ve fiyat verileri ile TCMB Piyasa Katılımcıları Anketi yayınlandı.

**Fed faiz oranlarını 25 baz puan indirirken %4,25-%4,50'ye çekerken, projeksiyonlar gelecek yıl daha sıkı bir parasal duşu işaret etti.** Üyelerden biri faizin sabit kalması yönünde oy kullandı. Fed projeksiyonlarında ortalama faiz beklentisini 2025 için %3,4'ten %3,9'a, 2026 yılı için %2,9'dan %3,4'e yükseltti. Büyüme tahmini 2024 için %2,0'den %2,5'e, 2025 için %2,0'den %2,1'e revize edildi. Çekirdek kişisel tüketim harcama (PCE) beklentisi 2024 için %2,6'dan %2,8'e, 2025 yılı için %2,2'den %2,5'e revize oldu. Metinde faiz oranı hedef aralığında yapılacak ilave ayarlamaların "kapsamı ve zamanlaması" değerlendirilirken gelen verilerin, gelişen görünümün ve risk dengesinin dikkate alınacağı belirtildi. **ABD'de geçici bütçe tasansı**, Temsilciler Meclisi'nde redd edilirken, Kongre'nin hükmünün kapanmasını önlemek için cuma günü gece yarısına kadar vakti olduğu belirtiliyor.

**Fed kararının ardından borsalarda satış görülürken, dolar endeksi ve 10 yıllık tahvil getirileri yükseldi.** Dünkü kapanışlar itibarıyla dört işlem gününde toplamda S&P 500 endeksi %3,0, Nasdaq %2,8, Dow Jones %2,8 düşü. Euro Bölgesi'nde ise Euro Stoxx-600 endeksinde haftalık kayıp bülteni hazırladığımız saat itibarıyla %3,8. İngiltere'de FTSE 100 endeksi son bir ayın en düşük seviyesine geriledi. Raporu hazırladığımız saat itibarıyla **ABD 10 yıllık tahvil getirileri** %4,54 ile Mayıs ayından bu yana en yüksek seviyede işlem görüyor. Hafta başında 15 bps olan 10 yıllık ve 2 yıllık tahvil getirisi farkı 26bps'e geldi. **Dolar endeksi (DXY)** haftalık bazda %1,0 artışla 108,1 seviyesinde. **Brent petrol aktif vadeli kontratı** Çin başta olmak üzere 2025 yılında talep artışına ilişkin endişelerle geriledi; haftalık %3,0 azalışla 72,2\$/bbl'den işlem görüyor. **Altın ons fiyatı**, haftalık bazda %1,7 azalışla 2604\$/ons seviyesinde.

**İngiltere Merkez Bankası (BoE)** politika faizini %4,75'te sabit bıraktı. Kararda 6 üye faizin sabit bırakılması, 3 üye 25 bps indirim yönünde oy kullandı. Enflasyonun orta vadede %2'lik hedefe sürdürülebilir bir şekilde dönmesine yönelik riskler azalınca para politikasının yeterince uzun bir süre kısıtlayıcı kalmaya devam etmesi gerektiği, para politikasının yeterince kısıtlayıcı olup olmadığına her toplantıda karar verecekleri vurgulandı. **Japonya Merkez Bankası (BOJ)** kısa vadeli politika oranını %0,25'te sabit bıraktı.

**Aralık ayına ilişkin öncü PMI verileri** imalat sanayinde zayıf seyrin sürdüğünü işaret ederken, hizmet sektöründe ivmelenme görüldü. Euro Bölgesi'nde imalat sanayi PMI 45,2 ile yatay seyrederken, hizmet sektörü PMI 1,9 puan artışla 51,4 seviyesinde gerçekleşti. İngiltere'de hizmet sektöründeki toparlanma ile imalat sanayindeki yavaşlamanın birbirini dengelemesiyle bileşik PMI aralıkta 50,5 ile yatay seyretti. ABD'de ise imalat endeksi 1,4 puan azalışla 48,3'e gerilerken, hizmet endeksi 2,4 puan artışla 58,5'e yükseldi. **ABD'de 3. çeyrek büyüme** son açıklanan nihai veriye göre çeyreksel bazda yıllıklandırılmış olarak %2,8'den %3,1'e revize edildi.

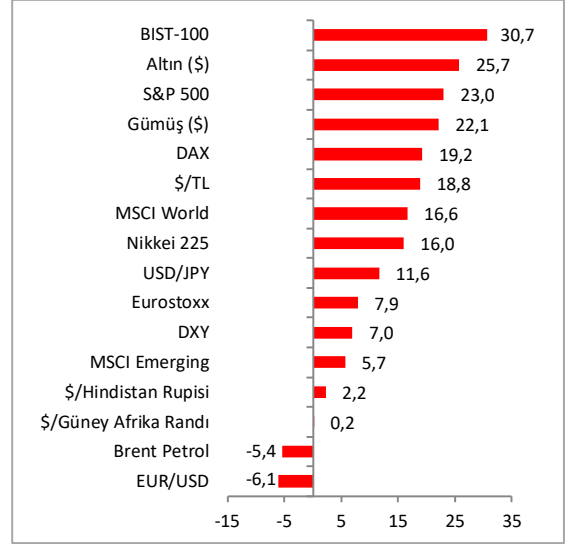
**İngiltere'de yıllık tüketici enflasyonu yükseldi:** Kasımda aylık %0,1 artarken, yıllık enflasyon %2,3'ten %2,6'ya yükseldi. Gıda ve enerji hariç enflasyondaki yıllık artış ekimde %3,3 oldu. **ABD'de** perakende satışlarda güçlü artış görülürken, sanayi üretimi %0,1 daraldı. **Japonya'da taze gıda hariç yıllık tüketici enflasyonu** ekim ayındaki %2,3 seviyesinden kasımda %2,7'ye, manşet enflasyon da %2,3'ten %2,9'a yükseldi.

**Yurt içinde merkezi yönetim bütçe dengesi** Kasım ayında 16,6 milyar TL ile Hazine nakit dengesinin (62,2 milyar TL) altında açık verdi. Faiz dışı denge ise 129,7 milyar TL fazla verdi. 12 aylık birikimli bütçe açığı 2.125 milyar TL, faiz dışı açık ise 887 milyar TL'ye yükseldi (**Makro: Bütçe açığı eğilimi OVP ile uyumlu; aralık ayında açık yüksek olacak**). **Hizmet Üretim Endeksi** takvim etkilerinden arındırılmış olarak yıllık bazda %2,0 azaldı.

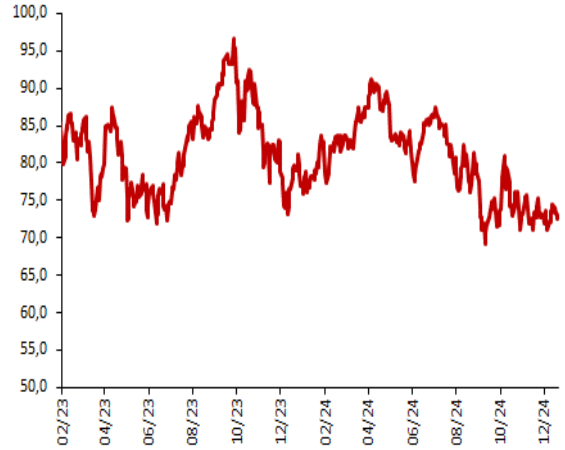
**Özel sektörün yurt dışından sağladığı kredi borcu** ekimde aylık 0,8 milyar \$ artışla 177,7 milyar \$ oldu. 1 yıla kadar olan vade dağılımında Aralık 2024 - Ekim 2025 döneminde ödenecek toplam borç 44,4 milyar \$. **Konut fiyat endeksi** kasımda aylık %2,8, yıllık olarak ise %29,4 arttı. Böylelikle, fiyatlar reel olarak yıllık %12,0 azaldı. **Konut satışları** kasımda yıllık %63,6, Ocak-Kasım döneminde %16,4 arttı. Mevsimsellikten arındırılmış olarak ise hesaplamalarımıza göre aylık bazda %1,6 azaldı.

**TCMB aralık ayı Piyasa Katılımcıları Anketi'nde;** 2024 ve 2025 yıl sonu enflasyon beklentileri sırasıyla %45,3 ve %27,2'ye yükselirken, daha uzun vadelerde beklentilerde artış kaydedildi. Piyasa katılımcıları TCMB'nin faiz indirimlerine aralık ayında 150 baz puan ile ölçülü şekilde başlamasını bekliyor. 3 ay içinde toplam faiz indirimi beklentisi ise 650 baz puan oldu. 2025 yıl sonu faiz beklentisi ise yaklaşık %31,0 (**Makro: Aralıkta ölçülü faiz indirimi beklentisi**). **Kredi derecelendirme kuruluşları 2025 yılı gözden geçirme takvimini açıkladı;** tarihleri S&P Global 25 Nisan ve 17 Ekim, Fitch Ratings 31 Ocak ve 25 Temmuz olarak belirlendi.

Grafik 1: 2023 Sonundan Bu Yana Getiriler (%)



Grafik 2: Brent Petrol (\$/bbl)



Grafik 3: DXY Endeksi



Kaynak: Bloomberg

## Önümüzdeki Hafta Açıklanacak Önemli Veriler

### Pazartesi: ABD CONFERENCE BOARD TÜKETİCİ GÜVEN ENDEKSİ (ARALIK)

	Eylül 24	Ekim 24	Kasım 24	Aralık 24 Beklenti
Endeks	99,2	109,6	111,7	113,0

#### ABD'de tüketici güven endeksinde yükseliş devam etti

Conference Board Tüketici Güven Endeksi kasımda aylık 2,1 puan artarak 111,7 ile Temmuz 2023'ten bu yana en yüksek seviyede gerçekleşti. Tüketici Beklenti Endeksi eylül ayındaki 91,9'dan (revizyon öncesi: 89,1) 92,3'e yükseldi; endeks son beş aydır resesyon ile ilişkilendirilen 80 eşik seviyesinin üzerinde seyrediyor. Tüketicilerin mevcut duruma ilişkin değerlendirmelerini gösteren endeks de 136,1'den 140,9'a yükselerek mart ayından bu yana en yüksek seviyesine ulaştı. Tüketicilerin 12 aylık ortalama enflasyon beklentileri ise kasım ayında %5,3'ten %4,9'a geriledi. Endeksin aralıkta 113,0 seviyesinde gerçekleşeceği tahmin ediliyor.

### Salı: ABD YENİ KONUT SATIŞLARI (KASIM)

	Ağu.24	Eylül 24	Ekim 24	Kasım 24 Beklenti
Aylık % değ.	-2,4	7,0	-17,3	9,0

#### Yeni konut satışlarında artış bekleniyor

ABD'de yeni konut satışları ekimde aylık %17,3 ile sert düşüş gösterdi ve yıllıklandırılmış olarak 610.000 adet olarak gerçekleşti. Bu zayıf seyrde kasırgaların katkıda bulunduğu, ülke genelindeki düşüşün neredeyse tamamının Güney'de gerçekleştiği belirtiliyor. Yıl genelinde konut satışlarında azalış %9,3 oldu. Yeni konut satışları salgın öncesi ortalama olan 600 binin üzerinde seyretmektedir. Satılık yeni konut stoku bir önceki aya göre %2 artarak 481 bin adede ulaştı. Yeni konut satışlarının kasımda aylık %9,0 artış göstermesi bekleniyor.

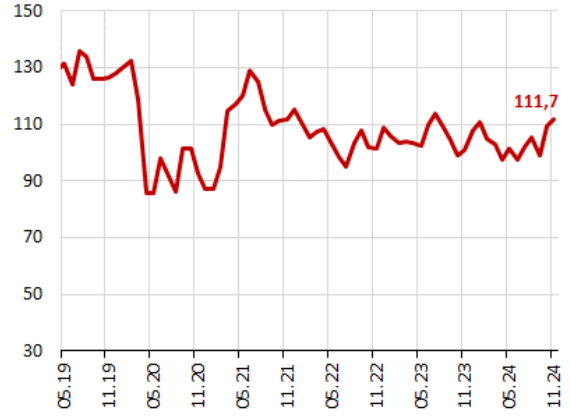
### Çarşamba: TÜRKİYE İKTİSADİ YÖNELİM ANKETİ (ARALIK)

	Eylül 24	Ekim 24	Kasım 24	Aralık 24 Beklenti
RKGE (m.a.)	99,2	102,2	103,4	-

#### İç talepte toparlanma görülüyor

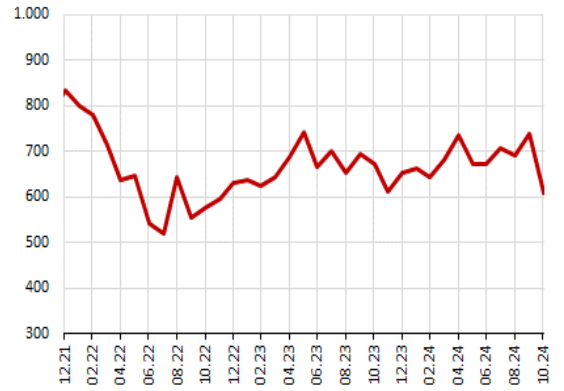
Reel Kesim Güven Endeksi mevsimsellikten arındırılmış (m.a.) olarak son üç aydır artış eğiliminde. Endeks kasımda aylık 1,2 puan artarak 103,4 oldu ve nisan ayından bu yana en yüksek seviyede gerçekleşerek tarihsel ortalamasını yakaladı. Kasım ayında güven endeksi hizmet sektöründe sert gerilerken, perakende ve inşaat sektöründe arttı. Kapasite Kullanım Oranı (m.a.) kasımda aylık 0,4 puan artışla %75,6'ya yükselse de hem geçen aydaki düşüşü telafi edemedi hem de tarihsel ortalamasının altında kalmaya devam ederek imalat sanayinde üretimdeki zayıflığın sürdüğüne işaret etti. RKGE'de mevcut eğilim devam edebilir.

### ABD Conference Board Tüketici Güven Endeksi



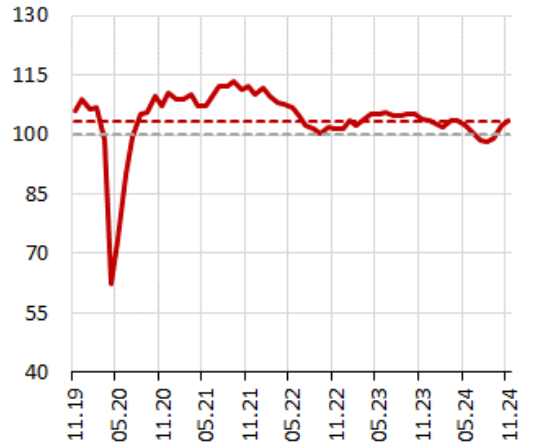
Kaynak: Bloomberg

### ABD Yeni Konut Satışları (bin adet)



Kaynak: Bloomberg

### Türkiye Reel Kesim Güven Endeksi (m.a.)



Kaynak: TCMB

## Önümüzdeki Hafta Açıklanacak Önemli Veriler

### Perşembe: TCMB FAİZ KARARI (ARALIK)

	Eylül 24	Ekim 24	Kasım 24	Aralık 24 Beklenti
(%)	50,0	50,0	50,0	48,50

#### TCMB'den 150 bps faiz indirimi bekleniyor

TCMB kasım toplantısında politika faizini %50'de sabit tuttu. Enflasyon eğilimindeki yavaşlama ve gıda fiyatlarında geçici unsurlara yapılan vurgunun yanı sıra, çıktı açığının negatife dönmesine ve enflasyon beklentilerindeki iyileşmeye yapılan atıflar yumuşak (şahin olmayan) tonu destekleyen unsurlar olarak öne çıktı. Bununla birlikte, "maliye politikasının artan eşgüdümle dezenflasyon sürecine önemli katkı sağlayacağına" ilişkin eklenen ifade TCMB'nin asgari ücret artışı ve yönetilen/yönlendirilen fiyat ayarlamalarının enflasyon tahminleriyle uyumlu düzeylerde belirleneceğini beklediğine işaret ediyor. Piyasa katılımcıları TCMB'nin faiz indirimlerine aralık ayında 150 baz puan ile ölçülü şekilde başlamasını bekliyor.

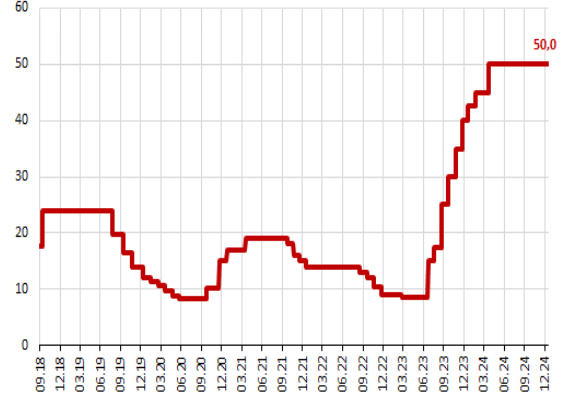
### Perşembe: ABD HAFTALIK İŞSİZLİK MAAŞI BAŞVURULARI

	30 Kasım 24	7 Aralık 24	14 Aralık 24	21 Aralık 24 Beklenti
Bin kişi	225	242	220	

#### İşsizlik maaşı başvuruları son haftada bir miktar geriledi

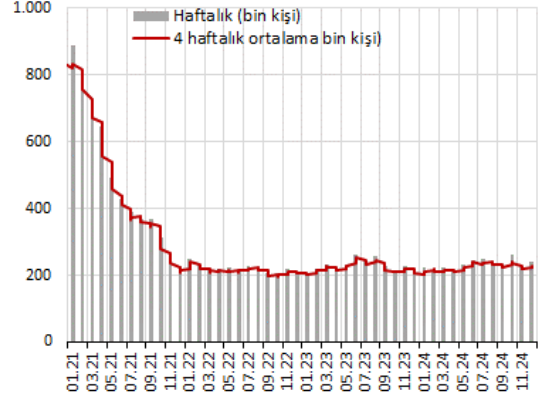
ABD'de haftalık işsizlik maaşı başvuruları, iki haftalık yükselişin ardından 14 Aralık'ta sona eren haftada 22 bin azalarak 220 bine gerilerken, beklentilerin de (230 bin) altında gerçekleşti. Dört haftalık hareketli ortalama 1250 kişi artışla 225.500'e yükseldi. Devam eden başvurular 7 Aralık'ta sona eren haftada 5 bin kişi azalışla 1,87 milyon olurken, sigortalı işsizlik oranı %1,2'de sabit kaldı.

### TCMB Faiz (%)



Kaynak: Bloomberg

### ABD Haftalık İşsizlik Maaşı Başvuruları (bin kişi)



Kaynak: Bloomberg

## Haftalık Takvim

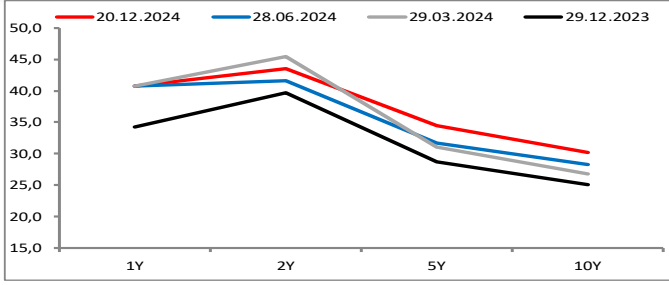
TARİH	TSİ	ÜLKE	GÖSTERGE	ÖNCEKİ BEKLENTİ	
23 Aralık Pazartesi	10:00	İngiltere	GSYH (3Ç24, çeyrekse % değişim, final)	0,1	0,1
	14:30	Brezilya	Cari Denge (kasım, milyar \$)	-5,88	-3,5
	16:30	ABD	Chicago Fed Ulusal Aktivite Endeksi (kasım)	-0,40	-
	18:00		Conference Board Tüketici Güven Endeksi (aralık)	111,7	113,0
24 Aralık Salı	16:30	ABD	Philadelphia Fed İmalat Dışı Görünümü (aralık)	-5,9	-
	16:30		Dayanıklı Mal Siparişleri (kasım, aylık % değişim, öncü)	0,3	-0,3
	18:00		Yeni Konut Satışları (kasım, aylık % değişim)	-17,3	9,0
	18:00		Richmond Fed İmalat Endeksi (aralık)	-14	-10
25 Aralık Çarşamba	10:00	Türkiye	İktisadi Yönelim Anketi (aralık)	-	-
	10:00		Reel Kesim Güven Endeksi (m.a., aralık)	103,4	-
	10:00		Kapasite Kullanım Oranı (aralık, %)	76,1	-
	10:00		Hizmet, Perakende Ticaret ve İnşaat Güven Endeksleri (kasım)	-	-
	19:00	Rusya	Sanayi Üretimi (kasım, yıllık % değişim)	4,8	3,7
26 Aralık Perşembe	10:00	Türkiye	Sektörel Enflasyon Beklentileri (aralık)	-	-
	14:00		TCMB Faiz Kararı (%)	50,00	48,50
	16:30	ABD	İşsizlik Maaşı Başvuruları (21 Aralık haftası, bin kişi)	220	-
27 Aralık Cuma	02:30	Japonya	İşsizlik Oranı (kasım, %)	2,5	2,5
	02:50		Sanayi Üretimi (kasım, aylık % değişim, öncü)	2,8	-3,5
	04:30	Çin	Sanayi Karları (kasım, yıllık % değişim)	-10,0	-
	15:00	Brezilya	İşsizlik Oranı (kasım, %)	6,2	6,1

# FİNANSAL GÖSTERGELER - I

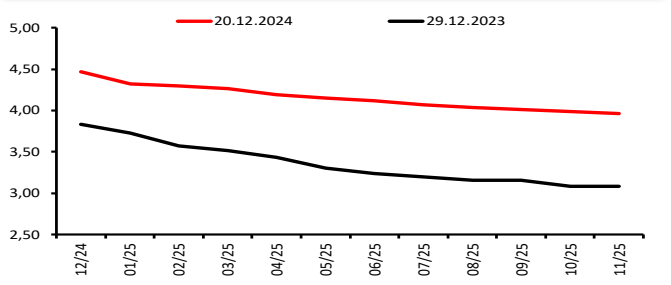
## Faiz Oranları

(%)	19/12	12/12	Haftalık (bps)	2023 Sonu (bps)
<b>Türkiye</b>				
Politika Faizi (1 Haftalık Repo)	50,00	50,00	0	750
26 Nisan 2029 Eurobond Getirisi (10 Yıllık)	7,33	7,06	27	18
Türkiye 5 Yıllık CDS (bps)	256	246	10	-28
<b>ABD</b>				
Fed Politika Faizi (üst band)	4,50	4,75	-25	-100
2 Yıllık Devlet Tahvili Getirisi	4,32	4,19	13	7
10 Yıllık Devlet Tahvili Getirisi	4,56	4,33	23	68
USD LIBOR - 3 Aylık	4,85	4,85	0	-74
<b>Euro Bölgesi</b>				
ECB Politika Faizi (mevduat faizi)	3,00	3,00	0	-100
Almanya 2 Yıllık Devlet Tahvili Getirisi	2,05	2,02	3	-35
Almanya 10 Yıllık Devlet Tahvili Getirisi	2,30	2,20	10	28
<b>Japonya</b>				
BoJ Politika Faizi	0,25	0,25	0	35
Japonya 2 Yıllık Devlet Tahvili Getirisi	0,59	0,57	2	55
Japonya 10 Yıllık Devlet Tahvili Getirisi	1,06	1,04	2	46

## Türkiye Getiri Eğrisi (%)



## Fed Politika Faizi Beklentisi (%)



## Hazine Aralık Ayı İç Borç Ödeme Programı

(milyon TL)	Piyasa	Kamu	Toplam
4.12.2024	14.325	3.569	17.894
11.12.2024	37.564	4.419	41.983
13.12.2024	399	0	399
18.12.2024	10.879	295	11.174
<b>TOPLAM</b>	<b>63.166</b>	<b>8.284</b>	<b>71.450</b>

# FİNANSAL GÖSTERGELER - I

## Hazine Aralık Ayı İhale Programı

İhale Tarihi	Valör Tarihi	İtfa Tarihi	Senet Türü	Vadesi	İhraç Tipi
9.12.2024	11.12.2024	6.12.2028	TLREF'e Endeksli Devlet Tahvili 3 ayda bir kupon ödemeli	4 Yıl / 1456 Gün	İhale / İlk İhraç
10.12.2024	11.12.2024	10.09.2025	Hazine Bonosu	9 Ay / 273 Gün	İhale / Yeniden İhraç
10.12.2024	11.12.2024	12.09.2029	Sabit Kuponlu Devlet Tahvili 6 ayda bir kupon ödemeli	5 Yıl / 1736 Gün	İhale / Yeniden İhraç
16.12.2024	18.12.2024	12.08.2026	Sabit Kuponlu Devlet Tahvili 6 ayda bir kupon ödemeli	2 Yıl / 602 Gün	İhale / Yeniden İhraç
16.12.2024	18.12.2024	16.04.2031	Değişken Faizli Devlet Tahvili 6 ayda bir kupon ödemeli	6 Yıl / 2310 Gün	İhale / Yeniden İhraç
17.12.2024	18.12.2024	16.12.2026	Kira Sertifikası 6 ayda bir kira ödemeli	2 Yıl / 728 Gün	Doğrudan Satış
17.12.2024	18.12.2024	15.12.2027	TÜFE'ye Endeksli Devlet Tahvili 6 ayda bir kupon ödemeli	3 Yıl / 1092 Gün	İhale / İlk İhraç
17.12.2024	18.12.2024	27.09.2034	Sabit Kuponlu Devlet Tahvili 6 ayda bir kupon ödemeli	10 Yıl / 3570 Gün	İhale / Yeniden İhraç

## FİNANSAL GÖSTERGELER - II

### Hisse Senedi Piyasaları

	19/12	12/12	Haftalık (%)	2023 Sonu (%)	5 Yıllık Ortalama
<b>Yurt içi Piyasalar</b>					
BIST-100	9.765	10.059	-2,9	30,7	4.264
BIST-30	10.671	11.037	-3,3	33,0	4.648
Mali	11.599	11.875	-2,3	47,0	4.457
Sınai	12.990	13.324	-2,5	12,6	6.517
<b>Yurt dışı Piyasalar</b>					
S&P 500	5.867	6.051	-3,0	23,0	4.244
Nasdaq 100	19.373	19.903	-2,7	29,1	13.338
FTSE	8.105	8.312	-2,5	4,8	7.263
DAX	19.970	20.426	-2,2	19,2	15.061
Bovespa	121.188	126.042	-3,9	-9,7	113.531
Nikkei 225	38.814	39.849	-2,6	16,0	29.460
Şangay	3.370	3.462	-2,6	13,3	3.222

### Para Piyasaları

	19/12	12/12	Haftalık (%)	2023 Sonu (%)	5 Yıllık Ortalama
<b>Türkiye</b>					
\$/TL	35,0873	34,8954	0,5	18,8	17,7
€/TL	36,476	36,5968	-0,3	12,1	19,3
<b>Gelişmiş Ülkeler</b>					
€/§	1,0363	1,0468	-1,0	-6,1	1,1
\$/¥	157,44	152,63	3,2	11,63	127,7
£/§	1,2502	1,2673	-1,3	-1,8	1,3
<b>Gelişmekte Olan Ülkeler</b>					
Brezilya Reali	6,1403	5,9976	2,4	26,4	5,2
Hindistan Rupisi	85,078	84,8675	0,2	2,2	78,5
Endonezya Rupiahi	16,290	15,925	2,3	5,8	14940,4
Güney Afrika Randı	18,392	17,804	3,3	0,2	16,9

### Emtia Piyasaları

	19/12	12/12	Haftalık (%)	2023 Sonu (%)	5 Yıllık Ortalama
WTI Petrol (\$/varil)	69,91	70,02	-0,2	-2,4	70,95
Brent Petrol (\$/varil)	72,9	73,4	-0,7	-5,4	74,96
Altın (\$/ons)	2.594	2.681	-3,2	25,7	1.935
Gümüş (\$/ons)	29,05	31,00	-6,3	22,1	23,76
Bakır (\$/libre)	402,1	419,5	-4,2	3,3	381,6

### Bankacılık Sektörü Büyüklükleri (milyar TL)

#### BANKACILIK SEKTÖRÜ BÜYÜKLÜKLERİ (milyar TL)

	29 Aralık 2023	15 Kasım 2024	6 Aralık 2024	13 Aralık 2024	Haftalık (%)	Aylık (%)	2023 Sonu (%)
<b>Toplam Mevduat (bankalar mev. hariç)</b>	<b>14.843</b>	<b>18.326</b>	<b>17.980</b>	<b>18.551</b>	<b>3,2</b>	<b>1,2</b>	<b>25,0</b>
TL	8.883	11.779	11.509	12.004	4,3	1,9	35,1
YP (milyar \$)	203	192	188	189	0,7	-1,5	-6,9
<b>Toplam Kredi</b>	<b>11.630</b>	<b>15.161</b>	<b>15.491</b>	<b>15.640</b>	<b>1,0</b>	<b>3,2</b>	<b>34,5</b>
Tüketici Kredileri	1.514	1.894	1.951	1.979	1,4	4,5	30,7
Konut	438	489	500	504	0,8	3,1	15,0
Taahhüt	95,8	74,1	74,9	75,5	0,8	1,8	-21,2
İhtiyaç & Diğer	980	1.331	1.376	1.399	1,7	5,1	42,9
Bireysel Kredi Kartı Kredileri	1.155	1.677	1.739	1.762	1,3	5,1	52,6
<b>Yurt dışı Bankalara Borçlar (mr \$)*</b>	<b>78,6</b>	<b>96,3</b>	<b>96,9</b>	<b>98,2</b>	<b>1,4</b>	<b>2,1</b>	<b>25,0</b>

\* Yurt dışı bankalar mevduatı dahil





## Makro Ekonomik Göstergeler

### Makro Göstergeler

GSYİH (yıllık büyüme, %)	2015	2016	2017	2018	2019	2020	2021	2022	2023	3Ç24
Türkiye	6,1	3,3	7,5	3,0	0,8	1,9	11,4	5,5	5,1	2,1
GSYİH (milyar TL)	2.351	2.627	3.134	3.761	4.318	5.049	7.256	15.012	26.546	39.205
GSYİH (milyar \$)	867	869	859	798	760	717	808	906	1130	1260
ABD	2,7	1,7	2,5	3,0	2,5	-2,2	5,8	1,9	2,5	3,1
Euro Bölgesi	2,0	1,9	2,6	1,8	1,6	-6,1	5,9	3,4	0,4	0,9
Japonya	1,6	0,8	1,7	0,7	-0,4	-4,2	2,7	1,0	1,9	0,5
Çin	7,0	6,8	6,9	6,7	6,0	2,2	8,4	3,0	5,2	4,6
Brezilya	-3,5	-3,3	1,3	1,8	1,2	-3,3	5,0	3,0	2,9	4,0
Hindistan	7,4	8,0	8,3	6,8	6,5	3,9	-5,8	9,7	7,0	5,4

TÜFE (yıllık % değişim)	2015	2016	2017	2018	2019	2020	2021	2022	2023	Kasım'24
Türkiye	8,81	8,53	11,9	20,3	11,8	14,6	36,1	64,3	64,8	47,1
ABD	0,7	2,1	2,1	1,9	2,3	1,4	7,0	6,5	3,4	2,7
Euro Bölgesi	0,2	1,1	1,4	1,6	1,3	-0,3	5,0	9,2	2,9	2,2
Japonya	0,2	0,3	1,0	0,3	0,8	-1,2	0,8	4,0	2,6	2,9
Çin	1,6	2,1	1,8	1,9	4,5	0,2	1,5	1,8	-0,3	0,2
Brezilya	10,7	6,3	3,0	3,8	4,3	4,5	10,1	5,8	4,6	4,9
Hindistan <sup>1</sup>	5,6	3,4	5,2	2,1	7,4	4,6	5,7	5,7	5,7	5,5

Cari İşlemler Dengesi/GSYİH (%)	2015	2016	2017	2018	2019	2020	2021	2022	2023	3Ç24
Türkiye	-2,5	-2,6	-4,1	-1,8	2,0	-4,3	-0,8	-5,1	-4,0	-0,8
ABD	-2,3	-2,1	-1,9	-2,1	-2,1	-2,8	-3,5	-3,8	-3,0	-3,6
Euro Bölgesi	2,7	3,0	3,1	2,8	2,4	1,8	2,8	-0,6	1,7	2,9
Japonya	3,1	3,9	4,1	3,5	3,5	3,0	3,9	2,0	3,6	4,7
Çin	2,7	1,7	1,5	0,2	0,7	1,7	2,0	2,5	1,8	1,6
Brezilya	-3,0	-1,7	-1,2	-2,8	-3,6	-1,9	-2,8	-2,5	-1,4	-2,0
Hindistan	-1,1	-0,6	-1,5	-2,4	-1,1	1,3	-1,1	-2,4	-0,9	-0,7*

Türkiye Dış Göstergeler (milyar \$)	2015	2016	2017	2018	2019	2020	2021	2022	2023	Kasım'24
İthalat (12 aylık birikimli)	213,6	202,2	238,7	231,2	210,3	219,5	271,4	363,7	362,0	340,8
İhracat (12 aylık birikimli)	151,0	149,2	164,5	177,2	180,8	169,6	225,2	254,2	255,6	261,4
Cari İşlemler Dengesi (12 aylık birikimli)	-21,4	-22,2	-35,1	-14,6	15,0	-31,1	-6,4	-46,6	-40,4	-7,7**
MB Brüt Rezervleri	110,5	106,1	107,7	91,9	106,3	93,2	111,1	128,8	141,1	163,5***

\* 2Ç24 \*\* Ekim \*\*\* 13/12/2024 itibarıyla

<sup>1</sup>Hindistan enflasyon verisi için 2008-2011 arası TEFE verisi, sonraki dönem için TÜFE kullanılmaktadır.

Bu rapor Akbank Ekonomik Arařtırmalar tarafından hazırlanmıřtır.

[Ekonomikarastirmalar@akbank.com](mailto:Ekonomikarastirmalar@akbank.com)

Çaęrı Sarıkaya– Bař Ekonomist

[Cagri.Sarikaya@akbank.com](mailto:Cagri.Sarikaya@akbank.com)

Çaęlar Yüncüler

[Caglar.Yunculer@akbank.com](mailto:Caglar.Yunculer@akbank.com)

M. Sibel Yapıcı

[Sibel.Yapici@akbank.com](mailto:Sibel.Yapici@akbank.com)

YASAL UYARI: Bu rapor ve yorumlardaki yazılar, bilgiler ve grafikler, ulařılabilen ilk kaynaklardan iyi niyetle ve doęruluęu, geçerlilięi, etkinlięi velhasıl her ne Őekil, suret ve nam altında olursa olsun herhangi bir karara dayanak oluřturması hususunda herhangi bir teminat, garanti oluřturmadan, yalnızca bilgi edinilmesi amacıyla derlenmiřtir. İř bu raporlardaki yorumlardan; eksik bilgi ve/veya güncellenme gibi konularda ortaya çıkabilecek zararlardan Akbank TAŐ, Ak Yatırım AŐ ve çalışanları sorumlu deęildir. Akbank TAŐ ve Ak Yatırım AŐ her an, hiçbir Őekil ve surette ön ihbara ve/veya ihtar gerektirmeksizin söz konusu bilgileri, tavsiyeleri deęiřtirebilir ve/veya ortadan kaldıracaktır. Genel anlamda bilgi vermek amacıyla hazırlanmıř olan iř bu rapor ve yorumlar, kapsamı bilgiler, tavsiyeler hiçbir Őekil ve surette Akbank TAŐ ve Ak Yatırım AŐ'nin herhangi bir taahhüdünü tazammum etmedięinden, bu bilgilere istinaden her türlü özel ve/veya tüzel kiřiler tarafından alınacak kararlar, varılacak sonuçlar, gerçekleştirilecek iřlemler ve oluřabilecek her türlü riskler bizatihi bu kiřilere ait ve raci olacaktır. Hiçbir Őekil ve surette ve her ne nam altında olursa olsun, her türlü gerçek ve/veya tüzel kiřinin, gerek dorudan gerek dolayısı ile ve bu sebeplerle uğrayabileceęi her türlü doğrudan ve/veya dolayısıyla oluřacak maddi ve manevi zarar, kar mahrumiyeti, velhasıl her ne nam altında olursa olsun uğrayabileceęi zararlardan hiçbir Őekil ve surette Akbank TAŐ, Ak Yatırım AŐ ve çalışanları sorumlu tutulamayacak ve hiçbir Őekil ve surette her ne nam altında olursa olsun Akbank TAŐ, Ak Yatırım AŐ ve çalışanlarından talepte bulunulmayacaktır. Bu rapor, yorum ve tavsiyelerde yer alan bilgiler "yatırım danıřmanlıęı" hizmeti ve/veya faaliyeti olmayıp; yatırım danıřmanlıęı hizmeti almak isteyen kiři ve kurumların, iř bu hizmeti vermeye yetkili kurum ve kuruluřlarla temasa geçmesi ve bu hizmeti bir sözleşme karřılıęında alması SPK mevzuatınca zorunludur. "Bura da yer alan yatırım bilgi, yorum ve tavsiyeleri yatırım danıřmanlıęı kapsamında deęildir. Yatırım danıřmanlıęı hizmeti; aracı kurumlar, portföy yönetim Őirketleri, mevduat kabul etmeyen bankalar ile müřteri arasında imzalanacak yatırım danıřmanlıęı sözleşmesi çerçevesinde sunulmaktadır. Burada yer alan yorum ve tavsiyeler, yorum ve tavsiyede bulunanların kiřisel görüşlerine dayanmaktadır. Bu görüşler mali durumunuz ile risk ve getiri tercihlerinize uygun olmayabilir. Bu nedenle, sadece burada yer alan bilgilere dayanılarak yatırım kararı verilmesi beklentilerinize uygun sonuçlar doğurmayabilir."

