

Piyasalarda Son Görünüm*

USD/TL 34,2459	EUR/TRY 37,0377	EUR/USD 1,0820	BIST-100 8.654	Gram Altın 3007,8
-------------------	--------------------	-------------------	-------------------	----------------------

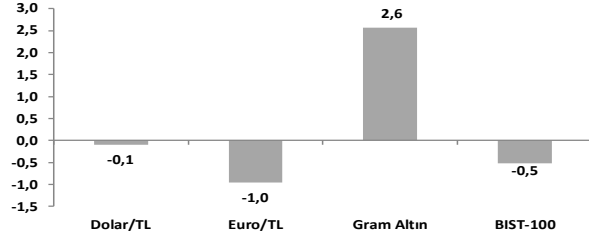
IMF Küresel Ekonomik Görünüm Raporu'nu yayınlacak

- Almanya'da üretici fiyatları eylülde aylık %0,5 azaldı
- ABD Conference Board Öncü Göstergeler Endeksi eylülde %0,5 geriledi
- ABD'de bugün Richmond Fed imalat endeksi verisi açıklanacak

ABD hisse senedi piyasalarında bu hafta açıklanacak önemli bilançolar öncesinde Conference Board öncü ekonomik göstergeler endeksindeki düşüş, Fed üyelerinin kademeli faiz indirimini savunmayı sürdürmesi, başkanlık seçiminin yaklaşması ve tahvil getirilerindeki yükselişler satış baskısı yarattı. S&P500 ve Nasdaq Bileşik endeksleri günü sırasıyla %-0,2 ve %0,3 değişimlerle tamamladı. **Euro Bölgesi (EB) hisse senedi endekslerinde** Almanya ÜFE'sinin beklentilerin altında gerçekleşmesi ve Çin'in borç verme faizlerinde yaptığı indirimin yarattığı olumlu hava, bölge ekonomilerinde büyümeye ilişkin kaygıların ağırlık kazanması ve Ortadoğu'daki jeopolitik gelişmelerle yerini satışlara bıraktı. Endeksler günü genel olarak %0,5 ilâ %1,0 kayıplarla sonlandırdı. **ABD tahvil piyasasında** PBoC'nin faiz indirimlerine devam etmesi, gelecek dönem enflasyona ilişkin kaygıların sürmesi ve seçim belirsizliğinin de etkisiyle satışlara neden oldu. 4 Ekim sonrası en sert günlük artışları kaydeden 2 yıllık tahvil getirisi %4,03'e, 10 yıllık tahvil getirisi %4,20'ye yükseldi. 10 yıllık ve 2 yıllık tahvil getirisi farkı 13bps'ten 16bps'e geldi. **Dolar endeksi** %0,5 artışla ağustos başından beri ilk kez 104,0 seviyesinde. **Brent petrol aktif vadeli kontratı** jeopolitik risklerin artmasıyla günü %1,7 yükselişle 74,3\$/bb'l'den noktaladı. **Altının ons fiyatı** %0,1'lik sınırlı düşüşle günü 2720\$/ons seviyesinde bitirdi.

- Almanya'da üretici fiyatları eylülde aylık %0,5 ile beklentilerin üzerinde (%-0,2) azalırken, yıllık bazda %1,4 geriledi.** ÜFE Temmuz 2023'ten bu yana yıllık bazda azalıyor. Enerji fiyatlarındaki düşüş (yıllık bazda %6,6), ÜFE'deki azalışın temel nedeni olmaya devam etti. Ara malı fiyatları yıllık %0,5 artarken, aylık %0,2 azaldı. Sermaye malı fiyatları yıllık %2,0, dayanıksız tüketim malları yıllık %1,5, dayanıklı tüketim malları yıllık %0,9 arttı.
- ABD'de Conference Board Öncü Göstergeler Endeksi (LEI)** ağustos ayındaki %0,3'lük düşüşün ardından %0,5 azalarak 99,7 ile resesyona sinyali (2016=100) seviyesine geriledi. LEI üst üste 7 aydır geriliyor. Endeks son altı aylık dönemde %2,6 azaldı. Eylül ayında 10 bileşenin 5'i arttı. Olumsuz katkı yapan dört bileşen arasında en büyük etki ISM yeni siparişler endeksinden geldi.
- Kredi derecelendirme kuruluşu Fitch Ratings,** ECB'nin haziran ayında başladığı politika gevşeme döngüsünde faizleri toplam 200 baz puan düşürerek 2025 yılı sonunda %2'ye indireceğini değerlendiriyor. Aralık ayındaki toplantısında 25 baz puanlık bir indirim daha yapılmasını ve 2025 yılı boyunca da (Mart, Haziran, Eylül ve Aralık aylarında) 25'er baz puanlık indirimlerle toplamda 100 baz puanlık bir indirim yapılmasını bekliyor.
- Yurt dışında bugün IMF Küresel Ekonomik Büyüme Raporu'nu yayınlacak.** IMF, temmuz ayındaki raporda küresel büyüme tahminini 2024 yılı için %3,2'de sabit bırakırken, 2025 yılı için 0,1 puan artışla %3,3'e yükseltmişti. Ayrıca Küresel Finansal İstikrar Raporu yayınlanacak.
- Yurt içinde, Yurt Dışı Üretici Fiyat Endeksi (YD-ÜFE) eylülde aylık bazda %2,25, yıllık bazda %32,35 arttı.** Ana sanayi gruplarına göre yıllık artış; ara mallarında %30,35, dayanıklı tüketim mallarında %38,2, dayanıksız tüketim mallarında %35,7, sermaye mallarında %41,2 olarak gerçekleşti.

Haftalık Getiriler (%)



Veriler (Bugün)

Önceki Beklenti

IMF Küresel Ekonomik Görünüm Raporu	-	-
ABD Richmond Fed İmalat Endeksi (ekim)	-21	-17

Yatırımcı Takvimi için tıklayın

Devlet Tahvili Getirileri

(%)	21/10	18/10	2023
TLREF	49,31	49,10	43,63
TR 10 yıllık	29,83	29,70	25,06
ABD 10 yıllık	4,20	4,08	3,88
Almanya 10 yıllık	2,28	2,18	2,02

Döviz Kurları

	21/10	Günlük (%)	Haft. (%)	2023 sonu (%)
\$/TL	34,2366	0,0	-0,1	15,9
€/TL	37,0555	-0,5	-1,0	13,9
€/€	1,0815	-0,5	-0,9	-2,0
\$/Yen	150,84	0,9	0,7	6,9
GBP/€	1,2985	-0,5	-0,6	2,0

Hisse Senedi Endeksleri

	21/10	Günlük (%)	Haft. (%)	2023 sonu (%)
BIST-100	8.654	-1,6	-0,5	15,9
S&P 500	5.854	-0,2	-0,1	22,7
FTSE-100	8.318	-0,5	0,3	7,6
DAX	19.461	-1,0	-0,2	16,2
SMI	12.262	-0,5	0,0	10,1
Nikkei 225	38.955	-0,1	-1,6	16,4
MSCI EM	1.148	-0,6	-1,0	12,2
Şangay	3.268	0,2	-0,5	9,9
Bovespa	130.362	-0,1	-0,5	-2,8

Emtia Fiyatları

	21/10	Günlük (%)	Haft. (%)	2023 sonu (%)
Brent (\$/varil)	74,3	1,68	-4,1	-3,6
Altın (\$/ons)	2.720	-0,1	2,7	31,8
Gram Altın (TL)	2.990,0	-0,1	2,6	53,6
Bakır (\$/libre)	436,0	-0,6	-1,1	12,1

Kaynak: Bloomberg * Piyasalardaki son verileri yansıtır.
**Gerçekleşen

Piyasa ve Teknik Görünüm

- BIST-100 yeni haftaya bankalarda devam eden satış etkisiyle %1,6 düşükle başladı. Banka endeksinde geri çekilme günlük %3,1 ve ay başına göre %18,0 (BIST-100 ABG kayıp: %10,5) oldu. BIST-100 endeksi böylece şubat başından bu yana en düşük kapanışını gerçekleştirmiş oldu. Bugün yurt içinde önemli bir makro veri akışı bulunmuyor. Şirket 3Ç24 sonuçları izlenecek. Yurt dışı tarafta da merkez bankalarından gelecek açıklamalar takip edilecek. BIST açısından bir süredir yükselişte olan küresel piyasalara gelecek kâr satışı da risk yaratabilir. Endekste bugün yatay açılış bekliyoruz.
- Teknik Yorum:** BIST100 dün günün ilk yarısındaki yatay seyrin ardından gün sonuna doğru artan satış baskısıyla aşağı yönlü hareketini sürdürdü. Kapanış 8654 seviyesinde gerçekleşti. BIST'te yakın destek olarak belirttiğimiz 8754-8680 bandı altına sarkma yaşanıyor. Günlük periyotta takip ettiğimiz tüm ortalamaların yanı sıra 50 haftalık ortalama altında 4. haftaya girilmiş olması zayıf seyrin belirgin şekilde devam ettiğine işaret ediyor. Endekste kısa periyotta yeni bir iyimserlik gelişebilmesi için 9216-9435 bandı üzerine geri dönüş gerektiğini düşünmeye devam ediyoruz. 8500-8400 destek bölgesi. Bandın altına inilmesi 8183-8000 bandını gündeme getirebilir. BIST100 için 8500-8464-8340-8183-8000 destek, 8680-8754-9032/70-9216-9435 direnç.
- Detaylı Teknik Analiz Bülteni için [tıklayın](#)**

Portföy Seçimleri

- Temel Analize Dayalı En Çok Beğenilen Hisseler:** BIM, Ford, İş Bankası, Koç Holding, Mavi, Medikal Park, Migros, Otokar, Türk Telekom, THY, Yapı Kredi Detaylar için [tıklayın](#)

Endeks Değ (%)	Gün	Hafta	Ay	YBB
BIST-100	-1.6	-0.5	-12.6	15.9
BIST-30	-1.9	-1.5	-12.6	19.5
Banka Endeksi	-3.1	-6.9	-15.6	35.4
Sınai Endeks	-1.0	1.6	-11.1	2.1
Hizmetler Endeksi	-0.9	1.5	-11.9	24.9

Piyasa Verileri

BIST100 Piy. Değ. (mn TL)	7,574,055
Bankalar Piy. Değ.	1,607,847
Holdingle Piy. Değ.	1,381,694
Sanayi Piy. Değ.	3,489,290
BIST İşlem Hacmi (mn TL)	82,813
BIST100 Ort. Halka Açıklık	32%

En Yüksek Getiri Değişim (%) Hacim (mn TL)

Yeo Teknoloji Enerji \	9.98	216.3
Borusan Boru Sanayi	6.16	1386.6
Katılımevim Tasarruf	2.74	163.3
Mlp Sağlık Hizmetleri	2.66	313.7
Borusan Yat. Paz.	2.63	447.9

En Düşük Getiri Değişim (%) Hacim (mn TL)

Fenerbahçe	-7.99	296.5
Arçelik	-5.44	286.0
Enerya Enerji	-5.13	175.4
Otokar	-4.65	141.7
Sabancı Holding	-4.47	1804.4

En Yüksek Hacim Değişim (%) Hacim (mn TL)

Türk Hava Yolları	0.56	6494.7
İş Bankası (C)	-4.08	4071.9
Akbank	-3.37	3758.9
Yapı Ve Kredi Bankası	-3.90	3517.5
Ereğli Demir Çelik	-1.12	3004.1

VIOP Kontrat Uzl. Fiy. Değ. (%) İşl. Ad.

F_XU0301024	9662.5	-2.0	241,692
F_XU0301224	10264.3	-2.2	30,491
F_USDTRY1024	34.61	0.1	53,079
F_EURTRY1024	37.52	-0.3	1,063

Açık Pozisyon Adet Değ.

F_XU0301024	522,798	-32,931
F_USDTRY1024	1,010,268	-22,318

Şirket Haberleri

- Kalekim (KLKIM; EÜG; 12A HF: 37 TL)**, 6 Ocak 2025 tarihinden itibaren geçerli olmak üzere Kerem Kürklü'yü yeni Genel Müdür olarak atadı. ODTÜ mezunu olan ve Chalmers Üniversitesi'nde yüksek lisans yapan Kürklü, Temsa, Kordsa, 3M, Avery Dennison'da önemli görevlerde bulundu ve son olarak Onduline Avrasya'da CEO olarak görev yapıyordu.

HAK KULLANIMI BİLDİRİMLERİ

Şirket	Kodu	Brüt	Brüt	Bedelsiz	Bedelli	Teorik/Ref. Fiyat (TL)	Son Kapanış (TL)
		Temettü (TL)	Verim (%)	Oranı (%)	Bedelli Oranı (%)		
Mistral G.M.Y.O	MSGYO	0.2480	1.9%	-	-	12.54	12.79
Ldr Turizm	LIDER	0.1250	0.2%	-	-	81.58	81.70
Berkosan Yatırım	BRKSN	0.0833	0.3%	-	-	24.68	24.76

PAY GERİ ALIM BİLDİRİMLERİ

Şirket	Kodu	Pay Adedi	Fiyat	Tutar (milyon TL)	Toplam
			Bandı (TL)		Alımların Özsermayeye Oranı
Tukas	TUKAS	1,052,368	6.39	6.7	0.25%
Tekfen Holding	TKFEN	30,000	70.10	2.1	1.12%
Kervan Gıda Sanayi	KRVGD	50,000	2.14	0.1	1.17%
Verusa Holding	VERUS	1,000	285.00	0.3	4.72%
Investco Holding	INVES	2,100	302.25	0.6	0.47%
Lokman Hekim	LKMNH	189,574	14.06	2.7	2.060%
Tab Gıda Sanayi	TABGD	10,000	130.06	1.3	0.03%
Adra Gayrimenkul Yatırım Ortaklığı	ADGYO	75,312	30.06	2.3	4.53%
Gedik Yatırım	GEDIK	105,000	6.78	0.7	2.06%
Toplam				16.8	

Şirket Haberleri

FINANSAL TAKVİM								
Hisse Kodu	Tarih (t)	Dönem	AK Yatırım Tahmini			Konsensüs Tahmini		
			Net Satış	FAVÖK	Net Kar	Net Satış	FAVÖK	Net Kar
EREGL	22-Eki	3Ç24	46,523	4,269	(85)			
TAVHL	23-Eki	3Ç24	18,038	7,151	3,929			
TURSG	23-Eki	3Ç24						
AKBNK	24-Eki	3Ç24						
EBEBK	24-Eki	3Ç24						
TRAK	24-Eki	3Ç24	13,381	2,288	1,363			
ARCLK	25-Eki	3Ç24						
ANSGR	25-Eki	3Ç24						
AKGRT	30-Eki	3Ç24						
VESBE	30-Eki	3Ç24						
AVPGY	30-Eki	3Ç24						
YKBNK	31-Eki	3Ç24						
OTKAR	1-Kas	3Ç24						
TOASO	4-Kas	3Ç24						
AYGAZ	5-Kas	3Ç24						
CCOLA	4-Kas	3Ç24						
AEFES	5-Kas	3Ç24						
MGROS	5-Kas	3Ç24						
TUPRS	5-Kas	3Ç24						
THYAO	5-Kas	3Ç24						
FROTO	5-Kas	3Ç24						
SAHOL	6-Kas	3Ç24						
TTKOM	6-Kas	3Ç24						
AGHOL	7-Kas	3Ç24						
KCHOL	7-Kas	3Ç24						
KRDMD	1-11 Kas	3Ç24						

3Ç24 için son tarih 11 Kasım

Finansal kesim dışı için tahminler TMS29'a göre yapılmıştır

Kripto Para Durumu

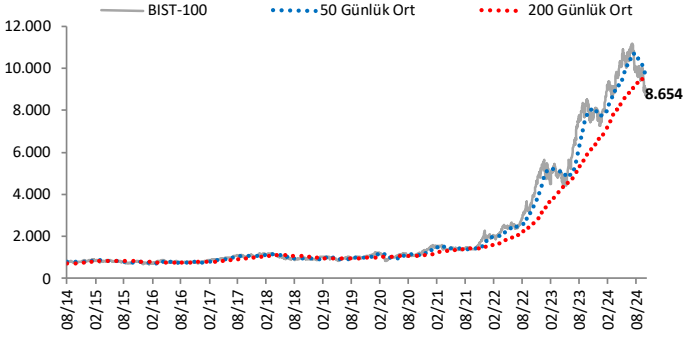
STABLEX
Ak Yatırım İştiraki

- Bitcoin Dominans Oranı 3 Yıl Sonra Yeniden %59'a Yükseldi
- Tesla Bitcoin Varlıklarını Hareket Ettirdi
- Bitcoin ETF Girişleri 2 Milyar Doları Aştı

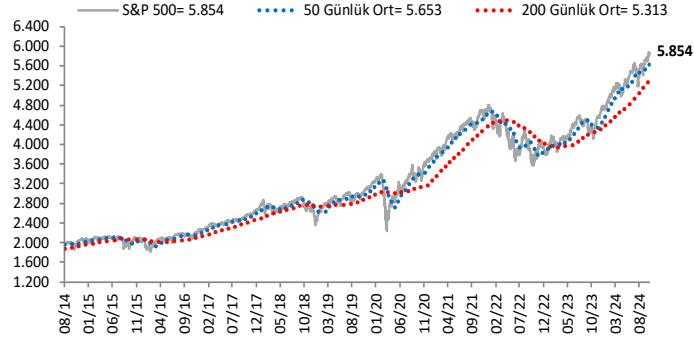
Haftalık kripto para piyasa analizi [Stablex Kripto Para Durumu](#) için [tıklayın](#)

Göstergeler

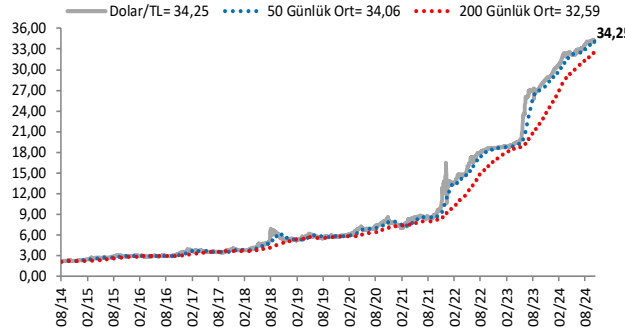
BIST-100 (bin)



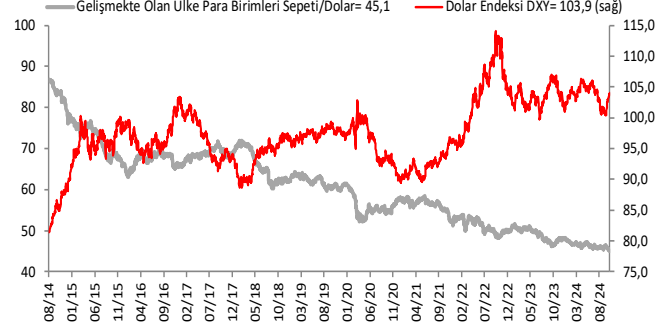
S&P 500



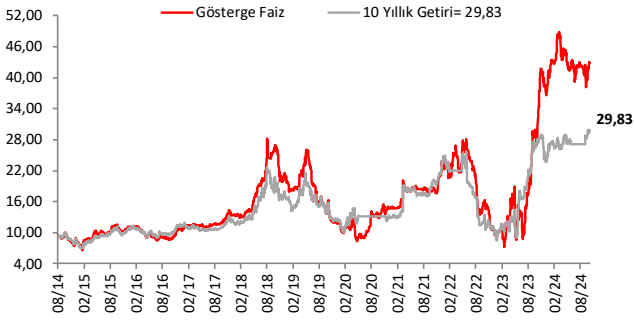
\$/TL



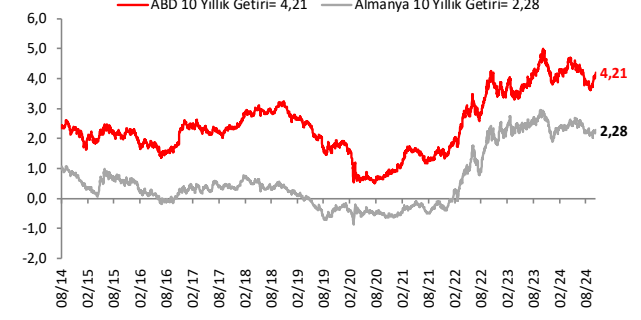
Dolar Endeksi DXY ve GOÜ Para Birimi Sepeti



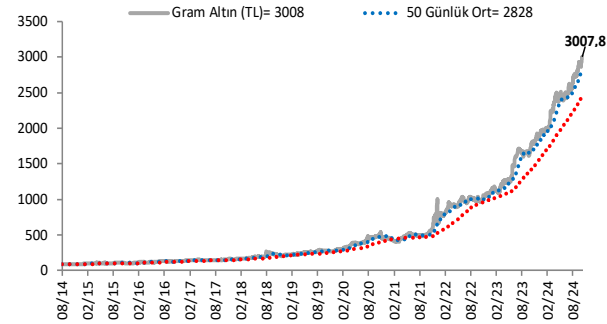
Yurt İçi Gösterge Faiz ve 10 Yıllık Getiri



ABD ve Almanya 10 Yıllık Devlet Tahvili Getirileri (%)



Gram Altın (TL)



5 Yıllık CDS (baz puan)



Grafiklerde yer alan rakamlar, ilgili verinin son seviyesini göstermektedir.

Bu rapor Akbank Ekonomik Arařtırmalar ve Ak Yatırım tarafından hazırlanmıřtır.

Ekonomikarastirmalar@akbank.com

Çaęrı Sarıkaya – Bař Ekonomist

Cagri.Sarikaya@akbank.com

Çaęlar Yüncüler

Caglar.Yunculer@akbank.com

M. Sibel Yapıcı

Sibel.Yapici@akbank.com

Alp Nasır

Alp.Nasir@akbank.com

YASAL UYARI: Bu rapor ve yorumlardaki yazılar, bilgiler ve grafikler, ulařılabilen ilk kaynaklardan iyi niyetle ve doęruluęu, geçerlilięi, etkinlięi velhasıl her ne Őekil , suret ve nam altında olursa olsun herhangi bir karara dayanak oluřturması hususunda herhangi bir teminat, garanti oluřturmadan, yalnızca bilgi edinilmesi amacıyla derlenmiřtir. İř bu raporlardaki yorumlardan; eksik bilgi ve/veya güncellenme gibi konularda ortaya çıkabilecek zararlardan Akbank TAŐ, Ak Yatırım AŐ ve çalıřanları sorumlu deęildir. Akbank TAŐ ve Ak Yatırım AŐ her an, hiębir Őekil ve surette ön ihbara ve/veya ihtara gerek kalmaksızın Őöz konusu bilgileri, tavsiyeleri deęiřtirebilir ve/veya ortadan kaldıracabilir. Genel anlamda bilgi vermek amacıyla genel yatırım tavsiyesi niteliğinde hazırlanmıř olan iř bu rapor ve yorumlar, kapsamlı bilgiler, tavsiyeler hiębir Őekil ve surette Akbank TAŐ ve Ak Yatırım AŐ'nin herhangi bir taahhüdünü ięermedięinden, bu bilgilere istinaden her türlü özel ve/veya tüzel kiřiler tarafından alınacak kararlar, varılacak sonuçlar, geręekleřtirilecek iřlemler ve oluřabilecek her türlü riskler bizatihi bu kiřilere ait ve raci olacaktır. Bu nedenle, iřbu rapor, yorum ve tavsiyelerde yer alan bilgilere dayanılarak özel ve/veya tüzel kiřiler tarafından alınacak kararlar, varılacak sonuçlar, geręekleřtirilecek iřlemler nedeniyle oluřabilecek her türlü maddi ve manevi zarar, kar mahrumiyeti, her ne nam altında olursa olsun ilgililer veya 3. kiřilerin uğrayabileceęi doęrudan ve/veya dolayısıyla oluřacak zarar ve ziyandan hiębir Őekil ve surette Akbank T.A.Ő, Ak Yatırım A.Ő ve çalıřanları sorumlu olmayacak olup, ilgililer, uğranılan/uęranılacak zararlar nedeniyle hiębir Őekil ve surette her ne nam altında olursa olsun Akbank TAŐ, Ak Yatırım AŐ ve çalıřanlarından herhangi bir tazminat talep etme hakkı bulunmadıklarını bilir ve kabul ederler. Bu rapor, yorum ve tavsiyelerde yer alan bilgiler “yatırım danıřmanlıęı” hizmeti ve/veya faaliyeti olmayıp, genel yatırım danıřmanlıęı faaliyeti kapsamındadır; yatırım danıřmanlıęı hizmeti almak isteyen kiři ve kurumların, iř bu hizmeti vermeye yetkili kurum ve kuruluřlarla temasa geçmesi ve bu hizmeti bir Őözleřme karřılıęında alması SPK mevzuatınca zorunludur. Yatırım danıřmanlıęı hizmeti; aracı kurumlar, portföy yönetim Őirketleri, mevduat kabul etmeyen bankalar ile müřteri arasında imzalanacak yatırım danıřmanlıęı Őözleřmesi çerçevesinde sunulmaktadır. Burada yer alan yorum ve tavsiyeler, yorum ve tavsiyede bulunanların kiřisel görüřlerine dayanmaktadır. Bu görüřler, genel yatırım danıřmanlıęı faaliyeti kapsamında genel olarak düzenlendięinden, kiřiye özel rapor, yorum ve tavsiyeler ięermedięinden mali durumunuz ile risk ve getiri tercihlerinize uygun olmayabilir. Bu nedenle, sadece burada yer alan bilgilere dayanılarak yatırım kararı verilmesi beklentilerinize uygun sonuçlar doęurmayabilir.



AKYatırım

AKBANK

Ekonomik Arařtırmalar