

Piyasalarda Son Görünüm*

USD/TL	EUR/TRY	EUR/USD	BIST-100	Gram Altın
34,2711	37,3483	1,0889	8.699	2908,4

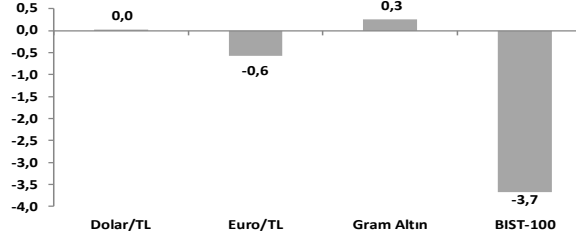
Petrol fiyatları OPEC'in talep tahminini düşürmesiyle geriledi

- Yurt içinde bugün eylül ayı bütçe dengesi verisi açıklanacak
- Çin'de ihracat dolar bazında eylülde yıllık %2,4, ithalat %0,3 arttı
- Euro Bölgesi'nde ağustos ayı sanayi üretim verisi yayınlanacak

ABD hisse senedi piyasaları Minneapolis Fed Başkanı Kashkari ve PPK üyesi Waller'ın işgücü piyasasının ılımlı, son enflasyon verisinin ise beklentilerin hafif üzerinde seyrettiğini belirtmesi ve para politikası adımlarının veri odaklı, kademeli atılması gerektiğini vurgulaması piyasalarda ekonomik aktivite ve yumuşak iniş senaryosuna dair güveni artırdı. Yeni rekor seviyelere erişen S&P500 ve Nasdaq Bileşik endeksleri günü sırasıyla %0,8 ve %0,9 kazanımlarla noktalandı. VIX endeksi 20,5'ten 19,7'ye geriledi. **Euro Bölgesi (EB) hisse senedi endekslerinde** Perşembe günü gerçekleşecek olan ECB toplantısı öncesinde alıcılı seyir hakimdi. Endeksler günü %0,4 ilâ %1,1 getirilerle tamamladı. **ABD tahvil piyasasında** dün tatil nedeniyle işlem yoktu. Sabah saatlerinde 2 yıllık tahvil getirisi %3,96'da yatay seyrederken, 10 yıllık tahvil getirisi %4,09'a geriledi. **Brent petrol aktif vadeli kontratı**, OPEC'in petrol talebine yönelik tahminini aşağı yönlü güncellemesiyle %2,0 düşerek 77,5\$/bbl'den sonlandı. **Altının ons fiyatı** DXY'deki güçlenmenin satış yönlü baskı yaratmasıyla günü 2649\$/ons seviyesinden kapattı. **Bakır vadeli kontrat fiyatı** Çin'den destek paketi konusunda piyasaları tatmin edici bir açıklama gelmemesi ve LME'de bakır stoklarındaki düşüş sonrası günü %1,9 kayıpla 440,6\$/lb seviyesinde bitirdi.

- OPEC'in Aylık Petrol Piyasası Raporu'nda**, küresel ekonomik büyüme tahmini 2024 ve 2025 için sırasıyla %3 ve %2,9 olarak sabit kaldı. 2024 yılı için günlük küresel petrol talebi, 106bin aşağı revize edilerek 1,9 milyon varil oldu. 2025 yılı günlük petrol talebi ise 102bin düşüşle 1,6 milyon varil olarak öngörüldü.
- Çin'de eylül ayı dış ticaret fazlası** 81,7 milyar \$ ile ağustos ayının (91 milyar \$) ve beklentilerin (90,5 milyar \$) altında gerçekleşti. İhracatın yıllık artış hızı %2,4'e yavaşlarken, ithalatın yıllık bazdaki artışı %0,3 ile sınırlı kaldı. **Hindistan'da tüketici fiyatları** ağustos ayındaki yıllık %3,65 artışın ardından eylülde %5,5 arttı. Gıda grubundaki olumsuz seyir korunuyor. **Japonya'da sanayi üretimi** mevsimsellikten arındırılmış olarak ağustosta aylık %3,3 düştü (temmuz %3,1 artışı). Otomobil, bilgi ve iletişim ekipmanı ve makine üretimi azaldı.
- Yurt dışında bugün** Almanya'da ZEW beklenti endeksi, Euro Bölgesi'nde ağustos ayı sanayi üretimi, ABD'de NY Fed 1 yıllık enflasyon beklentileri verileri takip edilecek. Euro Bölgesi'nde sanayi üretimi mevsimsellikten arındırılmış olarak temmuzda aylık bazda %0,3 daralmıştı. Sanayi üretiminin ağustosta aylık %1,8 artacağı tahmin ediliyor.
- Yurt içinde bugün eylül ayı merkezi yönetim bütçe istatistikleri ve ağustos ayı Hizmet Üretim Endeksi açıklanacak.** Bütçe, ağustos ayında 129,6 milyar TL, faiz dışı olarak ise 32,5 milyar TL açık vermişti. Eylül ayı verisine göre Hazine nakit dengesi eylülde 201 milyar TL, faiz dışı denge ise 60,8 milyar TL açık verdi. Son aylarda olduğu gibi bütçe dengesinin nakit dengesinden daha olumlu gerçekleşmesini bekliyor.
- Hazine dün gerçekleştirdiği ihalelerde ROT dahil toplam** 34,8 milyar TL borçlandı. 2 yıl vadeli sabit kuponlu tahvil ihalesinde ortalama yıllık bileşik faiz %42,89 seviyesinde gerçekleşti. Hazine bugün 3 yıl vadeli TÜFE'ye endeksli ve 5 yıl vadeli sabit kuponlu tahvil ihaleleri ile 2 yıl vadeli kira sertifikasının doğrudan satışını gerçekleştirecek.

Haftalık Getiriler (%)



Veriler (Bugün)

Önceki Beklenti

Türkiye Bütçe Dengesi (eylül, milyar TL)	-129,6	-
Euro Bölgesi Sanayi Üretimi (m.a., ağustos, aylık % değişim)	-0,3	1,8

Yatırımcı Takvimi için tıklayın

Devlet Tahvili Getirileri

(%)	14/10	11/10	2023
TLREF	48,41	48,95	43,63
TR 10 yıllık	29,81	29,50	25,06
ABD 10 yıllık	4,10	4,10	3,88
Almanya 10 yıllık	2,27	2,27	2,02

Döviz Kurları

	14/10	Günlük (%)	Haft. (%)	2023 sonu (%)
\$/TL	34,2707	0,0	0,0	16,1
€/TL	37,4121	-0,2	-0,6	15,0
€/€	1,0909	-0,3	-0,6	-1,2
\$/Yen	149,76	0,4	1,1	6,2
GBP/€	1,3059	-0,1	-0,2	2,6

Hisse Senedi Endeksleri

	14/10	Günlük (%)	Haft. (%)	2023 sonu (%)
BIST-100	8.699	-2,0	-3,7	16,5
S&P 500	5.860	0,8	2,9	22,9
FTSE-100	8.293	0,5	-0,1	7,2
DAX	19.508	0,7	2,1	16,5
SMI	12.259	0,9	2,1	10,1
Nikkei 225	39.606	0,0	0,7	18,4
MSCI EM	1.160	0,0	-2,0	13,3
Şangay	3.284	2,1	-1,6	10,4
Bovespa	131.005	0,8	-0,8	-2,4

Emtia Fiyatları

	14/10	Günlük (%)	Haft. (%)	2023 sonu (%)
Brent (\$/varil)	77,5	-2,00	-4,3	0,5
Altın (\$/ons)	2.649	-0,3	0,2	28,4
Gram Altın (TL)	2.915,1	-0,2	0,3	49,7
Bakır (\$/libre)	440,6	-1,9	-3,5	13,3

Kaynak: Bloomberg * Piyasalardaki son verileri yansıtır.
**Gerçekleşen

Piyasa ve Teknik Görünüm

- Haftaya yatay başlayan BIST-100 endeksi haftanın ilk işlem gününü %2,0 kayıpla tamamladı. S&P 500 dün günü %0,8, DAX ise %0,7 yükselişle kapatırken, BIST-100 endeksinin olumsuz ayrılmaya devam ettiğini görüyoruz. TCMB Başkan Yardımcısı Cevdet Akçay, The Economist dergisine verdiği demeçte aylık enflasyonun sürdürülebilir bir şekilde düşüş eğilimine girene kadar sıkı para politikasının sürdürüleceğini belirtti. Ticaret Bakanı Ömer Bolat Gümrük Birliği anlaşmasının güncellenmesi için görüşmelerin başladığını belirtti. Hazine ve Maliye Bakanı Mehmet Şimşek, bugün saat 09:35'te NTV canlı yayınına katılacak. Üçüncü çeyrek kar sezonu bugün Aselsan ile başlayacak.
- Teknik Yorum:** BIST100 dün gün içerisindeki sarkmayla test ettiği 8680 seviyesinden sınırlı tepki yaşadı. Kapanış 8699 seviyesinde gerçekleşti. BIST'te zayıf seyrin geçerli olduğunu belirtmeye devam ediyoruz. 8898 seviyesi altındaki kapanışı yeni zayıflama sinyali olarak değerlendiriyoruz. 8700/8650 yakın destek bölgesi olarak öne çıkarken bu seviye altını belirgin zayıflama bölgesi olarak değerlendiriyoruz. 8464-8340 bandı ise alt destek olarak belirtilebilir. Endekste kısa periyotta yeni bir iyimserlik gelişebilmesi için 9216-9435 bandı üzerine geri dönüş gerektiğini düşünmeye devam ediyoruz. Diğer taraftan endekste günlük periyottaki ortalamaların yanı sıra haftalık periyotta da 50 haftalık ortalama bölgesi altında kapanış geçerli. Endekste 50 haftalık ortalama 9202 seviyesinde bulunuyor. Ortalama bölgesi altındaki kapanışa da bağlı olarak genel zayıf seyrin devam ettiğini belirtebiliriz. BIST100 için 8700/8650-8500-8464-8340 destek, 8754-8898-9216-9435-9678 direnç.
- Detaylı Teknik Analiz Bülteni için [tıklayın](#)**

Portföy Seçimleri

- Temel Analize Dayalı En Çok Beğenilen Hisseler:** BIM, Ford, İş Bankası, Koç Holding, Mavi, Medikal Park, Migros, Otokar, Türk Telekom, THY, Yapı Kredi Detaylar için [tıklayın](#)

Endeks Değ (%)	Gün	Hafta	Ay	YBB
BIST-100	-2.0	-3.7	-10.2	16.5
BIST-30	-1.6	-2.7	-8.8	21.2
Banka Endeksi	-1.8	-2.2	-5.1	45.5
Sınai Endeks	-2.6	-4.6	-11.7	0.5
Hizmetler Endeksi	-1.7	-3.1	-12.4	23.0

Piyasa Verileri

BIST100 Piy. Değ. (mn TL)	7,563,722
Bankalar Piy. Değ.	1,705,799
Holderler Piy. Değ.	1,377,478
Sanayi Piy. Değ.	3,404,094
BIST İşlem Hacmi (mn TL)	91,649
BIST100 Ort. Halka Açıklık	32%

En Yüksek Getiri Değişim (%) Hacim (mn TL)

Papillon Savunma Tek	5.75	399.6
Tekfen Holding	2.95	1600.8
Türk Traktör	2.19	294.4
Kardemir (D)	0.60	1762.8
Bim Birleşik Mağazalı	0.48	2666.9

En Düşük Getiri Değişim (%) Hacim (mn TL)

Gübre Fabrikaları	-6.50	1497.0
Adel Kalemcilik	-5.92	71.6
Hektaş	-5.41	593.6
Aksa Enerji	-5.20	193.3
Türkiye Sigorta	-5.02	87.8

En Yüksek Hacim Değişim (%) Hacim (mn TL)

Ereğli Demir Çelik	-1.31	6142.9
İş Bankası (C)	-0.80	5279.3
Türk Hava Yolları	-2.64	5184.8
Yapı Ve Kredi Bankası	-0.93	3564.9
Akbank	-2.97	3442.5

VIOP Kontrat Uzl. Fiy. Değ. (%) İşl. Ad.

F_XU0301024	9853.0	-1.8	269,559
F_XU0301224	10533.0	-1.9	8,832
F_USDTRY1024	34.86	-0.2	24,062
F_EURTRY1024	38.11	-0.3	196

Açık Pozisyon Adet Değ.

F_XU0301024	528,968	8,617
F_USDTRY1024	1,084,280	926

Şirket Haberleri

- Otomotiv Sektör Notu** - Toplam araç ihracatı yıllık %16 arttı. Eylül ayında binek araç ihracat satış hacmi yıllık %15 artarken, hafif ticari araç ihracat satış hacmi yıllık %23 arttı. Eylül 2024'te hafif araç ihracat satış hacmi %18 arttı. Ağır ticari araç ihracatı ise yıllık %30 daraldı. Eylül 2024'te hafif araç üretimi yıllık %7 daraldı. Binek araç üretimi yıllık %3, hafif ticari araç üretimi yıllık %7 daraldı. Ağır ticari araç üretimi ise yıllık %36 daraldı.

HAK KULLANIMI BİLDİRİMLERİ

Şirket	Kodu	Brüt Temettü (TL)	Brüt Verim (%)	Bedelsiz Oranı (%)	Bedelli Oranı (%)	Bedelli Fiyatı (TL)	Teorik/Ref. Fiyat (TL)	Son Kapanış (TL)
Ebebek Mağazacılık	EBEBK	0.2500	0.6%	-	-	-	41.43	41.68
Göknur Gıda Mad.	GOKNR	0.3000	1.3%	-	-	-	22.90	23.20
Oba Makarnacılık	OBAMS	0.6435	1.7%	-	-	-	36.66	37.30
Sanifoam Endüstri	SANFM	0.0200	0.1%	-	-	-	32.62	32.64

PAY GERİ ALIM BİLDİRİMLERİ

Şirket	Kodu	Pay Adedi	Fiyat Bandı (TL)	Tutar (milyon TL)	Toplam Alımların Özsermayeye Oranı
Tukaş	TUKAS	102,926	6.44	0.7	0.18%
Oba Makarnacılık	OBAMS	400,000	38.00	15.2	2.04%
Türk Hava Yolları	THYAO	300,000	260.13	78.0	0.41%
Şişe Cam	SISE	1,000,000	37.84	37.8	2.28%
Agesa Hayat Emeklilik	AGESA	7,500	99.88	0.7	0.82%
Tekfen Holding	TKFEN	285,000	64.44	18.4	0.76%
Orge Enerji	ORGE	10,000	64.50	0.6	1.18%
Lokman Hekim	LKMNH	40,000	15.69	0.6	1.89%
Kervan Gıda Sanayi	KRVGD	282,081	2.11	0.6	1.16%
Adra Gayrimenkul Yatırım Ortaklığı	ADGYO	220,000	29.91	6.6	n.a.
Verusa Holding	VERUS	5,878	282.91	1.7	4.71%
Investco Holding	INVES	3,000	299.00	0.9	0.47%
Dmr Unlu Mamuller Üretim Gıda	DMRGD	133,908	10.88	1.5	4.44%
Cem Zeytin	CEMZD	1,000,000	10.02	10.0	0.50%
Alarko Holding	ALARK	120,500	82.63	10.0	1.82%
Atakey Patates Gıda	ATAKP	6,000	41.96	0.3	0.05%
Tab Gıda Sanayi	TABGD	4,000	136.55	0.5	0.014%
Papilon Savunma Teknoloji Ve Ticaret	PAPIL	19,000	71.32	1.4	0.06%
İzdemir Enerji Elektrik Üretim	IZENR	631,147	5.14	3.2	4.23%
Frigo Pak Gıda	FRIGO	150,000	7.30	1.1	0.01%
Toplam				189.8	

BEDELSİZ SERMAYE ARTIRIMI/AZALTIMI BİLDİRİMLERİ

Şirket	Kodu	Mevcut Sermaye (TL)	Bedelsiz Oranı (%)	Bedelsiz Tutarı (TL)
Arzum Ev Aletleri	ARZUM	32,210,000	831.4%	267,790,000

Finansal Takvim

Hisse Kodu	Tarih (t)	Dönem	AK Yatırım Tahmini			Konsensüs Tahmini		
			Net Satış	FAVÖK	Net Kar	Net Satış	FAVÖK	Net Kar
ASELS	15-Eki	3Q24	19,803	4,328	2,064	21,045	4,851	2,046
TAVHL	23-Eki	3Q24						
MGROS	5-Kas	3Q24						
SAHOL	6-Kas	3Q24						

3Ç24 için son tarih 11 Kasım

Kripto Para Durumu

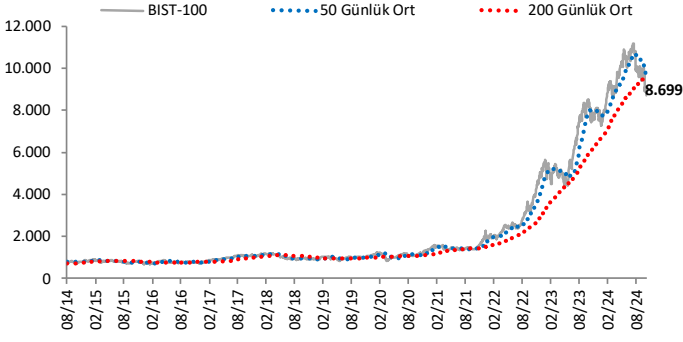
STABLEX
Ak Yatırım İştiraki

- Japon Devi; Bitcoin Yatırımlarını Sürdürüyor
- HBO'nun Yeni Belgeseli: Bitcoin'in Gizemi

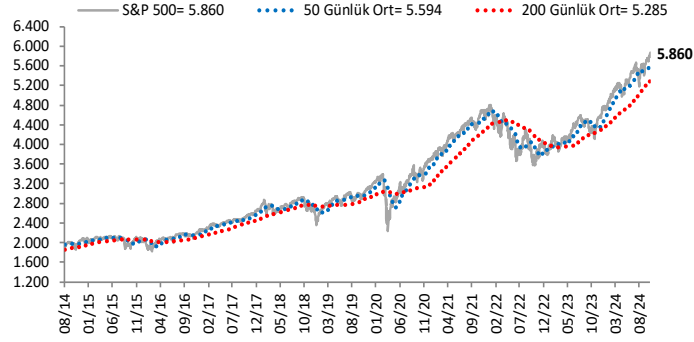
Haftalık kripto para piyasa analizi **Stablex Kripto Para Durumu** için [tıklayın](#)

Göstergeler

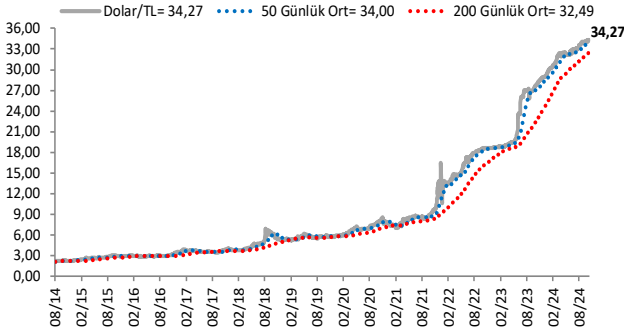
BIST-100 (bin)



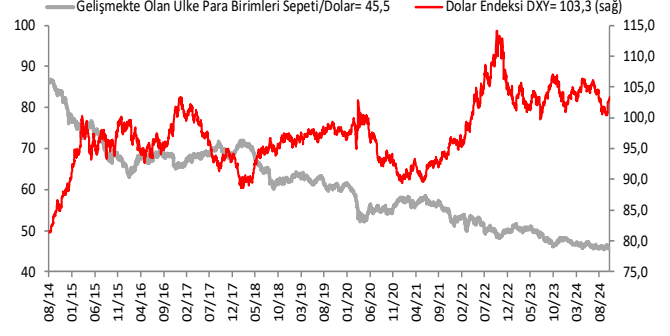
S&P 500



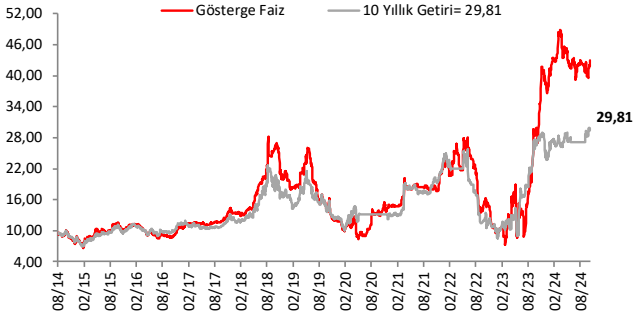
\$/TL



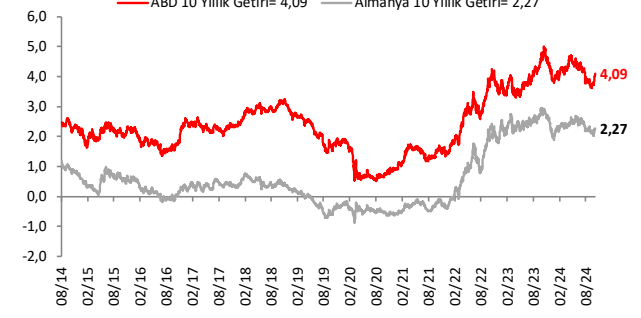
Dolar Endeksi DXY ve GOÜ Para Birimi Sepeti



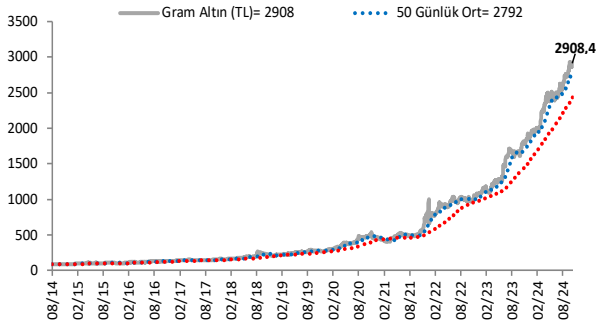
Yurt İçi Gösterge Faiz ve 10 Yıllık Getiri



ABD ve Almanya 10 Yıllık Devlet Tahvili Getirileri (%)



Gram Altın (TL)



5 Yıllık CDS (baz puan)



Grafiklerde yer alan rakamlar, ilgili verinin son seviyesini göstermektedir.

Bu rapor Akbank Ekonomik Arařtırmalar ve Ak Yatırım tarafından hazırlanmıřtır.

Ekonomikarastirmalar@akbank.com

Çaęrı Sarıkaya – Bař Ekonomist

Cagri.Sarikaya@akbank.com

Çaęlar Yüncüler

Caglar.Yunculer@akbank.com

M. Sibel Yapıcı

Sibel.Yapici@akbank.com

Alp Nasır

Alp.Nasir@akbank.com

YASAL UYARI: Bu rapor ve yorumlardaki yazılar, bilgiler ve grafikler, ulařılabilen ilk kaynaklardan iyi niyetle ve doęruluęu, geçerlilięi, etkinlięi velhasıl her ne Őekil , suret ve nam altında olursa olsun herhangi bir karara dayanak oluřturması hususunda herhangi bir teminat, garanti oluřturmadan, yalnızca bilgi edinilmesi amacıyla derlenmiřtir. İř bu raporlardaki yorumlardan; eksik bilgi ve/veya güncellenme gibi konularda ortaya çıkabilecek zararlardan Akbank TAŐ, Ak Yatırım AŐ ve çalıřanları sorumlu deęildir. Akbank TAŐ ve Ak Yatırım AŐ her an, hiębir Őekil ve surette ön ihbara ve/veya ihtara gerek kalmaksızın Őöz konusu bilgileri, tavsiyeleri deęiřtirebilir ve/veya ortadan kaldıracabilir. Genel anlamda bilgi vermek amacıyla genel yatırım tavsiyesi niteliğinde hazırlanmıř olan iř bu rapor ve yorumlar, kapsamlı bilgiler, tavsiyeler hiębir Őekil ve surette Akbank TAŐ ve Ak Yatırım AŐ'nin herhangi bir taahhüdünü ięermedięinden, bu bilgilere istinaden her türlü özel ve/veya tüzel kiřiler tarafından alınacak kararlar, varılacak sonuçlar, geręekleřtirilecek iřlemler ve oluřabilecek her türlü riskler bizatihi bu kiřilere ait ve raci olacaktır. Bu nedenle, iřbu rapor, yorum ve tavsiyelerde yer alan bilgilere dayanılarak özel ve/veya tüzel kiřiler tarafından alınacak kararlar, varılacak sonuçlar, geręekleřtirilecek iřlemler nedeniyle oluřabilecek her türlü maddi ve manevi zarar, kar mahrumiyeti, her ne nam altında olursa olsun ilgililer veya 3. kiřilerin uğrayabileceęi doęrudan ve/veya dolayısıyla oluřacak zarar ve ziyandan hiębir Őekil ve surette Akbank T.A.Ő, Ak Yatırım A.Ő ve çalıřanları sorumlu olmayacak olup, ilgililer, uğranılan/uęranılacak zararlar nedeniyle hiębir Őekil ve surette her ne nam altında olursa olsun Akbank TAŐ, Ak Yatırım AŐ ve çalıřanlarından herhangi bir tazminat talep etme hakkı bulunmadıklarını bilir ve kabul ederler. Bu rapor, yorum ve tavsiyelerde yer alan bilgiler “yatırım danıřmanlıęı” hizmeti ve/veya faaliyeti olmayıp, genel yatırım danıřmanlıęı faaliyeti kapsamındadır; yatırım danıřmanlıęı hizmeti almak isteyen kiři ve kurumların, iř bu hizmeti vermeye yetkili kurum ve kuruluřlarla temasa geçmesi ve bu hizmeti bir Őözleřme karřılıęında alması SPK mevzuatınca zorunludur. Yatırım danıřmanlıęı hizmeti; aracı kurumlar, portföy yönetim Őirketleri, mevduat kabul etmeyen bankalar ile müřteri arasında imzalanacak yatırım danıřmanlıęı Őözleřmesi çerçevesinde sunulmaktadır. Burada yer alan yorum ve tavsiyeler, yorum ve tavsiyede bulunanların kiřisel görüřlerine dayanmaktadır. Bu görüřler, genel yatırım danıřmanlıęı faaliyeti kapsamında genel olarak düzenlendięinden, kiřiye özel rapor, yorum ve tavsiyeler ięermedięinden mali durumunuz ile risk ve getiri tercihlerinize uygun olmayabilir. Bu nedenle, sadece burada yer alan bilgilere dayanılarak yatırım kararı verilmesi beklentilerinize uygun sonuçlar doęurmayabilir.



AKYatırım

AKBANK

Ekonomik Arařtırmalar