

Piyasalarda Son Görünüm*

USD/TL 33,0321	EUR/TRY 35,9974	EUR/USD 1,0890	BIST-100 11.065	Gram Altın 2578,2
-------------------	--------------------	-------------------	--------------------	----------------------

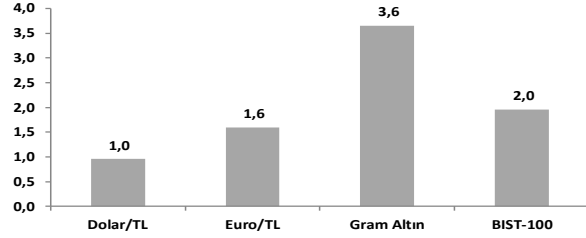
Yurt içinde bütçe dengesi verisi açıklanacak

- Euro Bölgesi'nde sanayi üretimi mayısta (m.a.) aylık %0,6 geriledi
- Çin'de ekonomi 2. çeyrekte yıllık %4,7 büyüdü
- ABD'de bugün perakende satışlar verisi açıklanacak

ABD hisse senedi piyasaları, Cuma günü piyasa beklentilerinin üzerinde ÜFE verisine rağmen Kişisel Tüketim Harcamaları Enflasyonu'nu (PCE) alt kalemlerindeki ivme kaybının yarattığı olumlu hava neticesinde genel olarak olumlu bir seyir gösterdi. Dün ise piyasalarda Empire State İmalat Sanayi Endeksi ve alt detaylarında görülen iyileşmenin devam etmesi hisseleri olumlu etkiledi. Hafta sonundaki siyasi gelişmeler de hisse fiyatlarını destekler nitelikteydi. Diğer yandan, Fed Başkanı Powell'ın enflasyonda son verilerin doğru yolda olduklarına dair olumlu sinyaller verdiğini ve enflasyon hedefine ulaşıldığında faiz indirmenin geç olabileceğini vurgulaması faiz indirim beklentilerini destekledi. S&P500 ve Nasdaq Bileşik endeksleri günü sırasıyla %0,3 ve %0,4 getirilerle tamamladı. Euro Bölgesi (EB) hisse senedi endeksleri, Cuma günü pozitif seyrin ardından dün Çin'den gelen beklenti altı büyüme, mayısa göre yıllık bazda hız kaybeden sanayi üretimi (SÜE) ve perakende satış verilerinin ekonomik aktivitede ana eğilimin yavaşladığına işaret etmesi ile EB SÜE verisinde aylık bazda görülen gerileme sonucunda satıcı bir seyir izledi. Endeksler günü genel olarak %0,6 ilâ %1,2 değer kayıplarıyla noktalandı. ABD tahvil piyasası, Cuma günü alıcılı seyrin ardından dün satıcıydı. Gün sonunda 2 yıllık tahvil getirisi %4,46'ya, 10 yıllık tahvil getirisi %4,23'e yükseldi. 10 yıllık ve 2 yıllık tahvil getirisi farkı -27bps'ten -23bps'e geldi. Dolar endeksi %0,1 değer kazandı: 104,2. Brent petrol aktif vadeli kontratı Çin'in makro ekonomik verilerindeki zayıf seyrin bir kısmının jeopolitik gelişmeler tarafından telafi edilmesiyse günü %0,2 düşüşle 84,9\$/bbl'den sonlandırdı. Altının ons fiyatı ABD'de PCE beklentilerindeki iyileşme ve Powell'ın bu gelişmeyi teyit eder yöndeki demeci sonrası %0,4 kazanımla 2422\$/ons seviyesinde.

- Euro Bölgesi'nde sanayi üretimi nisan ayındaki yatay seyrin ardından mayısta mevsimsellikten arındırılmış olarak aylık bazda %0,6 geriledi. Ara malı ve sermaye malı üretimi aylık bazdaki düşüşe öncülük etti; sırasıyla %1 ve %1,2 azaldı. Dayanaksız tüketim malları üretimi nisandaki aylık %3,6 artışın ardından mayısta da %1,6 arttı. Sanayi üretimi bir önceki yılın aynı dönemine göre ise %2,9 azaldı. Haziran ayına ilişkin öncü imalat sanayi PMI verisindeki düşüş, sanayi üretiminde zayıf seyrin sürdüğüne işaret ediyor.
- Çin'de ekonomik büyüme yılın ikinci çeyreğinde beklentilerin altında kaldı; ilk çeyrekte büyüme yıllık bazda %5,3 iken ikinci çeyrekte %4,7'ye geriledi (beklenti: %5,1). Mevsimsel etkilerden arındırılmış verilere göre ekonomi çeyreklik bazda ilk çeyrekte %1,6, ikinci çeyrekte ise %0,7 büyüdü. Bunda hanehalkı harcamalarındaki yavaşlama ve emlak piyasasındaki düşüşün devam etmesi etkili oldu. Gayrimenkul yatırımları 2024'ün ilk yarısında yıllık %10,1 düştü. Yılın ilk altı ayında sabit varlık yatırımları yıllık bazda %3,9, sanayi üretimi %6,0 ve perakende satışlar %3,7 arttı.
- ABD'de üretici fiyat enflasyonu haziranda aylık %0,2 ile beklentilerin (%0,1) üzerinde arttı. ÜFE'de yıllık artış oranı ise %2,4'ten %2,6'ya yükseldi. Gıda, enerji ve ticaret hizmetleri hariç (çekirdek) ÜFE, mayıs ayındaki revize edilmiş %0,2'lik artışın ardından (revize öncesi: %) haziranda yatay seyretti. Mal grubunda ÜFE aylık %0,5 gerilerken, hizmet ÜFE %0,6 yükseldi.
- ABD'de Michigan Üniversitesi Tüketici Güven Endeksi temmuzda öncü veriye göre 68,2'den 66'ya gerileyerek Kasım ayından bu yana en düşük değerini aldı. Beklenti endeksi aylık 2,4 puan azalışla 67,2 seviyesinde gerçekleşerek düşüşe öncülük etti. Mevcut koşullar endeksi ise haziranda 65,9 iken temmuzda 64,1 oldu. Medyan 12 aylık enflasyon beklentisi %3'ten %2,9'a geriledi. Yurt dışında bugün Almanya'da ZEW beklenti endeksi ile ABD'de perakende satışlar ve NAHB konut piyasası endeksi verileri açıklanacak.
- Yurt içinde cari işlemler dengesi mayıs ayında 1,24 milyar \$ ile beklentilerin altında açık verdi. Cari açık 12 aylık birikimli olarak 31,7 milyar \$'dan 25,2 milyar \$'a geriledi. Altın ve enerji hariç cari fazla ise 35,5 milyar \$'dan 40,0 milyar \$'a yükseldi. (Makro: Cari denge mayısta belirgin ölçüde iyileşti). Yurt içinde bugün haziran ayı bütçe dengesi verisi açıklanacak. Merkezi yönetim bütçe dengesi mayısta mevsimsel etkilerle 219,4 milyar TL fazla vermişti. Hazine nakit dengesi haziran ayında 430,9 milyar TL, faiz dışı denge 334,5 milyar TL açık verdi.

Haftalık Getiriler (%)



Veriler (Bugün)

Önceki Beklenti

Türkiye Bütçe Dengesi (haziran, milyar TL)	219,4	-
ABD Perakende Satışlar (haziran, aylık % değişim)	0,1	-0,3

Yatırımcı Takvimi için tıklayın

Devlet Tahvili Getirileri

(%)	15/07	12/07	2023
TLREF	50,12	50,12	43,63
TR 10 yıllık	27,70	27,70	25,06
ABD 10 yıllık	4,23	4,18	3,88
Almanya 10 yıllık	2,47	2,49	2,02

Döviz Kurları

	15/07	Günlük (%)	Haft. (%)	2023 sonu (%)
\$/TL	33,0107	-0,1	1,0	11,8
€/TL	35,9890	-0,1	1,6	10,6
€//\$	1,0894	-0,1	0,6	-1,3
\$/Yen	158,06	0,1	-1,7	12,1
GBP/\$	1,2968	-0,2	1,3	1,9

Hisse Senedi Endeksleri

	15/07	Günlük (%)	Haft. (%)	2023 sonu (%)
S&P 500	5.631	0,3	1,0	18,1
FTSE-100	8.183	-0,8	-0,1	5,8
DAX	18.591	-0,8	0,6	11,0
SMI	12.280	-0,7	1,9	10,3
Nikkei 225	41.191	0,0	1,0	23,1
MSCI EM	1.120	-0,3	1,2	9,4
Şangay	2.974	0,1	1,8	0,0
Bovespa	129.321	0,3	2,2	-3,6

Emtia Fiyatları

	15/07	Günlük (%)	Haft. (%)	2023 sonu (%)
Brent (\$/varil)	84,9	-0,2	-1,0	10,1
Altın (\$/ons)	2.422	0,4	2,7	17,4
Gram Altın (TL)	2.568,3	0,4	3,6	31,9
Bakır (\$/libre)	452,9	-1,5	-2,0	16,4

Kaynak: Bloomberg * Piyasalardaki son verileri yansıtır.

**Gerçekleşen

Piyasa ve Teknik Görünüm

- Bu haftanın gündeminde Cuma günü Moody's'ten beklenen kredi not artışı önemli yer tutuyor. Geçtiğimiz haftanın son iki günde kapanış rekoru kırarak 11 bin seviyesinin üzerinde kalmayı başaran BIST'de hafif yukarı eğilimin korunacağını tahmin ediyoruz.
- Teknik Yorum:** BIST100 son işlem gününde günün ilk yarısındaki yatay seyrin ardından sınırlı yukarı hareket yaşadı. Kapanış 11065 seviyesinde gerçekleşti. BIST'te yükseliş eğilimi gücünü koruyor. Önemli destek bölgesi olarak belirttiğimiz 10719 seviyesinden gelişen tepki nispeten kuvvetli ve geçerli durumda. 4 saatlik grafikler için önemli olduğunu düşündüğümüz önceki kapanış zirvesi de olan 11072 seviyesini yakın direnç olarak değerlendirmeye devam ediyoruz. Endekste 11072 üzeri ise yeni hareket bölgesi olarak düşünülmeli. Bu bölge üzerindeki kapanışa bağlı olarak 11626-11972 yakın potansiyel direnç, 12250-12526 ikinci aşama hareket bölgesi olarak değerlendirilebilir. BIST'te 10580-10470 nispeten güçlü destek ve tepki, altı kısa periyot için zayıflama bölgesi olarak dikkate alınabilir. BIST100 için 10942-10719-10580-10470-10360 destek, 11072-11500-11626-11972 direnç.
- Detaylı Teknik Analiz Bülteni için [tıklayın](#)**

Portföy Seçimleri

- Temel Analize Dayalı En Çok Beğenilen Hisseler:** BIM, Koç Holding, Kardemir D, Lokman Hekim, Mavi, Otokar, Torunlar GYO, Turkcell, THY. Detaylar için [tıklayın](#)

Endeks Değ (%)	Gün	Hafta	Ay	YBB
BIST-100	0.4	2.0	8.8	48.1
BIST-30	0.2	1.5	8.3	50.0
Banka Endeksi	0.9	1.8	7.4	81.6
Sınai Endeks	0.2	1.1	7.9	27.8
Hizmetler Endeksi	0.5	2.7	9.1	51.8

Piyasa Verileri

BIST100 Piy. Değ. (mn TL)	9,391,079
Bankalar Piy. Değ.	2,067,511
Holdingle Piy. Değ.	1,747,513
Sanayi Piy. Değ.	4,297,497
BIST İşlem Hacmi (mn TL)	133,233
BIST Ort. Halka Açıklık	32%

En Yüksek Getiri	Değişim (%)	Hacim (mn TL)
Gübre Fabrikaları	9.96	2319.0
Göлтаş Çimento	5.63	663.2
Mia Teknoloji	5.54	2792.6
Agrotech Yüksek Te	5.13	1632.2
İş Bankası (C)	3.70	7678.1

En Düşük Getiri	Değişim (%)	Hacim (mn TL)
Katılmevim Tasarı	-9.98	2046.1
Peker G.M.Y.O.	-9.22	1698.6
Alfa Solar Enerji	-6.48	1532.2
Enerya Enerji	-3.26	60.5
Bera Holding	-2.70	317.0

En Yüksek Hacim	Değişim (%)	Hacim (mn TL)
İş Bankası (C)	3.70	7678.1
Türk Hava Yolları	-0.89	7399.6
Ereğli Demir Çelik	0.18	6126.5
Yapı Ve Kredi Bank	0.00	4282.4
Akbank	0.00	4146.1

VIOP Kontrat	Uzl. Fiy. Değ. (%)	İşl. Ad.
F_XU0300824	12712.8	0.1
F_XU0301024	13546.5	0.0
F_USDTRY0724	33.64	0.4
F_EURTRY0724	36.69	0.7

Açık Pozisyon	Adet	Değ.
F_XU0300824	349,109	1,242
F_USDTRY0724	990,007	-423

Şirket Haberleri

- **Avrupakent GYO (AVPGY; Öneri Yok)** 2024 yarıyıl değerleme raporlarını yayınladı. Gayrimenkul portföyünün 30 Haziran 2024 itibarıyla 35 milyar TL'ye ulaştığını hesaplıyoruz, bunun başlıca nedeni alışveriş merkezi portföyündeki %75'lik değer artışı olarak öne çıkmaktadır (bu değer artışının çoğunun Forum Trabzon'da %89 değer artışı sağlayan büyüme yatırımından kaynaklandığını gözlemliyoruz). Şirket şu anda 17,9 milyar TL piyasa değeri ile işlem görmektedir ve bu da gayrimenkul portföyüne %49 iskonto anlamına gelmektedir. Pozitif.
- **Kalekim (KLKIM; EÜG; 12A HF: 35 TL)** Yozgat'taki GES yatırımında kurulu gücün %77'sini devreye aldı. Kalan kısım ise TEDAŞ ile kabul işlemlerinin tamamlanmasını takiben devreye alınacak. **GES yatırımına ilişkin hatırlatma:** Kalekim, Yozgat'ta 7,19 MWp kapasiteli bir güneş enerjisi santrali için 6,3 milyon ABD\$ yatırım harcaması planladığını duyurmuştu. İç kullanımın %50 civarında olacağı tahmin ediliyor. GES'in hem ciroya (üretilen elektriğin %50'si satılacağı için) hem de FAVÖK marjına (yaklaşık 100 baz puan) katkıda bulunması bekleniyor (Yakın tarihli raporumuz için [tıklayın](#)).
- **Koç Holding (KCHOL, EÜG. 12A HF: 252 TL)** iştirakleri Fenerbahçe Kalamış Yat Limanı'nın 40 yıllık işletme hakkının devri için yapılacak özelleştirme ihalesine katılacak. İhale bugün gerçekleştirilecek. Hatırlanacağı gibi, Koç Holding, Ekim-21'de yapılan daha önceki Kalamış Yat Limanı ihalesini 2.53 milyar TL (285 milyon USD) bedelle kazanmış, ancak ihale Ocak-22'de iptal edilmişti. Mevcut durumda, Kalamış Marina'yı Koç Holding işletiyor. (Hafif Olumlu)
- **Torunlar GYO (TRGYO; EÜG; 12A HF: 76 TL)**, 2024 yarıyıl değerleme raporlarını yayınladı. Toplam gayrimenkul portföyü 30 Haziran 2024 itibarıyla 86 milyar TL'ye ulaşmış olup, 31 Aralık 2023'e göre %22'lik bir büyüme oranını işaret etmektedir (Torun Tower hariç). Şirketin Torun Tower'ı 2Ç24'te 11,6 milyar TL'ye sattığını ve nakdi mevduat hesabına yatırdığını hatırlatmak isteriz. Toplam gayrimenkul değerlemesi, en son hesaplamamızdan %8 daha yüksektir (rapor için [tıklayın](#)). Haziran 2024 itibarıyla 6 aylık kümülatif enflasyonun %24,73 olduğu göz önünde bulundurulduğunda, şirketin -enflasyon muhasebesi uygulamaları nedeniyle- devam eden varlık portföyü için 1,7 milyar TL civarında bir değer düşüklüğü karşılığı ayırabileceğini ve Torun Tower'ın satışından 2,5 milyar TL'lik bir gayrimenkul satış zararı yazabileceğini tahmin ediyoruz. **Yorum:** Enflasyon muhasebesinin uygulanmasından kaynaklanan bazı etkilerin 2Ç24'te net karı baskılayabileceğini tahmin ediyoruz. Buna karşın şirket; portföyündeki diğer gayrimenkullerin -özellikle parasal sıkışmanın etkisiyle- enflasyon altında değer artışı göstermiş olmasına rağmen alışveriş merkezleri ve devam eden projelerdeki %29 ve %30'luk değer artışları sayesinde gayrimenkul portföy değerini büyütmeyi başarmıştır. Muhasebesel çıktılardan kaynaklanabilecek olası fiyat baskısının farkında olmakla birlikte, şirketin güçlü varlık tabanını ve net nakit pozisyonunu beğenmeye devam ediyoruz.
- **Anadolu Sigorta'nın (ANSGR; Öneri Yok)** Haziran ayı brüt prim üretimi, aylık %3 düşüşle (+%40 y/y) 5,15 milyar TL seviyesinde gerçekleşti. Sağlık segmentindeki prim üretimi aylık %24 gerilerken (+%100 y/y), yangın & doğal afetler segmentindeki prim üretimi aylık %77 (+%27 y/y) yükseldi. Kasko ve trafik segmentlerindeki prim üretimi ise sırasıyla aylık %5 (+%25 y/y) ve %1 (+%65 y/y) düşüş gösterdi. Hafif Olumsuz.
- Sigortacılık ve Özel Emeklilik Düzenleme ve Denetleme Kurumu (SEDDK), zorunlu trafik sigortasında ağustos ayı için uygulanacak azami primlerde değişiklik yapmadı, temmuz ayındaki azami primler uygulanmaya devam edecek. Temmuz için aylık azami prim artış oranı %3,5 olarak açıklanmıştı. Hafif Olumsuz.

Şirket Haberleri

- Otomotiv Sektör Notu: Toplam araç ihracatı yıllık %16 daraldı.** Haziran ayında binek araç ihracat satış hacmi yıllık %17, hafif ticari araç ihracat satış hacmi yıllık %14 daraldı. Haziran 2024'te hafif araç ihracat satış hacmi %16 daraldı. Ağır ticari araç ihracatı ise yıllık %35 daraldı. Haziran 2024'te hafif araç üretimi yıllık %15 daraldı. Binek araç üretimi yıllık %9, hafif ticari araç üretimi yıllık %26 daraldı. Ağır ticari araç üretimi ise yıllık %34 daraldı. Tofaş ihracat satış hacmi Haziran 2024'te yıllık %65 daralarak 1,4 bin adet oldu. Stellantis birleşmesinden sonra Tofaş'ın MENA bölgesine ihracatı artmıştı. Söz konusu bölgede bir ülkede yaşanan ithalat rejimi değişimi sebebiyle Egea ihracatı daraldı. Ek olarak Haziran 2024 itibarıyla Fiorino kontratı ömrünü tamamladı. 2024'ün kalan çeyreklerinde Tofaş sadece Egea üretimi yapıyor olacak. 6A24'te Tofaş'ın ihracatı %5 daralarak 26 bin adet oldu. Tofaş 2023'te 60 bin adet araç ihraç etmişti. Şirketin 2024 öngörüsü 60-70 bin adet seviyesindedir. Ford Otosan ihracat satış hacmi Haziran 2024'te yıllık %15 daralarak 22 bin adet oldu. Ford'un ihracatı 6A24'te %2 daralarak 154 bin adet oldu. Söz konusu düşüşün sebebi yeni modellerin geçiş döneminde yaşanan sorunlar ve Courier'nin Romanya'ya transfer edilmesidir. Ford Otosan 2023'te 312 bin adet araç ihraç etmişti. Şirketin 2024 öngörüsü 350-380 bin adet seviyesindedir. Söz konusu haberi Ford ve Tofaş için "Olumsuz" olarak yorumluyoruz.
- Yurt dışı yerleşikler haziran ayında BIST'te 1.023 milyon USD net satış yaptı.** Haziran ayındaki çıkışlar ile SBB kümülatif yabancı işlemleri 1.803 milyon USD net çıkışa ulaştı. Net yabancı çıkışı son 12 aylık dönemde 2.056 milyon USD oldu. Yabancı takas oranı mayıs ayındaki %38,89 seviyesinden haziranda %38,16'ya yükseldi.

En Çok Alınanlar (milyon ABD\$)		2024/6	SBB	S12A
Astor Enerji	ASTOR	91.1	-0.7	5.4
Petkim	PETKM	27.1	42.1	48.2
Kontrolmatik Teknoloji	KONTR	22.0	30.2	28.5
Tab Gıda Sanayi	TABGD	18.3	47.2	58.3
Mavi Giyim	MAVI	16.4	23.7	51.7
Migros	MGROS	14.0	-38.5	-37.1
Link Bilgisayar	LINK	11.2	13.1	12.3
Vestel	VESTL	10.5	0.2	12.5
Türkiye Sigorta	TURSG	10.4	73.9	79.8
Ülker	ULKER	10.0	-9.4	-39.0
Mlp Sağlık Hizmetleri	MPARK	9.2	-1.6	-3.9
Ereğli Demir Çelik	EREGL	8.0	-149.6	-192.4
Agrotech Yüksek Teknoloji Ve Yatırım	AGROT	7.3	9.5	13.9
Çelebi	CLEBI	6.0	7.2	7.2
Enerya Enerji	ENERY	5.9	13.5	18.7

En Çok Satılanlar (milyon ABD\$)		2024/6	SBB	S12A
Tüpraş	TUPRS	-182.3	-450.8	-422.4
Turkcell	TCELL	-157.3	-267.3	-478.2
Akbank	AKBNK	-139.8	-65.3	167.8
Koç Holding	KCHOL	-132.6	-199.6	-204.0
Bim Birleşik Mağazalar	BIMAS	-119.4	-99.0	48.2
İş Bankası (C)	ISCTR	-84.0	-89.7	-100.0
Sabancı Holding	SAHOL	-79.7	49.8	78.7
Türk Hava Yolları	THYAO	-78.8	-630.4	-772.2
Garanti Bankası	GARAN	-41.6	-147.7	-11.1
Ford Otosan	FROTO	-38.0	-13.7	-64.5
Anadolu Efes Biracılık	AEFES	-31.7	-45.6	-77.8
Yapı Ve Kredi Bankası	YKBNK	-27.3	51.3	15.5
Türk Telekom	TTKOM	-23.2	7.1	-49.7
Tofaş Otomobil Fab.	TOASO	-22.2	-66.3	-120.8
Alarko Holding	ALARK	-19.4	38.5	43.7

Şirket Haberleri

Aylık Net Girişler	milyon USD
2020 Total	-4.562
2021 Total	-1.609
2022 Total	-4.483
2023 Total	-1.062
Ocak 2024	238
Şubat 2024	-220
Mart 2024	63
Nisan 2024	85
Mayıs 2024	-938
Haziran 2024	-1.023
Temmuz 2024	--
Ağustos 2024	--
Eylül 2024	--
Ekim 2024	--
Kasım 2024	--
Aralık 2024	--
2024 - SBB	-1.803

BUGÜN BEKLENEN ÖZSERMAYE HAREKETLERİ

Şirket	Kodu	Brüt Temettü (TL)	Brüt Verim (%)	Bedelsiz Oranı (%)	Bedelli Oranı (%)	Bedelli Fiyatı (TL)	Teorik/Ref. Fiyat (TL)	Son Kapanış (TL)
İsbir Holding	İSBIR	1.0000	0.8%	-	-	-	131.10	132.10

TEMETTÜ BİLDİRİMLERİ

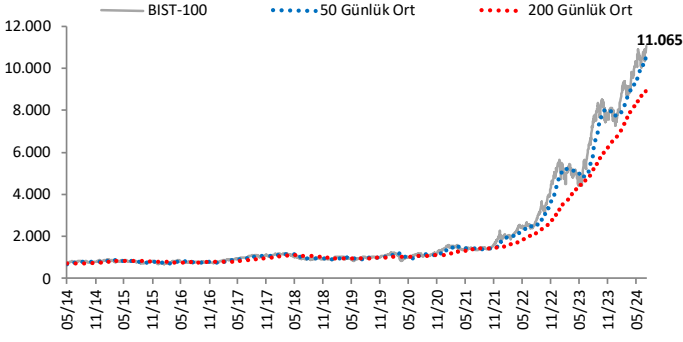
Şirket	Kodu	Brüt Temettü (TL)	Brüt Verim (%)	Son Kapanış (TL)	Beklenen Tarih
Agrotech Yüksek Teknoloji Ve Yatırım	AGROT	-	-	16.61	---
Rta Laboratuvarları	RTALB	-	-	11.67	---
Birko Birlesik Koyunlular Mensucat	BRKO	-	-	9.00	---

PAY GERİ ALIM BİLDİRİMLERİ

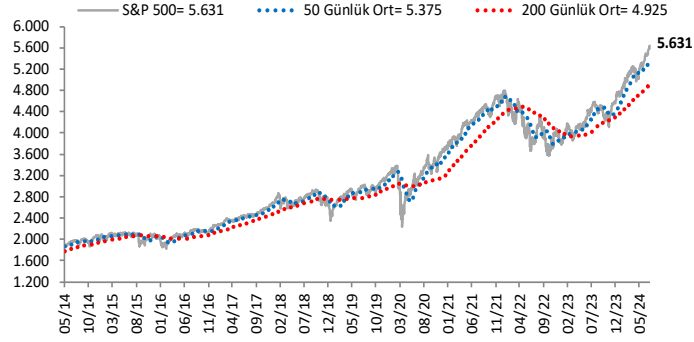
Şirket	Kodu	Pay Adedi	Fiyat Bandı (TL)	Tutar (milyon TL)	Toplam Alımların Özsermayeye Oranı
Tekfen Holding	TKFEN	25,000	57.83	1.4	0.26%
Investco Holding	INVES	614	330.00	0.2	0.43%
Toplam				1.6	

Göstergeler

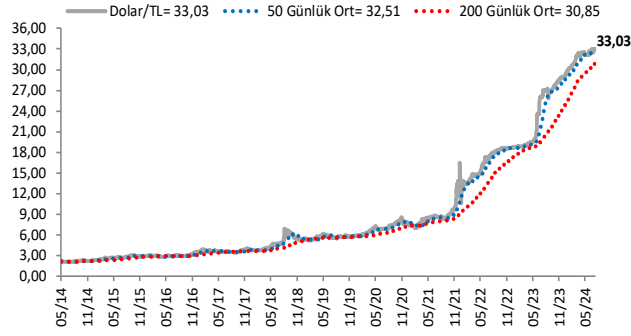
BIST-100 (bin)



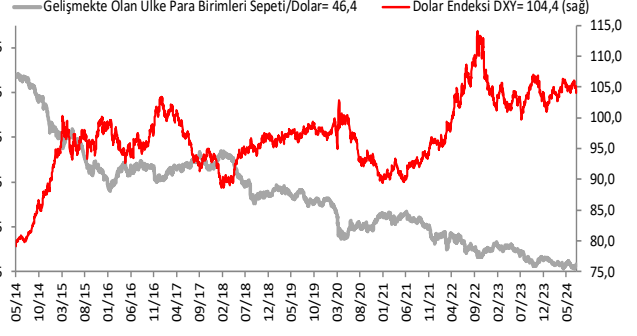
S&P 500



\$/TL



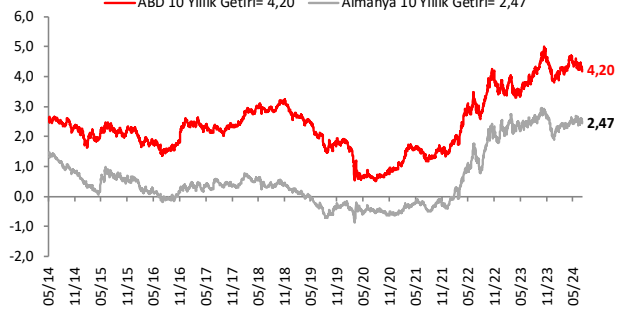
Dolar Endeksi DXY ve GOÜ Para Birimi Sepeti



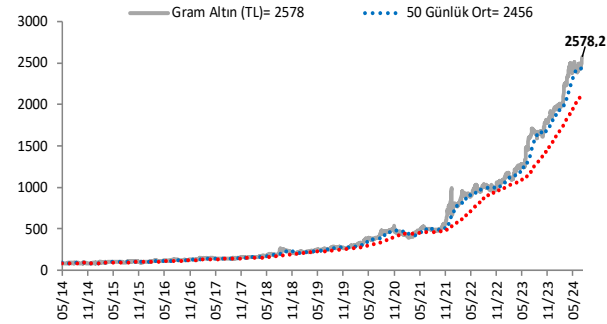
Yurt İçi Gösterge Faiz ve 10 Yıllık Getiri



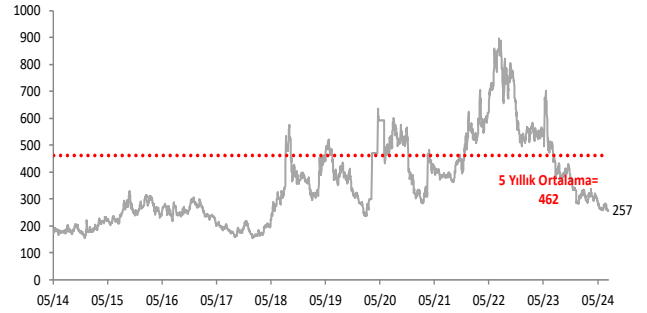
ABD ve Almanya 10 Yıllık Devlet Tahvili Getirileri (%)



Gram Altın (TL)



5 Yıllık CDS (baz puan)



Grafiklerde yer alan rakamlar, ilgili verinin son seviyesini göstermektedir.

Bu rapor Akbank Ekonomik Arařtırmalar ve Ak Yatırım tarafından hazırlanmıřtır.

Ekonomikarastirmalar@akbank.com

Çaęrı Sarıkaya – Bař Ekonomist

Cagri.Sarikaya@akbank.com

Çaęlar Yüncüler

Caglar.Yunculer@akbank.com

M. Sibel Yapıcı

Sibel.Yapici@akbank.com

Alp Nasır

Alp.Nasir@akbank.com

YASAL UYARI: Bu rapor ve yorumlardaki yazılar, bilgiler ve grafikler, ulařılabilen ilk kaynaklardan iyi niyetle ve doęruluęu, geçerlilięi, etkinlięi velhasıl her ne Őekil , suret ve nam altında olursa olsun herhangi bir karara dayanak oluřturması hususunda herhangi bir teminat, garanti oluřturmadan, yalnızca bilgi edinilmesi amacıyla derlenmiřtir. İř bu raporlardaki yorumlardan; eksik bilgi ve/veya güncellenme gibi konularda ortaya çıkabilecek zararlardan Akbank TAŐ, Ak Yatırım AŐ ve çalıřanları sorumlu deęildir. Akbank TAŐ ve Ak Yatırım AŐ her an, hiębir Őekil ve surette ön ihbara ve/veya ihtarla gerek kalmaksızın Őöz konusu bilgileri, tavsiyeleri deęiřtirebilir ve/veya ortadan kaldıracabilir. Genel anlamda bilgi vermek amacıyla genel yatırım tavsiyesi niteliğinde hazırlanmıř olan iř bu rapor ve yorumlar, kapsamlı bilgiler, tavsiyeler hiębir Őekil ve surette Akbank TAŐ ve Ak Yatırım AŐ'nin herhangi bir taahhüdünü ięermedięinden, bu bilgilere istinaden her türlü özel ve/veya tüzel kiřiler tarafından alınacak kararlar, varılacak sonuçlar, geręekleřtirilecek iřlemler ve oluřabilecek her türlü riskler bizatihi bu kiřilere ait ve raci olacaktır. Bu nedenle, iřbu rapor, yorum ve tavsiyelerde yer alan bilgilere dayanılarak özel ve/veya tüzel kiřiler tarafından alınacak kararlar, varılacak sonuçlar, geręekleřtirilecek iřlemler nedeniyle oluřabilecek her türlü maddi ve manevi zarar, kar mahrumiyeti, her ne nam altında olursa olsun ilgililer veya 3. kiřilerin uğrayabileceęi doęrudan ve/veya dolayısıyla oluřacak zarar ve ziyandan hiębir Őekil ve surette Akbank T.A.Ő, Ak Yatırım A.Ő ve çalıřanları sorumlu olmayacak olup, ilgililer, uğranılan/uęranılacak zararlar nedeniyle hiębir Őekil ve surette her ne nam altında olursa olsun Akbank TAŐ, Ak Yatırım AŐ ve çalıřanlarından herhangi bir tazminat talep etme hakkı bulunmadıklarını bilir ve kabul ederler. Bu rapor, yorum ve tavsiyelerde yer alan bilgiler “yatırım danıřmanlıęı” hizmeti ve/veya faaliyeti olmayıp, genel yatırım danıřmanlıęı faaliyeti kapsamındadır; yatırım danıřmanlıęı hizmeti almak isteyen kiři ve kurumların, iř bu hizmeti vermeye yetkili kurum ve kuruluřlarla temasa geçmesi ve bu hizmeti bir Őözleřme karřılıęında alması SPK mevzuatınca zorunludur. Yatırım danıřmanlıęı hizmeti; aracı kurumlar, portföy yönetim Őirketleri, mevduat kabul etmeyen bankalar ile müřteri arasında imzalanacak yatırım danıřmanlıęı Őözleřmesi çerçevesinde sunulmaktadır. Burada yer alan yorum ve tavsiyeler, yorum ve tavsiyede bulunanların kiřisel görüřlerine dayanmaktadır. Bu görüřler, genel yatırım danıřmanlıęı faaliyeti kapsamında genel olarak düzenlendięinden, kiřiye özel rapor, yorum ve tavsiyeler ięermedięinden mali durumunuz ile risk ve getiri tercihlerinize uygun olmayabilir. Bu nedenle, sadece burada yer alan bilgilere dayanılarak yatırım kararı verilmesi beklentilerinize uygun sonuçlar doęurmayabilir.



AKYatırım

AKBANK

Ekonomik Arařtırmalar