

## Piyasalarda Son Görünüm\*

USD/TL 32,9357	EUR/TRY 35,3950	EUR/USD 1,0739	BIST-100 10.768	Gram Altın 2462,0
-------------------	--------------------	-------------------	--------------------	----------------------

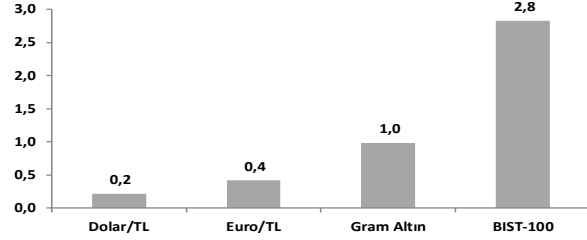
## Brent petrol vadeli kontrat fiyatı nisan sonundan beri en yüksek kapanışını yaptı

- Yurt içinde güven endeksleri haziranda aylık bazda geriledi
- KKO (m.a.) %76,2 ile Ağustos 2023'ten bu yana en düşük seviyesinde
- Almanya'da IFO İş Dünyası İklim Endeksi haziranda 0,7 puan azaldı

**ABD hisse senedi piyasaları**, Dallas Fed imalat sanayi aktivite endeksinin beklentiler dahilinde geçen ayın üzerinde seyretmesi ve görünümüne ilişkin belirsizlik endeksinin tarihsel ortalamasının altına gerilemesiyle alış gördü. Ancak ay ve çeyrek sonuna yaklaşılmasının portföyler üzerindeki etkisi ve değer-büyüme hisseleri arasındaki değişim, endeksleri satış baskısı altına aldı. S&P500 ve Nasdaq Bileşik endeksleri günü sırasıyla %0,3 ve %1,1 geri çekilmelerle sonlandırdı. **Euro Bölgesi (EB) hisse senedi endeksleri**, Almanya'da beklentilerin altında kalan IFO endeksine rağmen EB ve Çin arasında elektrikli araçlara uygulanacak vergi konusunda yapılan görüşmelerin olumlu etkisiyle günü genel olarak %0,5 ilâ %1,6 kazanımla tamamladı. **ABD tahvil piyasası**, Bloomberg'in 75 ekonomist ile gerçekleştirdiği ABD piyasalarına yönelik ankette 2024 yılına ilişkin büyüme, enflasyon ve tahvil getirilerinde görülen aşağı yönlü seyir sonrası gün içi zirvelerinden geriledi. Dallas Fed verilerinin satışları desteklemesi sonrası tekrar yükselen getiriler, kapanışa doğru gelen alışlar sonrası 2 yıl ve daha uzun vadelerde günü düşüşle kapattı. Gün sonunda 2 yıllık tahvil getirisi %4,72'ye, 10 yıllık tahvil getirisi %4,23'e geriledi. **Dolar endeksi** 3 işgünü aradan sonra %0,3 düştü: 105,5. **Brent petrol aktif vadeli kontratı** Rusya-Ukrayna arasındaki jeopolitik gelişmeler ve DXY'nin değer kaybı sonrası günü %0,9 artışla nisan sonundan beri ilk kez 86,0\$/bbl'den notalandı. **Altının ons fiyatı**, DXY ve 10 yıllık tahvil getirilerinde görülen geri çekilmelerin etkisiyle Cuma günü açıklanacak kişisel tüketim harcamaları enflasyonu (PCE) öncesi günü %0,5 yükselişle 2335\$/ons'tan kapattı.

- Almanya'da IFO İş Dünyası İklim Endeksi son iki aydır düşüş gösteriyor.** Endeks haziran ayında 0,7 puan azalarak 88,6 değerini aldı. Mevcut durum değerlendirmelerini gösteren endeks yatay seyredirken, beklentileri gösteren endeks 90,3'ten 89,0'a (piyasa tahmini: 90,7) geriledi. İmalat sektöründe, iş ortamı art arda üç aylık artışın ardından siparişlerin azalmasına yönelik artan endişelerle geriledi. Hizmet sektöründe endeks yükselirken, ticarete iş ortamı önemli ölçüde kötüleşti. İnşaat sektöründe ise endeks hafif yükseldi. Geçtiğimiz hafta açıklanan haziran ayına ilişkin öncü imalat sektörü PMI verisinde de özellikle yeni siparişlerdeki düşüş öne çıkmıştı.
- ABD'de Dallas Fed İmalat Sanayi Endeksi haziranda -19,4'ten -15,1'e yükseldi.** Üretim endeksi mayıs ayında negatife düştükten sonra tekrar pozitif bölgeye geçti. Yeni siparişler ve kapasite kullanımı endeksleri negatif kalmaya devam etti. Altı ay sonrasına ilişkin beklentiler ise iyileşti. **Yurt dışında bugün ABD'de veri yoğun bir gün;** konut fiyatları, Conference Board Tüketici Güven Endeksi, Richmond Fed İmalat Sanayi Endeksi açıklanacak. ABD'de son üç aydır düşüş eğiliminde olan Conference Board Tüketici Güven Endeksi mayısta 102,0 ile önceki aya göre (97,5) yükselmışti. Endeksin haziranda 100 seviyesinde gerçekleşmesi bekleniyor.
- Yurt içinde imalat sanayiinde son aylardaki yavaşlama haziran itibarıyla devam etti.** (Makro: [İç talep yavaşlıyor, fiyat artışları hız kesiyor](#)). Reel Kesim Güven Endeksi mevsimsellikten arındırılmış olarak 1,9 puan daha azalarak 100,5 ile Eylül 2022'den bu yana en düşük seviyesine geriledi. Hizmet Sektörü Güven Endeksi talebe ve çalışan sayısına yönelik beklentilerdeki bozulmanın etkisiyle bu seneki en düşük seviyesine geriledi. Perakende Sektörü Güven Endeksi'ndeki zayıflama hizmetlere göre daha belirgin oldu. İnşaat Sektörü Güven Endeksi ise hizmet ve perakendeye kıyasla daha sınırlı geriledi.
- Kapasite Kullanım Oranı (KKO)** ikinci çeyrek boyunca azalarak imalat sanayi faaliyetinde ana eğilimin kademeli olarak zayıfladığını göstermiş oldu. KKO, mevsimsellikten arındırılmış olarak haziranda %76,2 ile Ağustos 2023'ten bu yana en düşük seviyesine indi. Bu seviye aynı zamanda tarihsel ortalamam da bir miktar altında kaldı.
- Yurt içinde bugün ise nisan ayı konut fiyat endeksi ile mayıs ayı yabancı turist girişi verileri açıklanacak.** Konut fiyat endeksi martta aylık %1,2, yıllık bazda %52,0 artmıştı (reel ise %9,8 azaldı).

## Haftalık Getiriler (%)



## Veriler (Bugün)

## Önceki Beklenti

Türkiye Konut Fiyat Endeksi (nisan, yıllık % değişim)	51,99	-
Türkiye Yabancı Turist Girişleri (mayıs, yıllık % değişim)	8,7	-

## Yatırımcı Takvimi için tıklayın

## Devlet Tahvili Getirileri

(%)	24/06	21/06	2023
TLREF	49,58	50,35	43,63
TR 10 yıllık	28,65	28,78	25,06
ABD 10 yıllık	4,23	4,26	3,88
Almanya 10 yıllık	2,42	2,41	2,02

## Döviz Kurları

	24/06	Günlük (%)	Haft. (%)	2023 sonu (%)
\$/TL	32,9235	0,2	0,2	11,5
€/TL	35,3666	0,6	0,4	8,7
€/Ş	1,0733	0,4	0,0	-2,8
\$/Yen	159,62	-0,1	1,2	13,2
GBP/Ş	1,2686	0,3	-0,1	-0,4

## Hisse Senedi Endeksleri

	24/06	Günlük (%)	Haft. (%)	2023 sonu (%)
BIST-100	10.768	-0,03	2,8	44,1
S&P 500	5.448	-0,3	-0,5	14,2
FTSE-100	8.282	0,5	1,7	7,1
DAX	18.326	0,9	1,4	9,4
SMI	12.157	1,2	1,3	9,2
Nikkei 225	38.805	0,5	1,8	16,0
MSCI EM	1.084	-0,2	0,9	5,9
Şangay	2.963	-1,2	-1,8	-0,4
Bovespa	122.637	1,1	2,9	-8,6

## Emtia Fiyatları

	24/06	Günlük (%)	Haft. (%)	2023 sonu (%)
Brent (\$/varil)	86,0	0,9	2,1	11,6
Altın (\$/ons)	2.335	0,5	0,7	13,2
Gram Altın (TL)	2.468,5	0,8	1,0	26,8
Bakır (\$/libre)	443,7	-0,1	-0,2	14,0

Kaynak: Bloomberg \* Piyasalardaki son verileri yansıtır.

\*\*Gerçekleşen

## Piyasa ve Teknik Görünüm

- BIST-100 haftanın ilk gününü bu senenin öne çıkan sektörlerinden özellikle perakende ve telekoma gelen kâr satışları ile yatayda tamamladı. Endekse en güçlü katkı ise Akbank, Tofaş Oto ve Sasa'dan geldi. Yurt dışında piyasalarda bu hafta ABD başkanlık seçim sürecinde adayların 27 Haziran'daki ilk canlı yayın tartışmaları ve hafta sonu Fransa'da gerçekleşecek erken seçimler takip edilecek. Yurt içinde ise Türkiye'nin FATF'nin gri listesinden çıkacağı beklentisi, hükümetin kapsamlı vergi düzenlemelerine ilişkin paketi ve Perşembe günü TCMB Para Politikası kararı öne çıkacak. Haftaya temkinli bir başlangıç yapan BIST'de bugün hafif alıcılı bir seyir gözlenebilir.
- Teknik Yorum:** BIST100 dün gün başındaki yükseliş denemesiyle test ettiği 10824 seviyesinden sınırlı geri çekilme yaşadı. Kapanış 10768 seviyesinde gerçekleşti. BIST'te yükseliş yönlü hareket geçerliliğini koruyor. Direnç bölgesi olarak belirttiğimiz 10818 seviyesinin hemen üzeri, 10824 bölgesinden sınırlı bir miktar düzeltme eğilimi sonrası yeniden tepki çabası hakim. Endekste 10662-10535 bandını yakın destek olarak değerlendirmeye devam ediyoruz. Üzerindeki hareketin korunması yükseliş yönlü beklentinin güçlü kaldığına yönelik sinyal olarak düşünülebilir. Bu aşamada 10818 direncine yönelik beklenti geçerli durumda. Bu bölgenin aşılması bir önceki zirve kapanış bölgesi olan 11072 seviyesine yönelmeyi destekleyici olabilecektir. BIST100 için 10662-10535-10408-10335 destek, 10818-11072-11325-11482 direnç.
- Detaylı Teknik Analiz Bülteni için [tıklayın](#)**

## Portföy Seçimleri

- Temel Analize Dayalı En Çok Beğenilen Hisseler:** BIM, Koç Holding, Kardemir D, Lokman Hekim, Mavi, Otokar, Torunlar GYO, Turkcell, THY. Detaylar için [tıklayın](#)

Endeks Değ (%)	Gün	Hafta	Ay	YBB
BIST-100	0.0	2.8	0.9	44.1
BIST-30	0.0	3.0	0.7	46.5
Banka Endeksi	1.0	6.6	4.2	80.2
Sınai Endeks	-0.1	2.3	-3.0	25.5
Hizmetler Endeksi	-1.2	1.7	5.0	48.3

## Piyasa Verileri

BIST100 Piy. Değ. (mn TL)	9,196,934
Bankalar Piy. Değ.	2,025,131
Holdingle Piy. Değ.	1,661,616
Sanayi Piy. Değ.	4,227,848
BIST İşlem Hacmi (mn TL)	135,350
BIST Ort. Halka Açıklık	32%

## En Yüksek Getiri Değişim (%) Hacim (mn TL)

Yeo Teknoloji Enerji \	9.96	308.1
Mia Teknoloji	7.90	3905.5
İş Yatırım	7.56	657.5
Tofaş Otomobil Fab.	6.68	2202.5
Şekerbank	5.30	465.4

## En Düşük Getiri Değişim (%) Hacim (mn TL)

Reeder Teknoloji	-6.85	897.9
Bien Yapı Ürünleri	-6.43	85.5
Sdt Uzay Ve Savunm.	-6.11	150.1
Agrotech Yüksek Tek	-5.83	613.1
Vestel	-5.48	918.0

## En Yüksek Hacim Değişim (%) Hacim (mn TL)

Türk Hava Yolları	-1.82	9403.6
Ereğli Demir Çelik	1.43	6608.4
İş Bankası (C)	0.12	5283.2
Mia Teknoloji	7.90	3905.5
Tüpraş	0.47	3791.7

## VIOP Kontrat Uzl. Fiy. Değ. (%) İşl. Ad.

F_XU0300624	11843.8	-0.2	178,932
F_XU0300824	12707.0	-0.1	48,291
F_USDTRY0624	33.01	0.0	47,557
F_EURTRY0624	35.45	0.5	110

## Açık Pozisyon Adet Değ.

F_XU0300624	270,782	-15,527
F_USDTRY0624	689,718	-7,511

## Şirket Haberleri

- Lokman Hekim (LKMNH; EÜG; 12A HF: 125TL) 1Ç24 Sonuçları:** Seneye güçlü başlangıç. Lokman Hekim 1Ç24 finansal sonuçlarını TMS29 düzeltmelerine göre açıklamıştır; dolayısıyla tüm finansal karşılaştırmalar reeldir. Lokman Hekim 1Ç24'te 75 milyon TL (y/y: +%24) net kâr açıkladı. Şirket 1Ç24'te 127 milyon TL (y/y: +%28) FAVÖK raporladı. **Yönetimin 2024 öngörülleri:** SGK fiyat artışından önce şirket, 2024'te net satışların yıllık reel %25 artmasını bekliyordu. Ayrıca şirket, FAVÖK marjında yıllık 1 puan iyileşme öngörüyordu. 1Ç24 sonuçlarıyla şirket, beklentilerini güncellemedi. **Geri alım programı:** Geri alınan hisse sayısı 476 bine ulaşmış olup sermayenin %1,32'sini temsil etmektedir. Son geri alım 28 Mart 2024 tarihinde yapılmıştır. **Güçlü satış performansı.** Türk Tabipler Birliği (TTB) fiyat tarifesi Aralık 2023'te Ocak 2024'ten itibaren geçerli olmak üzere %41 oranında artırılmıştır. Net satışlar 1Ç24'te yıllık %16 arttı. Sağlık hizmetleri satışları 1Ç24'te yıllık %8 arttı. Hastane kira gelirleri 1Ç24'te yıllık %177 oranında artmıştır. Hastane kira gelirleri Ankara'daki Lokman Hekim Üniversitesi Hastanesi'nden elde edilen kira gelirlerinden oluşmaktadır. Yabancı sağlık turizmi gelirlerinin toplam satışlara oranı 1Ç24'te %11,9 olarak gerçekleşmiştir (1Ç23: %11,2). **İyileşen FAVÖK marjı.** FAVÖK marjı 1Ç24'te yıllık 1,9 puan artarak %20,6'ya yükseldi. Hammadde giderleri/net satışlar 1Ç24'te yıllık 3,8 puan daraldı. Elektrik, su ve doğal gaz giderleri/net satışlar 1Ç24'te yıllık 4,3 puan geriledi. 1Ç24'te yapılan asgari ücret zammına rağmen, personel giderleri/net satışlar 1Ç24'te yıllık 0,2 puan geriledi. 1Ç24'te net borç yıllık %72 oranında artarak 568 milyon TL'ye yükseldi. Net borç/FAVÖK oranı 1Ç23'teki 0,9x seviyesinden 1Ç24'te 1,5x seviyesine yükseldi. Net borçtaki artış ağırlıklı olarak GES projesine yapılan yatırım harcamaları ve işletme sermayesindeki bozulmadan kaynaklanmaktadır. İşletme Sermayesi/Net Satışlar 1Ç23'teki %3,7 seviyesinden 1Ç24'te %11,1'e yükselmiştir. **Yorum:** Lokman Hekim 1Ç24'te güçlü operasyonel sonuçlar açıklamıştır. Net satışlardaki yıllık %16'lık artış şirket beklentilerinin altındadır. Fakat Mayıs 2024'te SUT fiyatlarındaki ~%50'lik artış göz önüne alındığında, 2024 öngörüsünün ulaşılabilir olduğunu düşünüyoruz. FAVÖK marjındaki yıllık 1,9 puanlık artış yönetim beklentisinin üzerindedir. Hedef fiyatımızı 125 TL seviyesinde, önerimizi Endeksin Üzerinde Getiri olarak koruduk. Piyasa açılışında "Olumlu" tepki olacağını düşünüyoruz.
- MLP Sağlık (MPARK; EÜG; 12A HF: 270TL) Kocaeli'nde faaliyet gösteren Özel Gebze Medar Hastanesi'nin ve İstanbul'da faaliyet gösteren Özel Medar Ataşehir Hastanesi'nin uzun vadeli kiralama yöntemi ile şirket bünyesine alınmasına karar verdi.** Özel Gebze Medar Hastanesi'nin ismi Özel VM Medical Park Gebze Hastanesi'ne, Özel Medar Ataşehir Hastanesi'nin ismi ise Özel Medical Park Ataşehir Hastanesi olarak değiştirilecektir. Özel VM Medical Park Gebze Hastanesi 100 yatak kapasitesine, Özel Medical Park Ataşehir Hastanesi ise 80 yatak kapasitesine sahiptir. 1Ç24 sonunda MLP 5900 yatak kapasitesine sahipti. Söz konusu satın alım MLP'nin yatak kapasitesinin %3'üne tekabül etmektedir. Satın alma ile ilgili yatak kapasitesi haricinde başka bir detay paylaşılmadı. Haberin hisse fiyatına etkisinin "Hafif Olumlu" olmasını bekliyoruz.
- TAV Holding (TAVHL; EÜG; 12A HF: 270 TL):** Tepe İnşaat 253 – 255,75 TL fiyat aralığından 100 bin lot hisse sattı. Tepe İnşaat'ın TAV'daki sahiplik oranı %4,36'ya geriledi.

## Şirket Haberleri

### BUGÜN BEKLENEN ÖZSERMAYE HAREKETLERİ

Şirket	Kodu	Brüt	Brüt	Bedelsiz	Bedelli		Teorik/Ref. Fiyat (TL)	Son
		Temettü (TL)	Verim (%)	Oranı (%)	Bedelli Oranı (%)	Fiyatı (TL)		Kapanış (TL)
Kaleseramik Canakkale Kalebodur Seramik	KLSE	0.1943	0.4%	-	-	-	46.41	46.60
Ege Profil	EGPRO	3.3959	1.6%	-	-	-	205.70	209.10
Deva Holding	DEVA	0.2500	0.3%	-	-	-	83.20	83.45

### TEMETTÜ BİLDİRİMLERİ

Şirket	Kodu	Brüt	Brüt	Son	Beklener Tarih
		Temettü (TL)	Verim (%)	Kapanış (TL)	
Oylum Sınai Yatırımlar	OYLUM	-	-	10.60	-
Bilici Yatırım	BLCYT	-	-	18.36	-

### PAY GERİ ALIM BİLDİRİMLERİ

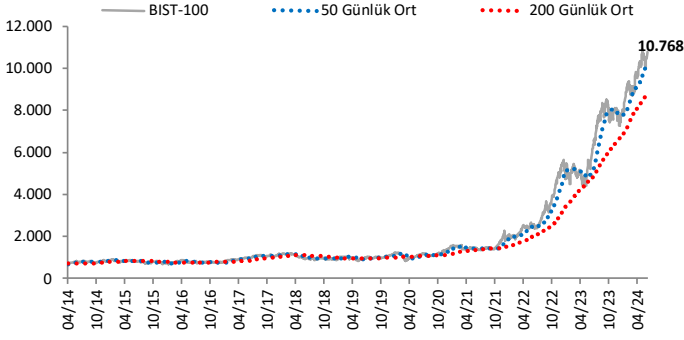
Şirket	Kodu	Pay Adedi	Fiyat	Tutar (milyon TL)	Toplam
			Bandı (TL)		Kendi Paylarına Oranı (%)
Adra Gayrimenkul Yatırım Ortaklığı	ADGYO	670,311	29.90	20.0	0.68%
Alfa Solar Enerji	ALFAS	25,000	73.42	1.8	0.10%
Orge Enerji	ORGE	146,909	66.12	9.7	68.80%
Agesa Hayat Emeklilik	AGESA	21,269	124.16	2.6	0.77%
Alarko Holding	ALARK	48,840	102.38	5.0	1.32%
<b>Toplam</b>				<b>39.2</b>	

### GERİ ALINAN PAYLARIN ELDEN ÇIKARILMASI BİLDİRİMLERİ

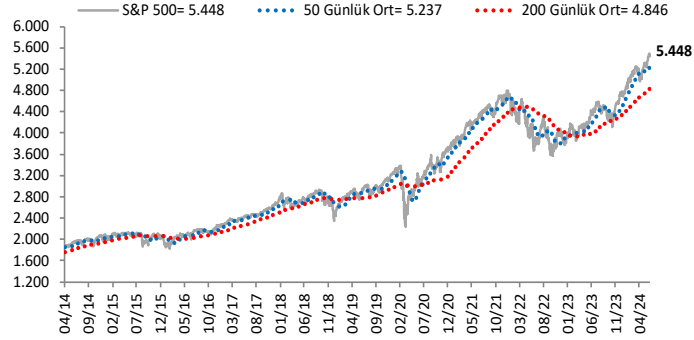
Şirket	Kodu	Pay Adedi	Fiyat	Tutar (milyon TL)	Toplam
			Bandı (TL)		Kendi Paylarına Oranı (%)
Matriks Bilgi Dağıtım	MTRKS	30,000	65.50	2.0	2.78%
<b>Toplam</b>				<b>2.0</b>	

# Göstergeler

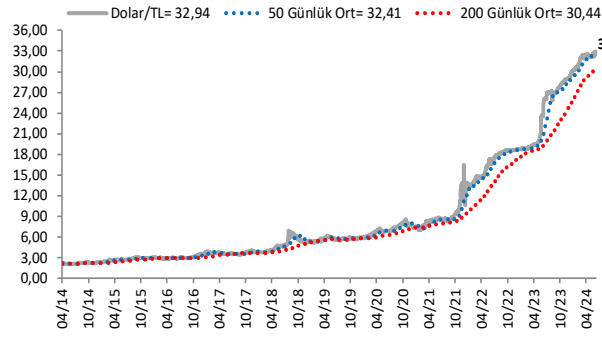
## BIST-100 (bin)



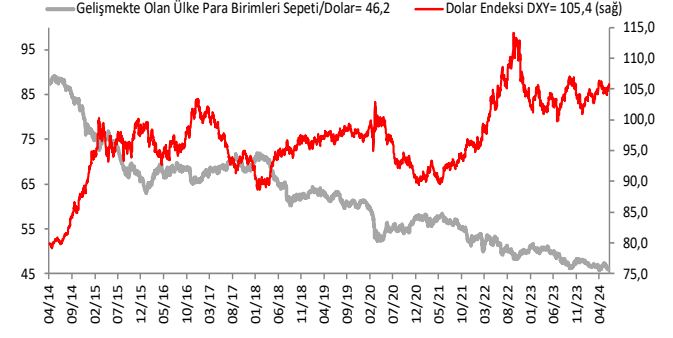
## S&P 500



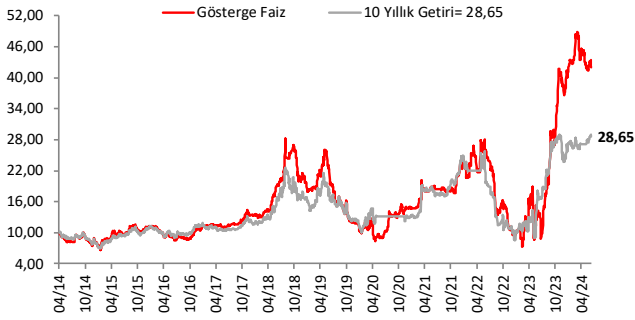
## \$/TL



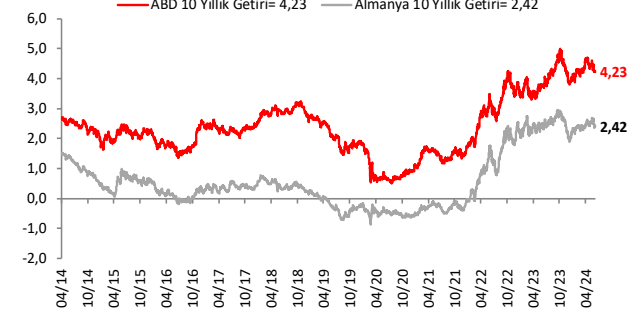
## Dolar Endeksi DXY ve GOÜ Para Birimi Sepeti



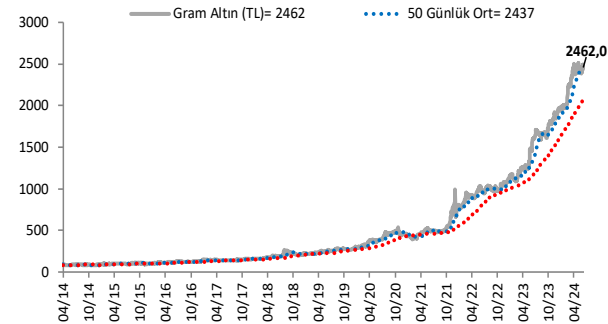
## Yurt İçi Gösterge Faiz ve 10 Yıllık Getiri



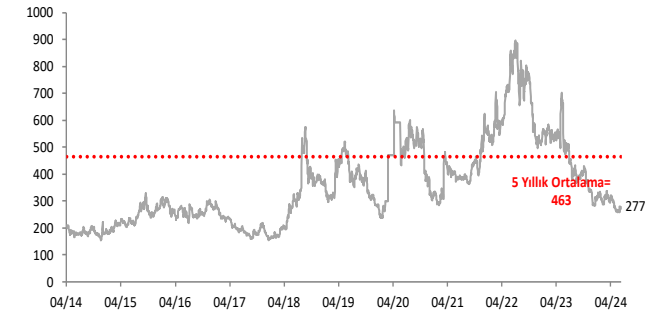
## ABD ve Almanya 10 Yıllık Devlet Tahvili Getirileri (%)



## Gram Altın (TL)



## 5 Yıllık CDS (baz puan)



Grafiklerde yer alan rakamlar, ilgili verinin son seviyesini göstermektedir.

Bu rapor Akbank Ekonomik Arařtırmalar ve Ak Yatırım tarafından hazırlanmıřtır.

[Ekonomikarastirmalar@akbank.com](mailto:Ekonomikarastirmalar@akbank.com)

Çaęrı Sarıkaya – Bař Ekonomist

[Cagri.Sarikaya@akbank.com](mailto:Cagri.Sarikaya@akbank.com)

Çaęlar Yüncüler

[Caglar.Yunculer@akbank.com](mailto:Caglar.Yunculer@akbank.com)

M. Sibel Yapıcı

[Sibel.Yapici@akbank.com](mailto:Sibel.Yapici@akbank.com)

Alp Nasır

[Alp.Nasir@akbank.com](mailto:Alp.Nasir@akbank.com)

**YASAL UYARI:** Bu rapor ve yorumlardaki yazılar, bilgiler ve grafikler, ulařılabilen ilk kaynaklardan iyi niyetle ve doęruluęu, geçerlilięi, etkinlięi velhasıl her ne Őekil , suret ve nam altında olursa olsun herhangi bir karara dayanak oluřturması hususunda herhangi bir teminat, garanti oluřturmadan, yalnızca bilgi edinilmesi amacıyla derlenmiřtir. İř bu raporlardaki yorumlardan; eksik bilgi ve/veya güncellenme gibi konularda ortaya çıkabilecek zararlardan Akbank TAŐ, Ak Yatırım AŐ ve çalıřanları sorumlu deęildir. Akbank TAŐ ve Ak Yatırım AŐ her an, hiębir Őekil ve surette ön ihbara ve/veya ihtara gerek kalmaksızın Őöz konusu bilgileri, tavsiyeleri deęiřtirebilir ve/veya ortadan kaldıracabilir. Genel anlamda bilgi vermek amacıyla genel yatırım tavsiyesi nitelięinde hazırlanmıř olan iř bu rapor ve yorumlar, kapsamlı bilgiler, tavsiyeler hiębir Őekil ve surette Akbank TAŐ ve Ak Yatırım AŐ'nin herhangi bir taahhüdünü ięermedięinden, bu bilgilere istinaden her türlü özel ve/veya tüzel kiřiler tarafından alınacak kararlar, varılacak sonuçlar, geręekleřtirilecek iřlemler ve oluřabilecek her türlü riskler bizatihi bu kiřilere ait ve raci olacaktır. Bu nedenle, iřbu rapor, yorum ve tavsiyelerde yer alan bilgilere dayanılarak özel ve/veya tüzel kiřiler tarafından alınacak kararlar, varılacak sonuçlar, geręekleřtirilecek iřlemler nedeniyle oluřabilecek her türlü maddi ve manevi zarar, kar mahrumiyeti, her ne nam altında olursa olsun ilgililer veya 3. kiřilerin uğrayabileceęi doęrudan ve/veya dolayısıyla oluřacak zarar ve ziyandan hiębir Őekil ve surette Akbank T.A.Ő, Ak Yatırım A.Ő ve çalıřanları sorumlu olmayacak olup, ilgililer, uğranılan/uęranılacak zararlar nedeniyle hiębir Őekil ve surette her ne nam altında olursa olsun Akbank TAŐ, Ak Yatırım AŐ ve çalıřanlarından herhangi bir tazminat talep etme hakkı bulunmadıklarını bilir ve kabul ederler. Bu rapor, yorum ve tavsiyelerde yer alan bilgiler “yatırım danıřmanlıęı” hizmeti ve/veya faaliyeti olmayıp, genel yatırım danıřmanlıęı faaliyeti kapsamındadır; yatırım danıřmanlıęı hizmeti almak isteyen kiři ve kurumların, iř bu hizmeti vermeye yetkili kurum ve kuruluřlarla temasa geçmesi ve bu hizmeti bir Őözleřme karřılıęında alması SPK mevzuatınca zorunludur. Yatırım danıřmanlıęı hizmeti; aracı kurumlar, portföy yönetim Őirketleri, mevduat kabul etmeyen bankalar ile müřteri arasında imzalanacak yatırım danıřmanlıęı Őözleřmesi çerçevesinde sunulmaktadır. Burada yer alan yorum ve tavsiyeler, yorum ve tavsiyede bulunanların kiřisel görüřlerine dayanmaktadır. Bu görüřler, genel yatırım danıřmanlıęı faaliyeti kapsamında genel olarak düzenlendięinden, kiřiye özel rapor, yorum ve tavsiyeler ięermedięinden mali durumunuz ile risk ve getiri tercihlerinize uygun olmayabilir. Bu nedenle, sadece burada yer alan bilgilere dayanılarak yatırım kararı verilmesi beklentilerinize uygun sonuçlar doęurmayabilir.



AKYatırım

AKBANK

Ekonomik Arařtırmalar