

Piyasalarda Son Görünüm*

USD/TL 32,2862	EUR/TRY 34,9896	EUR/USD 1,0824	BIST-100 10.173	Gram Altın 2443,9
-------------------	--------------------	-------------------	--------------------	----------------------

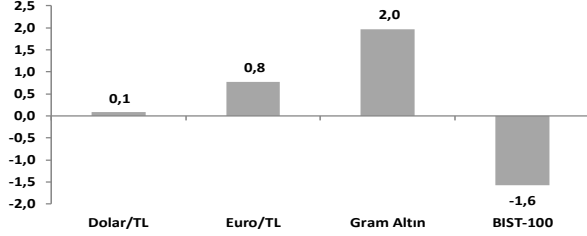
Piyasalarda bugün ABD TÜFE verisi takip edilecek

- Yurt içinde ise nisan ayı bütçe dengesi verisi açıklanacak
- ABD'de ÜFE nisanda aylık %0,5 artarken, yıllık artış %2,2'ye yükseldi
- Almanya'da TÜFE'de yıllık artış öncü veriye paralel %2,2 oldu

ABD hisse senedi piyasaları, açılış öncesinde yayınlanan ÜFE'nin aylık bazda piyasa beklentilerinin üzerinde gerçekleşmesine rağmen mart verisinin aşağı yönlü güncellenmesi nedeniyle yıllık bazda beklentilere paralel kalmasıyla güne dengeli başladı. Amsterdam'da konuşan Fed Başkanı Powell'in i) işgücü piyasasının kademeli bir şekilde daha iyi bir dengeye geldiğini, ii) yılın ilk çeyreğinde enflasyon açısından iyi gelişmelerin yaşanmadığını, iii) ÜFE'nin detaylarının karışık olduğunu, iv) enflasyonun kalıcı olup olmadığı konusunda daha çok veriye gereksinim duyulduğunu, v) politika faizinin yeterince sıkı olduğunu, vi) sonraki hamlenin faiz artışı olmadığını, vii) politika faizini yeterince sıkı olan seviyelerde tutmaya devam edeceklerini belirtmesi piyasalar tarafından olumlu karşılandı. Cleveland Fed Başkanı Mester'in da politika faizini yükseltme konusunda gönülsüz olduğunu ve Fed'in faiz patikasını belirlemek için ekonomiyi incelemesi gerektiğini vurgulaması Başkan Powell'in açıklamalarıyla uyumluydu. S&P500 ve Nasdaq Bileşik endeksleri günü sırasıyla %0,5 ve %0,8 kazanımlarla noktalandı. **Euro Bölgesi (EB) hisse senedi endeksleri, Alman DAX endeksi haricinde günü pozitif seyirle sonlandırı.** Almanya'da beklentiler dahilinde gelen nihai TÜFE verisinin yarattığı olumlu havanın ardından görülen satışların bir kısmı beklentilerden daha iyi gelen ZEW anketi sonrası geri alınsa da negatif kapanışa engel olmaya yetmedi. Almanya hariç endeksler günü genel olarak %0,1 ilâ %1,0 değerlenerek sonlandırdı. **ABD tahvil piyasasında, ÜFE verileri ve Başkan Powell'in söylemleri alıcılı seyrini destekledi.** 2 yıllık tahvil getirisi %4,81'e, 10 yıllık tahvil getirisi %4,44'e geriledi. **Dolar endeksi %0,2 gerileyerek 105,0 seviyesinde. Brent petrol aktif vadeli kontratı, API'nin haftalık petrol stoklarında 3,1mn varil düşüş raporlamasına rağmen günü %1,2 düşüşle 82,4\$/bbl seviyesinde tamamladı. Altının ons fiyatı, DXY ve 10 yıllık tahvil getirilerindeki düşüşün de etkisiyle günü %0,9 değerlenerek 2358\$/ons seviyesinde bitirdi.**

- ABD'de üretici fiyatları** nisanda %0,5 arttı (beklenti: %0,3). Mart ayındaki %0,2'lik artış ise %0,1 düşüş olarak revize edildi. Böylelikle, ÜFE yıllık enflasyonu (%2,2) beklentiyle uyumlu gerçekleşirken, son bir yılın da en yüksek seviyesine ulaştı. Hizmet ÜFE aylık artışı %0,6 oldu. Gıda, enerji ve ticaret hizmetleri hariç çekirdek ÜFE ise mart ayındaki %0,2'lik artışın ardından nisanda marta göre %0,4 yükseldi.
- ABD'de NFIB Küçük İşletme İyimserlik Endeksi** Aralık ayından bu yana ilk kez artarken (1,2 puan), 89,7 ile tarihsel ortalamanın altında kalmaya devam etti. Genel olarak, küçük işletmeler ekonominin mevcut ve gelecekteki durumu hakkında kötümser olmaya devam ediyor ve bu nedenle endeks 28 aydır üst üste 49 yıllık ortalamasının (98) altında seyrediyor.
- Almanya'da tüketici enflasyonu nisanda öncü veriye paralel olarak aylık %0,5 artarken, yıllık artış %2,2 ile yatay seyretti.** Enflasyon yıl başından bu yana %3'ün altında seyrediyor. Yıllık bazda enerji ve gıda fiyatları enflasyona düşürücü yönde katkı sağladı. Nisan 2023'e kıyasla enerji fiyatları %1,2 azalırken, gıda fiyatları %0,5 arttı. Gıda ve enerji hariç çekirdek enflasyon yıllık artışı ise %3,0 olarak gerçekleşti. Mal fiyatlarındaki yıllık artış %1,2 olurken, hizmet enflasyonu ise %3,4 arttı.
- Almanya'da beklentilerde iyileşme görülüyor:** ZEW Ekonomik Duyarlılık Endeksi'nde artış mayıs ayında da devam etti ve endeks aylık bazda 4,2 puan artarak 47,1 ile Şubat 2022'den bu yana en yüksek değerine ulaştı. Mevcut ekonomik duruma ilişkin değerlendirme 6,9 puan artarak eksi 72,3 olarak gerçekleşti.
- Yurt dışında piyasalarda ABD TÜFE verisi takip edilecek.** TÜFE'nin nisanda aylık %0,4 artması ve yıllık artışın %3,4 olarak gerçekleşmesi bekleniyor. **ABD'de** ayrıca haftalık konut kredisi başvuruları, perakende satışlar ve NAHB konut piyasası endeksi takip edilecek diğer veriler olacak. **Euro Bölgesi'nde** ise bugün ilk çeyrek büyüme, mart sanayi üretim verisi ile AB Komisyonu ekonomik tahminleri yayınlanacak.
- Yurt içinde ise bugün nisan ayı bütçe dengesi açıklanacak.** Hazine nakit dengesi nisanda 237,0 milyar TL, faiz dışı denge ise 131,8 milyar TL açık verdi. Bütçe dengesinin nakit dengesinden daha olumlu gelmesini bekliyoruz.

Haftalık Getiriler (%)



Veriler (Bugün)

Önceki Beklenti

Türkiye Bütçe Dengesi (nisan, milyar TL)	-209,0	-
ABD Tüketici Enflasyonu (nisan, yıllık % değişim)	3,5	3,4

Yatırımcı Takvimi için tıklayın

Devlet Tahvili Getirileri

(%)	14/05	10/05	2023
TLREF	51,34	52,19	43,63
TR 10 yıllık	27,24	27,43	25,06
ABD 10 yıllık	4,44	4,49	3,88
Almanya 10 yıllık	2,55	2,51	2,02

Döviz Kurları

	14/05	Günlük (%)	Haft. (%)	2023 sonu (%)
\$/TL	32,2922	0,0	0,1	9,4
€/TL	34,9816	0,4	0,8	7,5
€/Ş	1,0819	0,3	0,6	-2,0
\$/Yen	156,42	0,1	1,1	10,9
GBP/Ş	1,2592	0,3	0,7	-1,1

Hisse Senedi Endeksleri

	14/05	Günlük (%)	Haft. (%)	2023 sonu (%)
BIST-100	10.173	1,2	-1,6	36,2
S&P 500	5.247	0,5	1,1	10,0
FTSE-100	8.428	0,2	1,4	9,0
DAX	18.716	-0,1	1,6	11,7
SMI	11.784	0,1	2,4	5,8
Nikkei 225	38.356	0,5	-1,2	14,6
MSCI EM	1.081	0,2	1,2	5,6
Şangay	3.146	-0,1	-0,1	5,7
Bovespa	128.515	0,3	-0,5	-4,2

Emtia Fiyatları

	14/05	Günlük (%)	Haft. (%)	2023 sonu (%)
Brent (\$/varil)	82,4	-1,2	-0,9	6,9
Altın (\$/ons)	2.358	0,9	1,9	14,3
Gram Altın (TL)	2.444,5	0,9	2,0	25,5
Bakır (\$/libre)	495,4	3,1	7,1	27,3

Kaynak: Bloomberg * Piyasalardaki son verileri yansıtır.

**Gerçekleşen

Piyasa ve Teknik Görünüm

- BİST'de dün banka, holding ve perakende ticaret hisselerinin günüydü. Bu üç sektördeki alımlar BIST-100'ün günü %1,2 artışla kapamasına imkan verdi; ana endekste 10 bin seviyeleri destek işlevi gördü. Bugün ABD'de TÜFE verisi takip edilecek. Veri sonrası varlık fiyatlarının eğiliminde belirgin sapmalar gözlenebilir. Veri öncesi ise Asya piyasaları, ABD hisse endeksleri ve altın yataya yakın seyrediyor. BIST-100'de güne yatay başlangıç bekliyoruz.
- Teknik Yorum:** BIST100 dün günün ilk yarısındaki geri çekilmeyle test ettiği 10036 seviyesinden tepki yaşadı. Kapanış 10173 seviyesinde gerçekleşti. Endekste 1 günlük sarkma sonrasında 5 günlük ortalama bölgesine geri dönmüş durumda. Geçiş bölgesi olarak değerlendirdiğimiz 10000 bölgesi üzerindeki hareketin devam ediyor olması iyimserlik işareti. Endekste olumlu teknik görünümün korunduğunu, bu bölge üzerinde yukarı yönlü beklentinin geçerli olduğunu düşünüyoruz. Bu paralelde 10800-11200 ilk aşama, 11600-12.000 bandı ise ikinci aşama hareket bölgesi olarak düşünülebilir. BIST'te 10072-9990 bandını yakın destek bölgesi olarak değerlendiriyoruz. Üzerindeki hareketin korunması yükseliş yönlü beklentinin geçerli olduğuna yönelik sinyal olarak değerlendirilmeli. BIST100 için 10072-9990-9909-9808-9750 destek, 10350/65-10500-10800-11050/200 direnç.
- Detaylı Teknik Analiz Bülteni için [tıklayın](#)**

Portföy Seçimleri

- Temel Analize Dayalı En Çok Beğenilen Hisseler:** BIM, Koç Holding, Kardemir D, Lokman Hekim, Mavi, Otokar, Torunlar GYO, Turkcell, THY. Detaylar için [tıklayın](#)

Endeks Değ (%)	Gün	Hafta	Ay	YBB
BIST-100	1.2	-1.6	3.7	36.2
BIST-30	1.5	-1.5	4.6	38.2
Banka Endeksi	2.5	-2.3	4.8	53.1
Sınai Endeks	0.7	-2.8	1.0	26.7
Hizmetler Endeksi	0.8	-1.2	3.7	36.1

Piyasa Verileri

BIST100 Piy. Değ. (mn TL)	8,728,932
Bankalar Piy. Değ.	1,689,084
Holdingler Piy. Değ.	1,737,746
Sanayi Piy. Değ.	4,294,731
BIST İşlem Hacmi (mn TL)	152,242
BIST Ort. Halka Açıklık	32%

En Yüksek Getiri Değişim (%) Hacim (mn TL)

Bosch Fren Sistemi	10.00	296.1
Bim Birleşik Mağ.	6.98	3400.7
Agrotech Yüksek Te	6.23	1620.8
Ahlatıcı Doğal Gaz	5.56	160.7
Albaraka Türk Katı	5.17	176.0

En Düşük Getiri Değişim (%) Hacim (mn TL)

Emlak G.M.Y.O.	-8.81	3265.5
T. Vakıflar Bankası	-3.41	1275.8
Qua Granit Hayal	-3.08	273.6
Enka İnşaat	-2.98	1063.0
Kontrolmatik Tekn	-2.76	924.2

En Yüksek Hacim Değişim (%) Hacim (mn TL)

Türk Hava Yolları	-1.27	10886.7
İş Bankası (C)	1.34	6554.2
Akbank	2.68	6256.7
Ereğli Demir Çelik	0.43	5443.7
Yapı Ve Kredi Bank	3.85	4540.3

VİOP Kontrat Uzl. Fiy. Değ. (%) İşl. Ad.

F_XU0300624	11646.8	1.4	217,665
F_XU0300824	12571.3	1.3	1,334
F_USDTRY0524	32.69	0.2	64,246
F_EURTRY0524	35.41	0.4	839

Açık Pozisyon Adet Değ.

F_XU0300624	253,821	-8,552
F_USDTRY0524	670,561	-16,903

Şirket Haberleri

- **Pegasus (PGSUS, EÜG, HF: 1260 TL) Aylık Eğilimler:** Toplam yolcu sayısı yıllık %22 arttı. Nisan ayında toplam yolcu sayısı yıllık %22 artarak 2019 yılının aynı döneminin %120'si olan 2,9mn seviyesinde gerçekleşti. Yurt içi yolcu sayısı yıllık %37 artarak 2019 yılının aynı döneminin %92'si olan 1,1mn yolcu seviyesinde gerçekleşti. Uluslararası yolcu sayısı yıllık %14 artarak 2019 yılının %148'i olan 1,8mn yolcu seviyesinde gerçekleşti. Toplam yolcu bir önceki ay 2019 yılının aynı döneminin %113'ü seviyesindeydi. Toplam yolcu eğiliminde aylık bir hızlanma izlemekteyiz. Bir önceki aydaki Ramazan etkisinin aylık iyileşmeyi olumlu etkilediğini görüyoruz. 2024 yılında Ramazan 11 Mart – 9 Nisan tarihlerine denk gelmekteydi. 2023 yılında 23 Mart – 21 Nisan tarihlerine denk gelen Ramazan, 2019 yılında 6 Mayıs – 3 Haziran tarihlerindekiydi. Nisan 2024'te, toplam AKK yıllık %9 artarak, 2019 yılının %149'u olan 5,2mlyr seviyesinde gerçekleşti. Bir önceki ayda toplam AKK 2019 yılının %148'i seviyesindeydi. Nisan ayında toplam doluluk oranı yıllık 777 baz puan artarak %88,3 seviyesinde gerçekleşti. Uluslararası doluluk oranı yıllık 709 baz puan arttı. İç hat doluluk oranı yıllık 854 baz puan arttı. Nisan 2024'te toplam doluluk oranı Nisan 2019'a göre 186 baz puan daraldı. Mart 2024'te toplam doluluk oranı Mart 2019'a göre 16 baz puan daralmıştı. Söz konusu haberi "Olumlu" olarak yorumluyoruz.
- **THY (THYAO, EÜG, HF: 450 TL):** S&P THY'nin kredi notunu "B" seviyesinden "B+" seviyesine yükseltmiştir. Not görünümü ise "Pozitif" olarak teyit edilmiştir. Ayrıca THY'nin 2015'te ihraç ettiği ABD doları cinsi Ekipman Teminatlı Geliştirilmiş Kredi Sertifikaları'na ait kredi notu dört kademe artırılarak "B" seviyesinden "BB+" seviyesine yükseltmiştir.

Şirket Haberleri

TEMETTÜ BİLDİRİMLERİ

Şirket	Kodu	Brüt	Brüt	Son	Beklenen
		Temettü (TL)	Verim (%)	Kapanış (TL)	Tarih
Tera Yatırım Menkul Değerler	TERA	-	-	49.12	---
Başkent Doğalgaz Dağıtım G.Y.O	BASGZ	2.2000	8.4%	26.28	---
Söktaş	SKTAS	-	-	6.94	---
Ege Seramik	EGSER	-	-	3.82	---
Alcatel Teletaş	ALCTL	-	-	129.60	---
Yükselen Çelik	YKSLN	-	-	22.34	---
Vakıf Menkul Kıymet Y.O.	VKFYO	-	-	21.84	---
Gıpta Ofis Kırtasiye Ve Promosyon Ürün. İml.	GIPTA	0.2347	0.6%	37.20	3.07.2024
Konya Kağıt Sanayi	KONKA	-	-	51.90	---
Hun Yenilenebilir Enerji Üretim	HUNER	-	-	4.33	---

PAY GERİ ALIM BİLDİRİMLERİ

Şirket	Kodu	Pay Adedi	Fiyat	Tutar	Toplam Alımların
			Bandı (TL)	(milyon TL)	Kendi Paylarına Oranı (%)
Kuyas Yatırım	KUYAS	49,051	55.41	2.7	6.96%
Mlp Sağlık Hizmetleri	MPARK	19,000	264.47	5.0	9.81%
Agesa Hayat Emeklilik	AGESA	39,950	83.10	3.3	0.75%
Investco Holding	INVES	14,681	330.00	4.8	0.30%
Peker G.M.Y.O.	PEKGY	500,000	9.54	4.8	1.92%
Kervan Gıda Sanayi	KRVGD	23,685	27.23	0.6	0.32%
Çuha daroğlu Metal	CUSAN	15,000	26.15	0.4	0.76%
Toplam				21.7	

GERİ ALINAN PAYLARIN ELDEN ÇIKARILMASI BİLDİRİMLERİ

Şirket	Kodu	Pay Adedi	Fiyat	Tutar	Toplam Alımların
			Bandı (TL)	(milyon TL)	Kendi Paylarına Oranı (%)
Aztek Teknoloji Ürünleri	AZTEK	850,316	88.70	75.4	0.00%
Toplam				75.4	

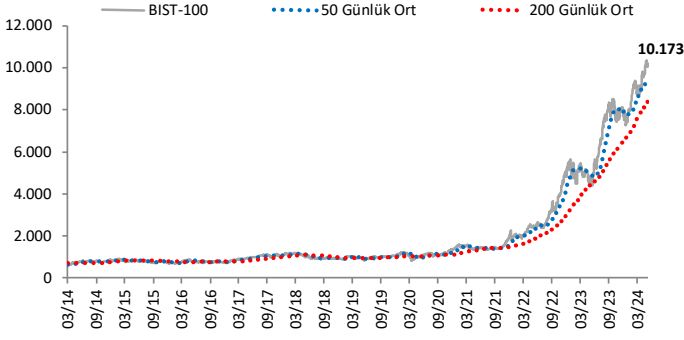
BEDELLİ SERMAYE ARTIRIMI/AZALTIMI BİLDİRİMLERİ

Şirket	Kodu	Mevcut	Bedelli	Bedelli
		Sermaye (TL)	Oranı (%)	Tutarı (TL)
Karel Elektronik	KAREL	402,942,765	100.0%	402,942,765

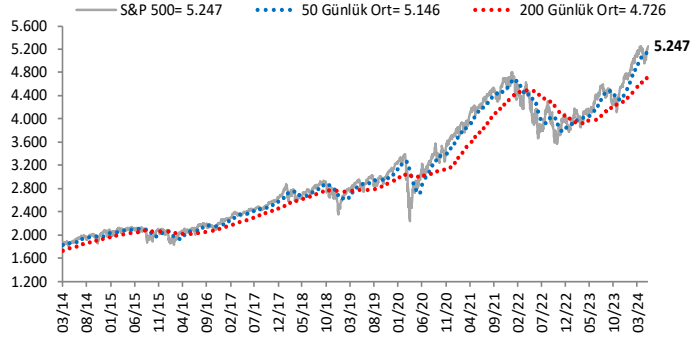
Finansal Takvim		Ak Yatırım			Medyan Tahmin		
Hisse Kodu	Tarih (t)	Net Satış	FAVÖK	Net Kar	Net Satış	FAVÖK	Net Kar
TTRAK	20 Mayıs	n.a	n.a	n.a	15,024	3,506	1,963
FROTO	21 Mayıs	n.a	n.a	n.a	n.a	n.a	n.a
TOASO	21 Mayıs	n.a	n.a	n.a	30,120	3,916	3,615
AYGAZ	22 Mayıs	n.a	n.a	n.a	n.a	n.a	n.a
THYAO	22 Mayıs	147,556	19,404	10,455	146,463	19,446	7,673
TUPRS	22 Mayıs	n.a	n.a	n.a	107,860	14,475	8,235
KCHOL	23 Mayıs	n.a	n.a	n.a	n.a	n.a	n.a
MGROS	23 Mayıs	n.a	n.a	n.a	65,742	4,735	1,475
TCELL	27 Mayıs	32,436	13,688	4,434	31,080	13,054	3,079
TKNSA	28 Mayıs	n.a	n.a	n.a	10,870	710	170
BRISA	29 Mayıs	n.a	n.a	n.a	n.a	n.a	n.a
SAHOL	5 Haziran	n.a	n.a	n.a	n.a	n.a	n.a

Göstergeler

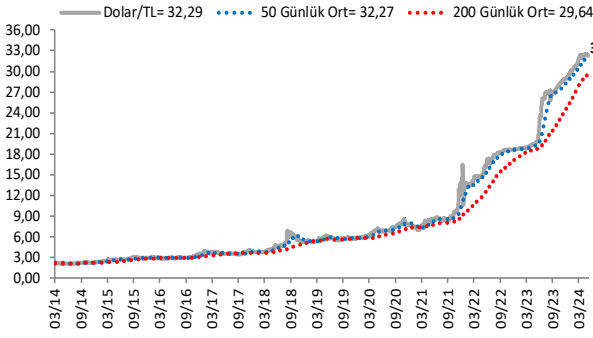
BIST-100 (bin)



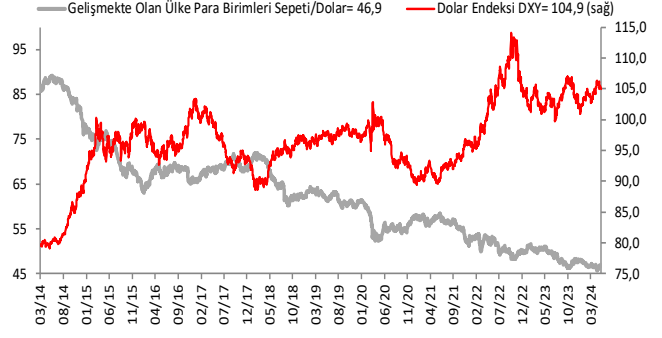
S&P 500



\$/TL



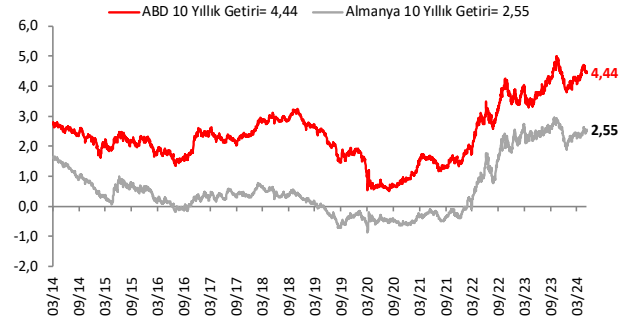
Dolar Endeksi DXY ve GOÜ Para Birimi Sepeti



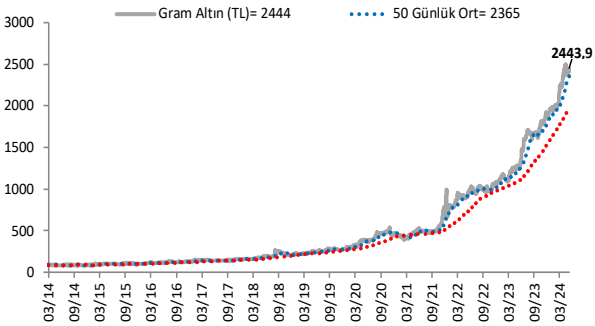
Yurt İçi Gösterge Faiz ve 10 Yıllık Getiri



ABD ve Almanya 10 Yıllık Devlet Tahvil Getirileri (%)



Gram Altın (TL)



5 Yıllık CDS (baz puan)



Grafiklerde yer alan rakamlar, ilgili verinin son seviyesini göstermektedir.

Bu rapor Akbank Ekonomik Arařtırmalar ve Ak Yatırım tarafından hazırlanmıřtır.

Ekonomikarastirmalar@akbank.com

Çaęrı Sarıkaya – Bař Ekonomist

Cagri.Sarikaya@akbank.com

Çaęlar Yüncüler

Caglar.Yunculer@akbank.com

M. Sibel Yapıcı

Sibel.Yapici@akbank.com

Alp Nasır

Alp.Nasir@akbank.com

YASAL UYARI: Bu rapor ve yorumlardaki yazılar, bilgiler ve grafikler, ulařılabilen ilk kaynaklardan iyi niyetle ve doęruluęu, geçerlilięi, etkinlięi velhasıl her ne Őekil , suret ve nam altında olursa olsun herhangi bir karara dayanak oluřturması hususunda herhangi bir teminat, garanti oluřturmadan, yalnızca bilgi edinilmesi amacıyla derlenmiřtir. İř bu raporlardaki yorumlardan; eksik bilgi ve/veya güncellenme gibi konularda ortaya çıkabilecek zararlardan Akbank TAŐ, Ak Yatırım AŐ ve çalıřanları sorumlu deęildir. Akbank TAŐ ve Ak Yatırım AŐ her an, hiębir Őekil ve surette ön ihbara ve/veya ihtara gerek kalmaksızın Őöz konusu bilgileri, tavsiyeleri deęiřtirebilir ve/veya ortadan kaldıracabilir. Genel anlamda bilgi vermek amacıyla genel yatırım tavsiyesi nitelięinde hazırlanmıř olan iř bu rapor ve yorumlar, kapsamlı bilgiler, tavsiyeler hiębir Őekil ve surette Akbank TAŐ ve Ak Yatırım AŐ'nin herhangi bir taahhüdünü ięermedięinden, bu bilgilere istinaden her türlü özel ve/veya tüzel kiřiler tarafından alınacak kararlar, varılacak sonuçlar, geręekleřtirilecek iřlemler ve oluřabilecek her türlü riskler bizatihi bu kiřilere ait ve raci olacaktır. Bu nedenle, iřbu rapor, yorum ve tavsiyelerde yer alan bilgilere dayanılarak özel ve/veya tüzel kiřiler tarafından alınacak kararlar, varılacak sonuçlar, geręekleřtirilecek iřlemler nedeniyle oluřabilecek her türlü maddi ve manevi zarar, kar mahrumiyeti, her ne nam altında olursa olsun ilgililer veya 3. kiřilerin uğrayabileceęi doęrudan ve/veya dolayısıyla oluřacak zarar ve ziyandan hiębir Őekil ve surette Akbank T.A.Ő, Ak Yatırım A.Ő ve çalıřanları sorumlu olmayacak olup, ilgililer, uğranılan/uęranılacak zararlar nedeniyle hiębir Őekil ve surette her ne nam altında olursa olsun Akbank TAŐ, Ak Yatırım AŐ ve çalıřanlarından herhangi bir tazminat talep etme hakkı bulunmadıklarını bilir ve kabul ederler. Bu rapor, yorum ve tavsiyelerde yer alan bilgiler “yatırım danıřmanlıęı” hizmeti ve/veya faaliyeti olmayıp, genel yatırım danıřmanlıęı faaliyeti kapsamındadır; yatırım danıřmanlıęı hizmeti almak isteyen kiři ve kurumların, iř bu hizmeti vermeye yetkili kurum ve kuruluřlarla temasa geęmesi ve bu hizmeti bir Őözleřme karřılıęında alması SPK mevzuatınca zorunludur. Yatırım danıřmanlıęı hizmeti; aracı kurumlar, portföy yönetim Őirketleri, mevduat kabul etmeyen bankalar ile müřteri arasında imzalanacak yatırım danıřmanlıęı Őözleřmesi çerçevesinde sunulmaktadır. Burada yer alan yorum ve tavsiyeler, yorum ve tavsiyede bulunanların kiřisel görüřlerine dayanmaktadır. Bu görüřler, genel yatırım danıřmanlıęı faaliyeti kapsamında genel olarak düzenlendięinden, kiřiye özel rapor, yorum ve tavsiyeler ięermedięinden mali durumunuz ile risk ve getiri tercihlerinize uygun olmayabilir. Bu nedenle, sadece burada yer alan bilgilere dayanılarak yatırım kararı verilmesi beklentilerinize uygun sonuçlar doęurmayabilir.



AKYatırım

AKBANK

Ekonomik Arařtırmalar