

Piyasalarda Son Görünüm*

USD/TL 32,2459	EUR/TRY 34,8111	EUR/USD 1,0786	BIST-100 10.056	Gram Altın 2426,5
-------------------	--------------------	-------------------	--------------------	----------------------

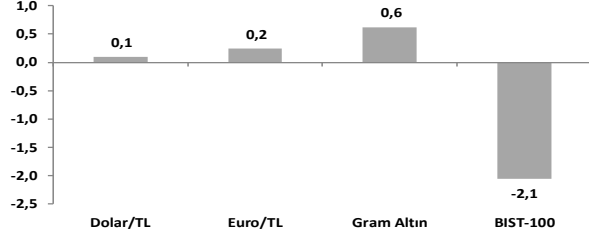
ABD borsaları enflasyon verisi öncesinde yön bulmaya çalışıyor

- Yurt içinde cari açık martta 4,54 milyar \$ ile beklentilerin üzerinde kaldı
- Perakende ticaret hacmi martta yıllık bazda %19,4 arttı
- Japonya'da ÜFE nisanda aylık bazda %0,3, yıllık bazda %0,9 arttı

ABD hisse senedi piyasalarında, alıcılı başlanan günde New York Fed'in Tüketici Beklenti Anketi sonrası satış görüldü. Fed PPK üyesi Jefferson'un ekonomik aktivitenin güçlü olduğunu, enflasyondaki düşüşün hız kaybetmesinden endişe duyduğunu ve politika faizinin enflasyonun ana eğiliminde düşüşe dair güven duyulana dek sıkılaştırıcı seviyelerde tutulması gerektiğini belirtmesi de satışları destekledi. Sonrasında gün içi düşüş seviyelerden Cuma günü gibi toparlanmayı başaran S&P500 ve Nasdaq Bileşik endeksleri günü sırasıyla -%0,02 ve +%0,3 değişimlerle sonlandırdı. Euro Bölgesi (EB) hisse senedi endeksleri, mayıs ayı ekonomik beklenti anketleri sonrası karışık seyretti. Cuma günü PPK tutanaklarında haziran toplantısında indirim olabileceğine dair sinyallerin etkisiyle hafta kapanışını güçlü gerçekleştiren endeksler dünü genel olarak -%0,2 ilâ +%0,5 değişimlerle tamamladı. ABD tahvil piyasasında, NY Fed anketinin etkisiyle alıcılı seyir bir miktar frenlendi. 2 yıllık tahvil getirisi %4,86'ya, 10 yıllık tahvil getirisi %4,49'a geriledi. 10 yıllık ve 2 yıllık tahvil getirisi farkı -37bps'te sabit kalırken, 10 yıllık ve 3 aylık tahvil getirisi farkı -90bps'ten -89bps'e geldi. Dolar endeksi %0,1 düşüşle 105,2 seviyesinde. Brent petrol aktif vadeli kontratı, ABD'nin Çarşamba günü TÜFE verisi öncesinde OPEC'in aylık raporunda OECD verilerindeki hafif yukarı yönlü revizyonun petrol talebindeki beklenenden iyi performansı yansıttığı görüşü ve petrol arzı beklentilerinin 2024 ve 2025 yılları için hafif aşağı yönlü güncellenmesi sonrası günü %0,7 artışla 83,4\$/bbl seviyesinde noktalandı. Altının ons fiyatı, ABD enflasyonunun nisanda yüksek kalmaya devam edeceği beklentisiyle günü %1,0 değer kaybıyla 2336\$/ons seviyesinden kapattı.

- ABD'de New York Fed Nisan ayı Tüketici Beklenti Anketi, enflasyon beklentilerinin kısa ve uzun vadede arttığını, orta vadede ise azaldığını gösterdi.** Buna göre; median enflasyon beklentisi bir yıl sonrası için %3,0'ten %3,3'e, beş yıl sonrası için ise %2,6'dan %2,8'e yükseldi. Üç yıl sonrası için ise %2,9'dan %2,8'e geriledi. Önümüzdeki 12 ay içinde işini kaybetme olasılığına ilişkin ortalama beklenti 0,6 puan azalarak %15,1'e, önümüzdeki 12 ay içinde kendi isteğiyle işten ayrılma olasılığı da 1,2 puan düşüşle %19,4'e geriledi. Konut fiyatlarındaki artış beklentileri Temmuz 2022'den bu yana en yüksek seviyeye ulaştı. Median konut fiyatı artış beklentileri yedi ay üst üste değişmeyeerek %3,0 seviyesinden kaldıktan sonra %3,3'e yükseldi. **Japonya'da üretici fiyatları** nisanda aylık bazda %0,3 (mart: %0,2) artarken, yıllık artış ise %0,9 ile sabit kaldı.
- Yurt dışında bugün ABD'de nisan ayı üretici fiyat enflasyonu açıklanacak.** Mart ayında ÜFE aylık bazda %0,2, yıllık bazda ise %2,1 artmıştı. Nisan ayı için piyasa beklentisi aylık artışın %0,3, yıllık artışın ise %2,2 olacağı yönünde. **Almanya'da ise nisan ayı nihai tüketici enflasyonu ile mayıs ayı ZEW Beklenti Endeksi** verileri açıklanacak. Tüketici enflasyonu nisanda öncü veriye göre aylık %0,5 artarken, yıllık artış ise %2,2'de sabit kaldı. Gıda ve enerji hariç çekirdek enflasyondaki yıllık artış ise %3,3'ten %3,0'a geriledi.
- Yurt içinde cari dengede dış ticaret dengesi kaynaklı bozulma hız kazandı.** Cari işlemler dengesi martta 4,54 milyar \$ ile tahminlerin üzerinde açık verdi. 12 aylık birikimli cari açık yavaşlayarak da olsa gerilemeye devam etti; 31,9 milyar \$'dan 31,2 milyar \$'a indi. Hizmet dengesi mevsimsellikten arındırılmış olarak aylık bazda bir miktar iyileşti. Martta taşımacılık gelirleri azalırken, seyahat gelirlerindeki artış sürdü. 12 aylık birikimli olarak hizmet gelirleri 103 milyar \$'a ulaştı (**Makro: Cari dengede dış açık kaynaklı bozulma hız kazanıyor**).
- Perakende ticaret satış hacmi** martta yıllık %19,4 ile güçlü artış eğilimini sürdürdü. Mevsimsellikten arındırılmış olarak aylık bazda ise yatay seyretti. Sanayi, inşaat, ticaret ve hizmet sektörleri toplamında ciro endeksinde de yıllık artış %84 ile yüksek gerçekleşti. Veriler, ilk çeyrekte ekonomik büyümenin güçlü seyrettiğine ve yıllık %5'e yakın bir büyüme gerçekleşebileceğine işaret ediyor.

Haftalık Getiriler (%)



Veriler (Bugün)

Önceki Beklenti

ABD Üretici Fiyat Enflasyonu (nisan, yıllık % değişim)	2,1	2,2
Almanya Tüketici Enflasyonu (nisan, yıllık % değişim, final)	2,2	2,2

Yatırımcı Takvimi için **tlklayın**

Devlet Tahvili Getirileri

(%)	13/05	09/05	2023
TLREF	52,19	52,99	43,63
TR 10 yıllık	27,43	27,23	25,06
ABD 10 yıllık	4,49	4,50	3,88
Almanya 10 yıllık	2,51	2,52	2,02

Döviz Kurları

	13/05	Günlük (%)	Haft. (%)	2023 sonu (%)
\$/TL	32,2911	0,0	0,1	9,4
€/TL	34,8517	0,0	0,2	7,1
€//\$	1,0790	0,2	0,2	-2,3
\$/Yen	156,22	0,3	1,5	10,8
GBP/\$	1,2559	0,3	0,0	-1,4

Hisse Senedi Endeksleri

	13/05	Günlük (%)	Haft. (%)	2023 sonu (%)
BIST-100	10.056	-1,6	-2,1	34,6
S&P 500	5.221	0,0	0,8	9,5
FTSE-100	8.415	-0,2	2,5	8,8
DAX	18.742	-0,2	3,1	11,9
SMI	11.768	0,1	3,9	5,7
Nikkei 225	38.179	-0,1	-0,1	14,1
MSCI EM	1.079	0,7	1,1	5,4
Şangay	3.148	-0,2	0,2	5,8
Bovespa	128.155	0,4	-0,2	-4,5

Emtia Fiyatları

	13/05	Günlük (%)	Haft. (%)	2023 sonu (%)
Brent (\$/varil)	83,4	0,7	0,0	8,2
Altın (\$/ons)	2.336	-1,0	0,5	13,2
Gram Altın (TL)	2.422,2	-1,1	0,6	24,4
Bakır (\$/libre)	480,5	2,4	3,7	23,5

Kaynak: Bloomberg * Piyasalardaki son verileri yansıtır.

**Gerçekleşen

Piyasa ve Teknik Görünüm

- BIST dün hafif alıcılı açılışın ardından günü genele yayılan satışlarla tamamladı. BIST-100 kâr satışları ile günü en düşük seviyeden 10 binin hafif üzerinden kapattı. Sektörler bazında perakende ticaret, sigorta, havacılık ve telekom kayıpların nispeten sınırlı kaldığı sektörler olurken, endekste kayba en büyük etki Akbank, THY ve Tüpraş'tan geldi. Küresel piyasalar açısından yarın açıklanacak TÜFE verisi ve FED Başkanı Powell'ın bugün Hollanda'da yapacağı konuşma önem taşıyor. Bugün Hazine Bakanı'nın Brüksel'de online katılacağı toplantı ve TCMB Başkanının Katar'da vereceği mesajlar takip edilecek. BIST'de dünkü satıcılı seyrin ardından bugün 10 bin üzerinde tutunma çabası görmeyi bekleriz.
- Teknik Yorum:** BIST100 dün gün başındaki yükselişle test ettiği 10289 seviyesinden geri çekilme yaşadı. Kapanış 10056 seviyesinde gerçekleşti. Endekste 5 günlük ortalama bölgesi altına yaşanan sarkmayla kısa periyot için bir miktar zayıflama eğilimi hakim. Bununla birlikte geçiş bölgesi olarak değerlendirdiğimiz 10000 bölgesi üzerindeki hareket halen geçerli. Dolayısıyla endekste olumlu teknik görünümün korunduğunu, bu bölge üzerinde yukarı yönlü beklentinin geçerli olduğunu düşünüyoruz. Bu paralelde 10800-11200 ilk aşama, 11600-12.000 bandı ise ikinci aşama hareket bölgesi olarak düşünülebilir. BIST'te 9950-9909 bandını yakın destek bölgesi olarak değerlendiriyoruz. Üzerindeki hareketin korunması yükseliş yönlü beklentinin geçerli olduğuna yönelik sinyal olarak değerlendirilmeli. BIST100 için 9950/9909-9814-9750-9600-9480 destek, 10100/150-10350/65-10500-10800-11050/200 direnç.
- Detaylı Teknik Analiz Bülteni için [tıklayın](#)**

Portföy Seçimleri

- Temel Analize Dayalı En Çok Beğenilen Hisseler:** BIM, Koç Holding, Kardemir D, Lokman Hekim, Mavi, Otokar, Torunlar GYO, Turkcell, THY. Detaylar için [tıklayın](#)

Endeks Değ (%)	Gün	Hafta	Ay	YBB
BIST-100	-1.6	-2.1	2.5	34.6
BIST-30	-1.3	-1.9	3.1	36.2
Banka Endeksi	-1.9	-2.5	2.2	49.5
Sınai Endeks	-2.2	-3.8	0.2	25.8
Hizmetler Endeksi	-1.5	-1.5	2.9	35.1

Piyasa Verileri

BIST100 Piy. Değ. (mn TL)	8,633,144
Bankalar Piy. Değ.	1,658,788
Holdingle Piy. Değ.	1,700,492
Sanayi Piy. Değ.	4,255,349
BIST İşlem Hacmi (mn TL)	143,632
BIST Ort. Halka Açıklık	32%

En Yüksek Getiri Değişim (%) Hacim (mn TL)

Akfen Yenilenebilir	3.78	982.8
Yayla Agro Gıda	1.60	120.0
Agrotech Yüksek Te	1.53	2277.7
Sasa	0.72	2385.5
Eczacıbaşı Yatırım	0.69	359.2

En Düşük Getiri Değişim (%) Hacim (mn TL)

Konya Çimento	-6.89	312.1
Vestel Beyaz Eşya	-6.72	278.2
Otokar	-6.68	416.6
Zorlu Enerji	-6.25	1583.1
Kontrolmatik Tekn	-6.25	1009.6

En Yüksek Hacim Değişim (%) Hacim (mn TL)

Türk Hava Yolları	-1.18	9428.3
Ereğli Demir Çelik	-1.11	6328.4
Akbank	-3.11	5603.3
İş Bankası (C)	-0.89	4802.8
Tüpraş	-1.28	3974.6

ViOP Kontrat Uzl. Fiy. Değ. (%) İşl. Ad.

F_XU0300624	11486.5	-1.4	179,606
F_XU0300824	12408.5	-1.3	1,082
F_USDTRY0524	32.62	-0.2	84,185
F_EURTRY0524	35.27	0.0	1,835

Açık Pozisyon Adet Değ.

F_XU0300624	262,373	-2,628
F_USDTRY0524	687,464	-23,561

Şirket Haberleri

- **Aselsan (ASELS TI, E.Ü.G., HF: TRY75)** 510 milyon TL brüt temettü dağıtma teklifini Genel Kurula ilettili. Teklif edilen temettü tutarı bizim tahminimiz olan 1.250 milyon TL'nin altında gerçekleşti. Söz konusu temettü tutarı son kapanış fiyatıyla %0,2 temettü verimine işaret etmektedir. Teklif edilen hak kullanım tarihi 25.11.2024'tür.
- **BİM (BIMAS TI, EÜG, HF: 535 TL)** - Beklentilerin üzerinde sonuçlar ve güçlü 2024 öngörülerini: Bim TAS 29 enflasyon muhasebesi öncesi 4Ç23 finansallarında piyasa beklentisinin %26 üzerinde ve bizim beklentimizin %5 üzerinde 4,2 milyar TL net kar açıkladı. Net kardaki pozitif sürpriz operasyonel karlılığın beklentilerden iyi olmasından kaynaklandı. FAVÖK piyasa beklentisinden %13 yukarıda gelirken FAVÖK marjı piyasanın %7,4 olan ve bizim %8,1 beklentimizin üzerinde %8,3 olarak gerçekleşti. Güçlü 4Ç23 sonuçlarının yanı sıra şirketin 2024 öngörülerini de oldukça güçlü açıklandı. Şirket Yönetimi 2024 yılında %75 (+-5%) satış büyümesi, %7,5-%8 FAVÖK marjı ve %3-3,5 yatırım harcaması/satış rasyosu öngörüyor. Açıklanan büyüme ve marj öngörülerini bizim %73 ve %7,5 olan tahminlerimize hafif yukarı yönlü potansiyele işaret ediyor. Ayrıca şirketin 2024 öngörülerinin orta bandı aynı zamanda Bloomberg satış ve FAVÖK tahminlerine sırasıyla %5 ve %8 yukarı yönlü potansiyele işaret ediyor. Güçlü sonuçlar ve 2024 öngörülerinin piyasa tahminlerinde yukarı yönlü revizyonlara neden olacağını düşünüyoruz. Piyasanın sonuçlara olumlu tepki vereceğini öngörüyoruz. Enflasyon muhasebesinin marjlar üzerinde yarattığı etkiden kaynaklı herhangi bir negatif reaksiyon olması durumunda alım fırsatı olarak kullanılması gerektiğini düşünüyoruz. Güçlü büyüme ve operasyonel karlılık devam ediyor: Satışlar yıllık bazda %85 büyümeyle 83,4 milyar TL'ye yükseldi. Net satışlardaki büyüme %71,7'lik benzer mağaza büyümesi ve mağaza sayısındaki %8,4'lük artıştan kaynaklandı. Benzer mağaza büyümesi ise yıllık bazda %62,9 artan sepet büyüklüğünden ve oldukça güçlü %5,4 artış gösteren mağaza trafiğinden kaynaklandı. FAVÖK 4Ç23'de yıllık bazda %79 artışla 6,9 milyar TL olarak gerçekleşti. FAVÖK marjı ise yüksek baza rağmen yıllık bazda sadece 30 baz puan daralma ile %8,3 olarak gerçekleşti. Brüt marjdaki 110 baz puanlık yıllık iyileşmeye rağmen, operasyonel giderlerdeki baskı FAVÖK marjının daralmasındaki ana etken olarak ortaya çıktı. Endeks Üzeri Getiri tavsiyemizi yineliyoruz: Bugünkü telekonferansın ardından tahminlerimizde ve mevcut 535 TL hedef değerimizde yukarı yönlü revizyonu olası görüyoruz. Hisse için Endeks Üzeri Getiri tavsiyemizi yineliyoruz. Hisse 2024 tahminimize 12,1x F/K çarpanı ile işlem görüyor. Uzun dönem ortalamalarına ve uluslararası benzerlerine halen %25 iskontoya işaret ediyor. Hisseyi en çok önerilen hisseler listemizde tutmaya devam ediyoruz.

Şirket Haberleri

BUGÜN BEKLENEN ÖZSERMAYE HAREKETLERİ								
Şirket	Kodu	Brüt	Brüt	Bedelsiz	Bedelli	Teorik/Ref.	Son	
		Temettü (TL)	Verim (%)	Oranı (%)	Oranı (%)	Fiyatı (TL)	Fiyat (TL)	Kapanış (TL)
Enka İnşaat	ENKAI	1.2500	3.2%	-	-	37.31	38.56	
Pegasus Hava Taşımacılığı	PGSUS	-	-	388.8%	-	201.12	983.00	
Garanti Faktoring	GARFA	-	-	400.0%	-	33.58	167.90	

TEMETTÜ BİLDİRİMLERİ							
Şirket	Kodu	Brüt	Brüt	Son	Beklenen		
		Temettü (TL)	Verim (%)	Kapanış (TL)	Tarih		
Politeknik Metal	POLTK	-	-	17,750.00	---		
Konfurt Gıda	KNFRT	-	-	14.06	---		
Consus Enerji İşletmeciliği Ve Hizmetleri	CONSE	-	-	6.03	---		
Barem Ambalaj	BARMA	-	-	20.36	---		
Adese Gayrimenkul Yatırım	ADESE	-	-	2.37	---		
İmaş Makina Sanayi	IMASM	-	-	16.50	---		
Atlas Y.O.	ATLAS	-	-	5.91	---		
Metro Yatırım Ortaklığı	MTRYO	-	-	8.40	---		
Aselsan	ASELS	0.1118	0.2%	62.40	25.11.2024		---
Denge Yatırım Holding	DENGE	-	-	3.83	---		

PAY GERİ ALIM BİLDİRİMLERİ						
Şirket	Kodu	Pay Adedi	Fiyat	Tutar	Toplam	
			Bandı (TL)	(milyon TL)	Alımların Kendi Paylarına Oranı (%)	
Kuyas Yatırım	KUYAS	60,000	56.13	3.4	6.91%	
Mlp Sağlık Hizmetleri	MPARK	18,000	269.36	4.8	9.80%	
Investco Holding	INVE	43,315	334.88	14.5	0.29%	
Kervan Gıda Sanayi	KRVGD	21,172	27.44	0.6	0.31%	
Verusa Holding	VERUS	9,014	249.94	2.3	4.09%	
Agesa Hayat Emeklilik	AGESA	20,000	86.28	1.7	0.73%	
Gedik Yatırım	GEDIK	400,000	15.77	6.3	1.13%	
Koza Altın İşletmeleri	KOZAL	454,296	21.68	9.8	2.21%	
Doğan Holding	DOHOL	650,000	14.64	9.5	1.51%	

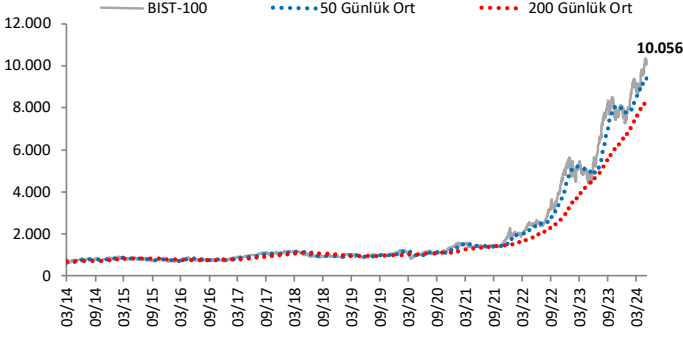
Toplam		53.0	
--------	--	------	--

BEDELSİZ SERMAYE ARTIRIMI/AZALTIMI BİLDİRİMLERİ				
Şirket	Kodu	Mevcut	Bedelsiz	Bedelsiz Tutarı (TL)
		Sermaye (TL)	Oranı (%)	
Rodrigo Tekstil	RODRG	7,085,000	300.0%	21,255,000
Yeşil Yapı	YYAPI	321,702,935	599.4%	1,928,297,065
Vakıf G.M.Y.O.	VKGYO	2,950,000,000	16.9%	500,000,000

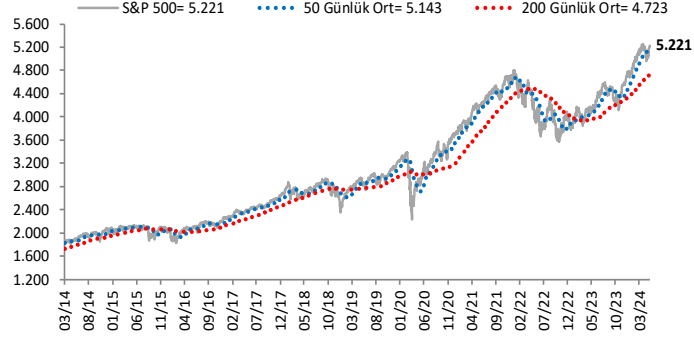
Finansal Takvim		Ak Yatırım			Medyan Tahmin			Medyan Tahmine Göre y/y Değişim		
Hisse Kodu	Tarih (t)	Net Satış	FAVÖK	Net Kar	Net Satış	FAVÖK	Net Kar	Net Satış	FAVÖK	Net Kar
TTRAK	20 Mayıs	n.a	n.a	n.a	15,024	3,506	1,963	58%	93%	40%
FROTO	21 Mayıs	n.a	n.a	n.a	n.a	n.a	n.a	n.a	n.a	n.a
TOASO	21 Mayıs	n.a	n.a	n.a	30,120	3,916	3,615	61%	37%	49%
AYGAZ	22 Mayıs	n.a	n.a	n.a	n.a	n.a	n.a	n.a	n.a	n.a
THYAO	22 Mayıs	147,556	19,404	10,455	146,463	19,446	7,673	78%	63%	74%
TUPRS	22 Mayıs	n.a	n.a	n.a	107,860	14,475	8,235	16%	20%	22%
KCHOL	23 Mayıs	n.a	n.a	n.a	n.a	n.a	n.a	n.a	n.a	n.a
MGROS	23 Mayıs	n.a	n.a	n.a	65,742	4,735	1,475	142%	167%	163%
TCELL	27 Mayıs	32,436	13,688	4,434	31,080	13,054	3,079	86%	88%	9%
TKNSA	28 Mayıs	n.a	n.a	n.a	10,870	710	170	64%	44%	20%
BRISA	29 Mayıs	n.a	n.a	n.a	n.a	n.a	n.a	n.a	n.a	n.a
SAHOL	5 Haziran	n.a	n.a	n.a	n.a	n.a	n.a	n.a	n.a	n.a

Göstergeler

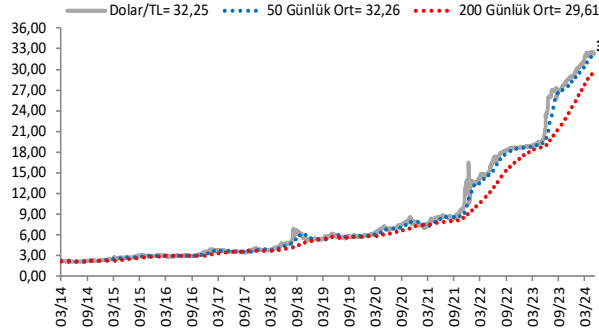
BIST-100 (bin)



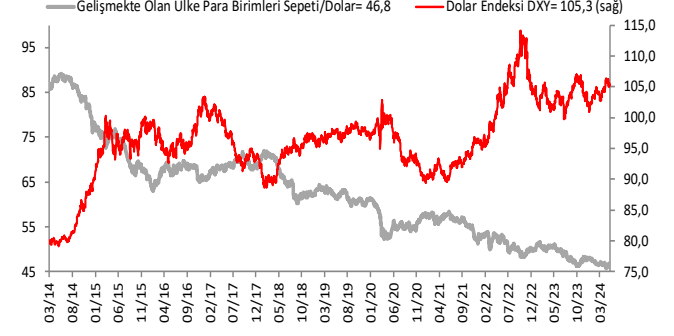
S&P 500



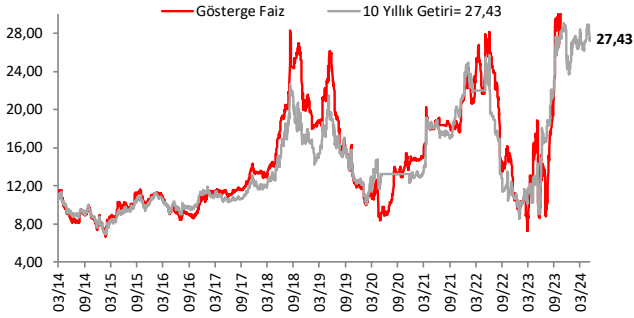
\$/TL



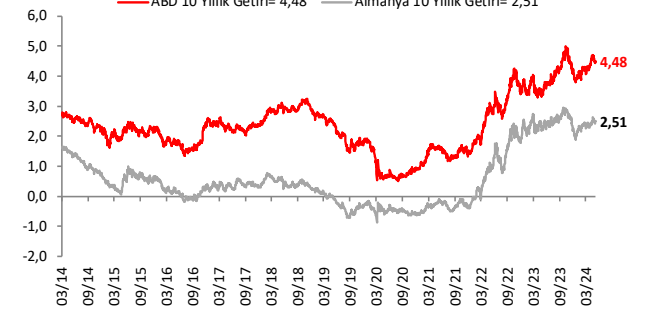
Dolar Endeksi DXY ve GOÜ Para Birimi Sepeti



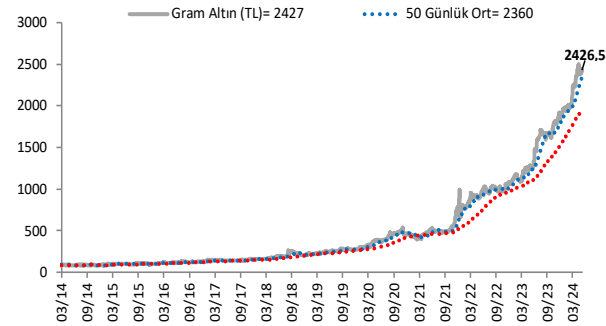
Yurt İçi Gösterge Faiz ve 10 Yıllık Getiri



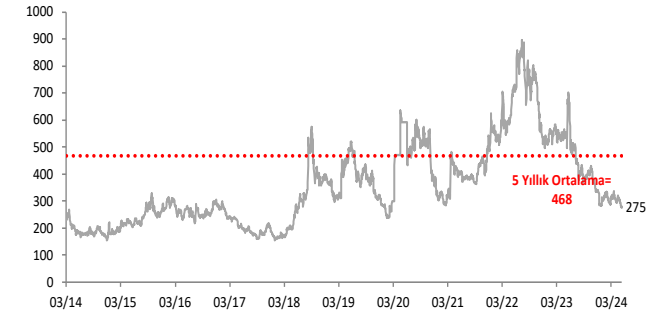
ABD ve Almanya 10 Yıllık Devlet Tahvili Getirileri (%)



Gram Altın (TL)



5 Yıllık CDS (baz puan)



Grafiklerde yer alan rakamlar, ilgili verinin son seviyesini göstermektedir.

Bu rapor Akbank Ekonomik Arařtırmalar ve Ak Yatırım tarafından hazırlanmıřtır.

Ekonomikarastirmalar@akbank.com

Çaęrı Sarıkaya – Bař Ekonomist

Cagri.Sarikaya@akbank.com

Çaęlar Yüncüler

Caglar.Yunculer@akbank.com

M. Sibel Yapıcı

Sibel.Yapici@akbank.com

Alp Nasır

Alp.Nasir@akbank.com

YASAL UYARI: Bu rapor ve yorumlardaki yazılar, bilgiler ve grafikler, ulařılabilen ilk kaynaklardan iyi niyetle ve doęruluęu, geçerlilięi, etkinlięi velhasıl her ne Őekil , suret ve nam altında olursa olsun herhangi bir karara dayanak oluřturması hususunda herhangi bir teminat, garanti oluřturmadan, yalnızca bilgi edinilmesi amacıyla derlenmiřtir. İř bu raporlardaki yorumlardan; eksik bilgi ve/veya güncellenme gibi konularda ortaya çıkabilecek zararlardan Akbank TAŐ, Ak Yatırım AŐ ve alıřanları sorumlu deęildir. Akbank TAŐ ve Ak Yatırım AŐ her an, hibir Őekil ve surette ön ihbara ve/veya ihtara gerek kalmaksızın söz konusu bilgileri, tavsiyeleri deęiřtirebilir ve/veya ortadan kaldıracaktır. Genel anlamda bilgi vermek amacıyla genel yatırım tavsiyesi niteliğinde hazırlanmıř olan iř bu rapor ve yorumlar, kapsamlı bilgiler, tavsiyeler hibir Őekil ve surette Akbank TAŐ ve Ak Yatırım AŐ'nin herhangi bir taahhüdünü iermedięinden, bu bilgilere istinaden her türlü özel ve/veya tüzel kiřiler tarafından alınacak kararlar, varılacak sonuçlar, gerekleřtirilecek iřlemler ve oluřabilecek her türlü riskler bizatihi bu kiřilere ait ve raci olacaktır. Bu nedenle, iřbu rapor, yorum ve tavsiyelerde yer alan bilgilere dayanılarak özel ve/veya tüzel kiřiler tarafından alınacak kararlar, varılacak sonuçlar, gerekleřtirilecek iřlemler nedeniyle oluřabilecek her türlü maddi ve manevi zarar, kar mahrumiyeti, her ne nam altında olursa olsun ilgililer veya 3. kiřilerin uğrayabileceęi doęrudan ve/veya dolayısıyla oluřacak zarar ve ziyandan hibir Őekil ve surette Akbank T.A.Ő, Ak Yatırım A.Ő ve alıřanları sorumlu olmayacak olup, ilgililer, uğranılan/uęranılacak zararlar nedeniyle hibir Őekil ve surette her ne nam altında olursa olsun Akbank TAŐ, Ak Yatırım AŐ ve alıřanlarından herhangi bir tazminat talep etme hakkı bulunmadıklarını bilir ve kabul ederler. Bu rapor, yorum ve tavsiyelerde yer alan bilgiler “yatırım danıřmanlıęı” hizmeti ve/veya faaliyeti olmayıp, genel yatırım danıřmanlıęı faaliyeti kapsamındadır; yatırım danıřmanlıęı hizmeti almak isteyen kiři ve kurumların, iř bu hizmeti vermeye yetkili kurum ve kuruluřlarla temasa gemesi ve bu hizmeti bir sözleřme karřılığında alması SPK mevzuatınca zorunludur. Yatırım danıřmanlıęı hizmeti; aracı kurumlar, portföy yönetim Őirketleri, mevduat kabul etmeyen bankalar ile müřteri arasında imzalanacak yatırım danıřmanlıęı sözleşmesi çerevesinde sunulmaktadır. Burada yer alan yorum ve tavsiyeler, yorum ve tavsiyede bulunanların kiřisel görüřlerine dayanmaktadır. Bu görüřler, genel yatırım danıřmanlıęı faaliyeti kapsamında genel olarak düzenlendięinden, kiřiye özel rapor, yorum ve tavsiyeler iermedięinden mali durumunuz ile risk ve getiri tercihlerinize uygun olmayabilir. Bu nedenle, sadece burada yer alan bilgilere dayanılarak yatırım kararı verilmesi beklentilerinize uygun sonuçlar doęurmayabilir.



AKYatırım

AKBANK

Ekonomik Arařtırmalar