

Piyasalarda Son Görünüm*

USD/TL 32,0441	EUR/TRY 35,0864	EUR/USD 1,0938	BIST-100 9.132	Gram Altın 2242,4
-------------------	--------------------	-------------------	-------------------	----------------------

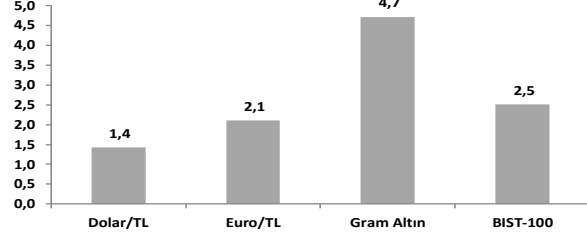
Yurt içinde sanayi üretimi ve ödemeler dengesi verileri açıklanacak

- Cari dengenin ocakta 2,25 milyar açık vereceğini tahmin ediyoruz
- Yurt içinde işsizlik oranı (m.a.) ocakta %8,9'dan %9,1'e yükseldi
- ABD'de bugün şubat ayı tüketici enflasyonu takip edilecek

ABD hisse senedi piyasaları, bugün açıklanacak TÜFE verisi öncesinde dün güne negatif başladı ve oynak bir seyir izledi. Gün içerisinde pozitif bölgeye geçen getiriler, NY Fed'in Tüketici Beklenti Anketi'nde geleceğe yönelik TÜFE beklentilerindeki bozulmanın da etkisiyle baskılandı. S&P500 ve Nasdaq Bileşik endeksleri günü sırasıyla %0,1 ve %0,4 geri çekilmeye sonlandırdı. **Euro Bölgesi (EB) hisse senedi endeksleri**, ECB PPK üyesi Kazimir'in faiz indirimi için hızlı davranmaya gerek olmadığı ve indirim için güvenin haziranda sağlanacağına ilişkin söylemleri hisselerde satış baskısı yarattı. Endeksler günü -%0,4 ilâ +%0,3 değişimlerle tamamlandı. **ABD tahvil piyasası**, bugünkü TÜFE verisi öncesinde NY Fed anketinin de etkisiyle satıcılar seyretilti. 2 yıllık tahvil getirisi %4,54'e, 10 yıllık tahvil getirisi %4,10'a yükseldi. 10 yıllık ve 2 yıllık tahvil getirisi farkı -40bps'ten -44bps'e geldi. **Dolar endeksi** 3 iş gününün ardından ilk kez %0,2 değerlenerek 102,9 seviyesinde. **Brent petrol** aktif vadeli kontratı günü %0,2 artışla 82,2\$/bbl'den noktalandı. **Altının ons fiyatı**, %0,2 artışla günü yeni rekor seviye olan 2183\$/ons seviyesinde kapattı.

- **ABD'de New York Fed Şubat ayı Tüketici Beklenti Anketi**, enflasyon beklentilerinin kısa vadede değişmediğini, orta ve uzun vadede ise arttığını gösterdi. Buna göre; medyan enflasyon beklentisi bir yıl sonrası için %3,0 seviyesinde kalırken, üç yıl sonrası için %2,4'ten %2,7'ye, beş yıl sonrası için ise %2,5'ten %2,9'a yükseldi. Önümüzdeki 12 ay içinde işini kaybetme olasılığına ilişkin ortalama beklenti 2,7 puan artarak %14,5'e, önümüzdeki 12 ay içinde kendi isteğiyle işten ayrılma olasılığı da 1,8 puan artışla %19,5'e yükseldi. Medyan konut fiyat artışı beklentileri art arda beşinci ayda da değişmeyerek %3,0 seviyesinde kaldı. **Japonya'da üretici fiyatları şubatta yıllık bazda %0,6** artarak bir önceki ayki %0,2'lik artışın ve %0,5'lik piyasa tahminlerinin üzerinde gerçekleşti.
- **Yurt dışında bugün ABD'de şubat ayı tüketici enflasyonu verisi** açıklanacak. ABD'de tüketici enflasyonu ocakta aylık %0,3, yıllık bazda %3,1 artmıştı. TÜFE'nin şubatta aylık %0,4 artması, yıllık bazda %3,1 ile yatay seyretmesi, çekirdek TÜFE'nin ise %3,7'ye gerilemesi bekleniyor.
- **Yurt içinde işsizlik oranı mevsimsellikten arındırılmış (m.a.) olarak ocakta 0,2 puan artışla %9,1'e yükseldi.** Tamamlayıcı işsizlik göstergelerinden atıl işgücü oranında yükseliş devam etti; %26,5 ile Mayıs 2021'den bu yana en yüksek seviyede gerçekleşti. Bu göstergeler, istihdamın kalitesinin düştüğünü ve gizli işsizliğin arttığını gösteriyor. **Perakende Satış Hacim Endeksi** ise ocak ayında aylık %2,6 (m.a.) artarak güçlü seyrini sürdürdü ve iç talepte bir yavaşlama olmadığına işaret etti.
- **Yurt içinde bugün ise ocak ayı ödemeler dengesi ve sanayi üretimi verileri** açıklanacak. **Sanayi Üretim Endeksi (SÜE)** mevsim ve takvim etkilerinden arındırılmış (m.a.) olarak aralıkta aylık bazda %2,4, takvim etkisinden arındırılmış yıllık %1,6 artmıştı. Bugün açıklanacak SÜE verisi 2021 temel yıllık serinin ilk verisi olacak. **Cari işlemler dengesi** aralıkta 2,1 milyar \$, yılın tamamında ise 45,2 milyar \$ açık vermişti. Cari dengenin ocakta 2,25 milyar açık vereceğini tahmin ediyoruz.
- **Hazine dün gerçekleştirdiği ihalelerde ROT dahil toplam 12,8 milyar TL borçlandı.** 13 ay vadeli kuponsuz devlet tahvil ihalesinde ortalama yıllık bileşik faiz %48,35 seviyesinde gerçekleşti. Hazine bugün 6 yıl vadeli değişken faizli ve 10 yıl vadeli sabit kuponlu tahvil ihaleleri düzenleyecek.

Haftalık Getiriler (%)



Veriler (Bugün)

Önceki Beklenti

Türkiye Sanayi Üretimi (ocak, yıllık % değişim)	1,6	-
Türkiye Cari Denge (ocak, milyar \$)	-2,09	-2,25

Yatırımcı Takvimi için tıklayın

Devlet Tahvili Getirileri

(%)	11/03	07/03	2023
TLREF	46,49	46,50	43,63
TR 10 yıllık	27,80	28,07	25,06
ABD 10 yıllık	4,10	4,07	3,88
Almanya 10 yıllık	2,30	2,27	2,02

Döviz Kurları

	11/03	Günlük (%)	Haft. (%)	2023 sonu (%)
\$/TL	32,0285	0,3	1,4	8,5
€/TL	35,0326	0,2	2,1	7,6
€/Ş	1,0926	-0,1	0,6	-1,0
\$/Yen	146,95	-0,1	-2,4	4,2
GBP/Ş	1,2814	-0,3	1,0	0,7

Hisse Senedi Endeksleri

	11/03	Günlük (%)	Haft. (%)	2023 sonu (%)
BIST-100	9.132	-0,3	2,5	22,2
S&P 500	5.118	-0,1	-0,3	7,3
FTSE-100	7.669	0,1	0,4	-0,8
DAX	17.746	-0,4	0,2	5,9
SMI	11.685	0,3	1,8	4,9
Nikkei 225	38.820	-2,2	-3,2	16,0
MSCI EM	1.039	0,2	0,8	1,5
Şangay	3.068	0,7	1,0	3,1
Bovespa	126.124	-0,7	-1,7	-6,0

Emtia Fiyatları

	11/03	Günlük (%)	Haft. (%)	2023 sonu (%)
Brent (\$/varil)	82,2	0,2	-0,7	6,7
Altın (\$/ons)	2.183	0,2	3,2	5,8
Gram Altın (TL)	2.246,1	0,4	4,7	15,3
Bakır (\$/libre)	392,3	1,0	1,8	0,8

Kaynak: Bloomberg * Piyasalardaki son verileri yansıtır.
**Gerçekleşen

Piyasa ve Teknik Görünüm

- Zirvesine yükselemeyen endeks günü düşüyle kapattı. BIST hafta sonu gelen Fitch not artırımı sonrası güne beklentilerimiz paralelinde banka ve holding hisselerine gelen alımlarla başladı. Gapli açılışla 9.368 seviyesine ulaşan BIST-100 endeksi, yeni alıcıların nispeten zayıf kalması nedeniyle 9.250'ye gerileyip yatay hareket etti. Ancak son iki saatte yoğunlaşan kâr satışları endeksin günü %0,3 ekside kapatmasına neden oldu. Endekse yukarı yönlü en güçlü destek Koç Holding, Akbank ve Sabancı Holding hisselerinden gelirken; Turkcell, Tüpraş ve Aselsan hisselerindeki satışlar aşağı çekti. Çünkü borsa eğilimleri Fitch kararının piyasa tarafından önden satın alındığını, piyasanın geçen haftanın ilk yarısındaki gibi satış baskısı görebileceğine işaret ediyor. Diğer taraftan yurt dışında vadeli endeksler bu sabah toparlanma çabası içinde görünüyor. BIST-100'de yatay başlangıç bekliyoruz.
- Teknik Yorum:** BIST100 dün gün başındaki yükseliş denemesiyle test ettiği 9369 seviyesinden geri çekilme yaşadı. Kapanış 9132 seviyesinde gerçekleşti. Endekste direnç bölgesi olarak değerlendirdiğimiz 9374 seviyesinin hemen altından gelişen satış baskısı etkili. Bununla birlikte 9073-9057 bandı üzerindeki kapanış kısa periyot için iyimser teknik görünümün korunmasını sağlıyor. Bu bant üzerindeki harekete bağlı olarak yükseliş yönlü beklentinin ve 9374-9450 bölgesine yönelik hareketin geçerli olduğunu belirtebiliriz. 9073-9057 bandının altına inilmesi yeni bir zayıflamaya yönelik işaret olabilir. BIST100 için 9073/57-9007-8945 destek, 9250/70-9374-9400/450 direnç.
- Detaylı Teknik Analiz Bülteni için [tıklayın](#)**

Portföy Seçimleri

- Temel Analize Dayalı En Çok Beğenilen Hisseler:** BIM, Koç Holding, Kardemir D, Mavi, TAV, Tofaş, Torunlar GYO, Turkcell, Tüpraş, Yapı Kredi. Detaylar için [tıklayın](#)

Endeks Değ (%)	Gün	Hafta	Ay	YBB
BIST-100	-0.3	2.5	0.9	22.2
BIST-30	-0.2	3.4	1.0	20.9
Banka Endeksi	0.3	6.1	2.4	15.2
Sınai Endeks	-0.7	1.2	3.3	24.6
Hizmetler Endeksi	-0.7	1.3	-2.1	24.2

Piyasa Verileri

BIST100 Piy. Değ. (mn TL)	7,775,934
Bankalar Piy. Değ.	1,257,484
Holdingle Piy. Değ.	1,552,053
Sanayi Piy. Değ.	4,218,573
BIST İşlem Hacmi (mn TL)	163,128
BIST Ort. Halka Açıklık	32%

En Yüksek Getiri Değişim (%) Hacim (mn TL)

Bursa Çimento	9.96	514.1
Akfen Yenilenebilir E	5.06	1072.7
Kordsa Teknik Tekst	4.45	244.5
İş Yatırım	4.35	457.7
Europen Endüstri İnş	4.04	1186.2

En Düşük Getiri Değişim (%) Hacim (mn TL)

Bera Holding	-8.27	415.3
Turkcell	-5.19	3099.8
Enerjisa Enerji	-5.14	1128.9
Penta Teknoloji Ürün	-5.07	316.3
Kontrolmatik Teknol	-3.90	955.7

En Yüksek Hacim Değişim (%) Hacim (mn TL)

Türk Hava Yolları	0.54	9199.8
Ereğli Demir Çelik	-0.26	5796.0
Koç Holding	3.09	5613.0
Akbank	2.29	4875.9
İş Bankası (C)	-0.92	4485.9

VİOP Kontrat Uzl. Fiy. Değ. (%) İşl. Ad.

F_XU0300424	10203.3	-0.2	170,433
F_XU0300624	10920.5	0.2	1,365
F_USDTRY0324	32.81	-0.3	89,868
F_EURTRY0324	35.86	-0.6	260

Açık Pozisyon Adet Değ.

F_XU0300424	271,950	-1,542
F_USDTRY0324	814,827	-59,768

Şirket Haberleri

- **Ülker (ULKER, Endeks Üzeri Getiri; HF: 137,5 TL)** anlamlı bir 4Ç23 karşılaştırması için düzeltilmemiş finansallara ilişkin bazı önemli rakamları da açıkladı. Düzeltilmemiş rakamlara göre, 4Ç23 gerçekleştirmeleri piyasa beklentilerinin üzerinde gerçekleşti. Şirketin enflasyon düzeltmesi hariç 4Ç23 FAVÖK rakamı 3542mn TL ile piyasa tahmini olan 3005mn TL'nin ve bizim tahminimiz olan 3350mn TL'nin üzerinde gerçekleşti. Şirketin yılsonu FAVÖK marjı %19,8 olan yönetim beklentisinin üzerinde %22,3 olarak gerçekleşti. 4Ç23 net karı da 1910mn TL ile hem bizim hem de konsensüs tahmini olan 1420mn TL'nin üzerinde gerçekleşti. UMS 29 hariç 4Ç23 satışları 14,83 milyar TL (yıllık +%64) ile tahminlere (Ak Yatırım: 14,4 milyar TL; Konsensüs: 14,01 milyar TL) paralel gerçekleşti. Olumlu kur etkisi ve iç pazardaki fiyat ayarlamaları satışları destekledi. Net borcun (Yıldız'dan ticari olmayan alacaklar ile düzeltilmiş) FAVÖK'e oranı, güçlü nakit üretimi ve faaliyet performansı sayesinde UMS 29 finansallarına göre 2022'deki 3,2x seviyesinden 2023'te 1,6x seviyesine geriledi. İşletme sermayesinin satışlara oranı UMS 29 finansallarına göre 2022'deki %26,6 seviyesinden 2023'te %23,0'a geriledi. **Beklenenden daha iyi ve güçlü faaliyet performansına olumlu bir piyasa tepkisi bekliyoruz. Şirketin nakit yaratma kapasitesinde devam eden iyileşmenin de 2023 sonuçlarında öne çıkan önemli bir olumlu unsur olduğunu düşünüyoruz.** Mevcut durumda düzeltilmemiş finansallara dayalı mevcut değerlememizde bir değişikliğe gitmiyoruz. Enflasyon düzeltmelerine göre finansallarımızı güncelleyeceğiz.
- **Erdemir (EREGL, Nötr, HF: 55,32 TL)** sigortadan tahsil edilecek deprem hasar ödemesine ilişkin 105 milyon ABD\$ avans tahsil edecek. Şirketin 2023 yılında 100 milyon ABD\$ tutarında avans tahsil ettiğini hatırlatmak isteriz. Sigorta kapsamında tahsil edilecek toplam hasar ödemesine ilişkin süreç devam etmekte olup, ilgili hasar ödeme sürecinin 2024 yılı içerisinde tamamlanmasına yönelik çalışmalar kararlılıkla yürütülmektedir. Olumlu.
- **Erdemir (EREGL, Nötr, HF: 55,32 TL)** hisse geri alım programına ayırdığı fonu 3 milyar TL daha artırdı. Şirketin önceki 1 milyar TL'lik hisse geri alım fonunun 999,86 milyon TL'sini kullandığını hatırlatalım. Önceki programdan kalan 150 bin TL'lik fonla birlikte yeni limit, şirketin mevcut piyasa değerinin %1,9'una denk geliyor. Yeni açıklanan deprem tazminatından 105 milyon ABD\$ avans tahsilatı yeni geri alım fonunu dengelemektedir, bu nedenle net borçta bir bozulma beklemiyoruz. Olumlu.
- **Avrupakent GYO (AVPGY, Öneri Yok)** TMS29 finansallarına göre 3,2 milyar TL net kar açıkladı (y/y: reel olarak -%68). Şirketin 25 Ekim 2023 itibarıyla GYO'ya dönüşmesinden kaynaklanan 1,5 milyar TL tutarındaki ertelenmiş vergi geliri, net kara FAVÖK kadar katkı sağladı. 2023'te ciro yıllık bazda reel olarak %48 azalarak 3 milyar TL'ye gerilerken, FAVÖK de reel olarak %10 düşüşle 1,7 milyar TL'ye geriledi. Şirket, eksi 2 milyar TL'lik bir serbest nakit akımı yarattı. Avrupakent GYO'nun 2023 sonu itibarıyla 3,5 milyar TL'lik halka arz gelirinin de yardımıyla 3,7 milyar TL net nakdi bulunmaktadır. Şirket mevcut durumda 0,86x PD/DD çarpanı ile işlem görmektedir.
- **Yapı Kredi Bankası (Endeks Üzeri Getiri, HF: 31,30 TL)** 2023 yılı net kârından 10,2 milyar TL brüt nakit temettü ödeyeceğini açıkladı. Buna göre bankanın temettü oranı beklentimiz paralelinde %15 oldu. Hisse başına brüt temettü 1,2076 TL olurken, temettü verimi de dünkü kapanış fiyatı üzerinden %5,2 oldu. Banka temettü ödemesini 3 Nisan tarihinden itibaren yapacak.

Şirket Haberleri

TEMETTÜ BİLDİRİMLERİ

Şirket	Kodu	Brüt Temettü (TL)	Brüt Verim (%)	Son Kapanış (TL)	Beklenen Tarih
Yapi Ve Kredi Bankasi	YKBNK	1.2076	5.2%	23.10	3.04.2024
Akmerkez G.M.Y.O.	AKMGY	7.7700	3.2%	240.00	17.04.2024
Seker G.M.Y.O.	SEGYO	-	-	5.44	---
Garanti Bankasi	GARAN	3.1190	5.0%	63.00	29.03.2024

PAY GERİ ALIM BİLDİRİMLERİ

Şirket	Kodu	Pay Adedi	Fiyat Bandı (TL)	Tutar (milyon TL)	Toplam Alımların Kendi Paylarına Oranı (%)
Mlp Saglik Hizmetleri	MPARK	30,000	172.60	5.2	9.38%
Naturel Yenilenebilir Enerji	NATEN	11,200	58.94	0.7	0.46%
Esenboga Elektrik Uretim	ESEN	228,250	20.95	4.8	1.11%
Enerya Enerji	ENERY	14,660	148.16	2.2	0.72%
Margun Enerji	MAGEN	200,400	14.69	2.9	9.64%
Ahlatci Dogal Gaz Dag. Enerji Ve Yat.	AHGAZ	300,000	13.14	3.9	0.51%
Gedik Yatirim	GEDIK	149,342	15.04	2.2	0.23%
Toplam				21.9	

BEDELSİZ SERMAYE ARTIRIMI/AZALTIMI BİLDİRİMLERİ

Şirket	Kodu	Mevcut Sermaye (TL)	Bedelsiz Oranı (%)	Bedelsiz Tutarı (TL)
Jantsa Jant	JANTS	88,245,000	693.2%	611,755,000
Sumer Varlik Yonetim	SMRVA	50,000,000	100.0%	50,000,000

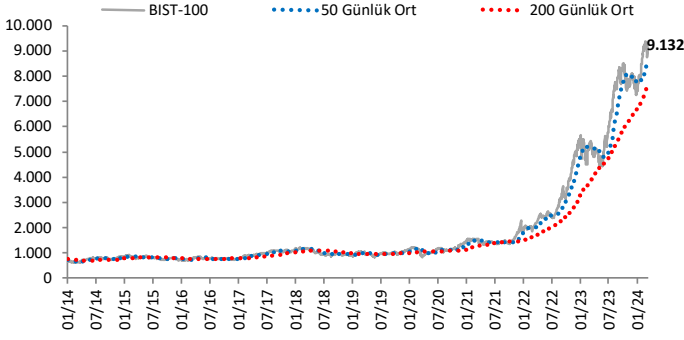
BEDELLİ SERMAYE ARTIRIMI/AZALTIMI BİLDİRİMLERİ

Şirket	Kodu	Mevcut Sermaye (TL)	Bedelli Oranı (%)	Bedelli Tutarı (TL)
Loras Holding	LRSHO	384,000,000	100.0%	384,000,000
Turk Eximbank	THR	23,900,000,000	49.4%	11,800,000,000

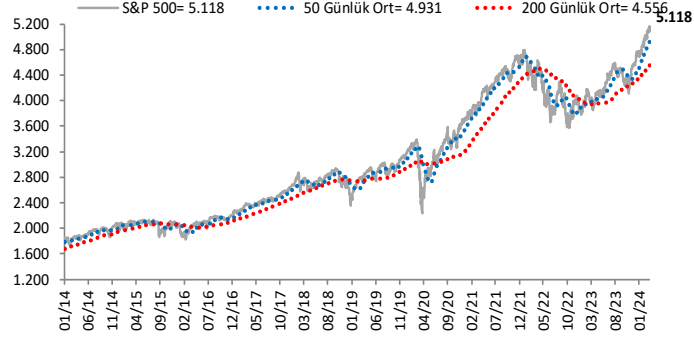
Finansal Takvim Tarih (t)	Ak Yatırım			Konsensus Medyan			Konsensusa Göre Yıllık Değişim		
	Net Satış	FAVÖK	Net Kar	Net Satış	FAVÖK	Net Kar	Net Satış	FAVÖK	Net Kar
KCHOL 15 Mart	n.a.	n.a.	30,318	n.a.	n.a.	24,904	n.a.	n.a.	-46%
DOAS 15 Mart	36,533	3,038	3,603	35,960	3,038	2,964	124%	44%	25%
KORDS 15 Mart	n.a.	n.a.	n.a.	6,905	568	82	48%	81%	-64%

Göstergeler

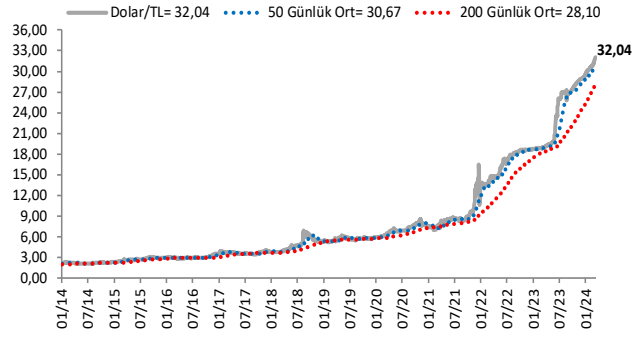
BIST-100 (bin)



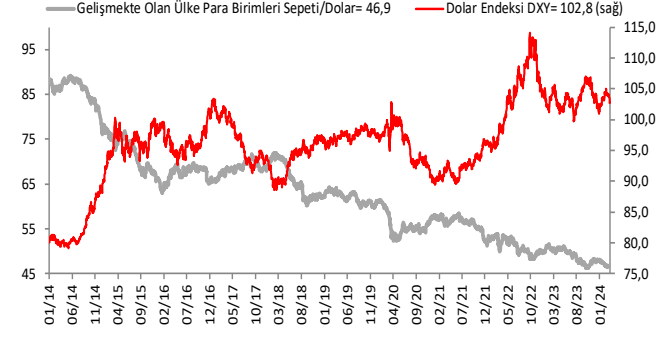
S&P 500



\$/TL



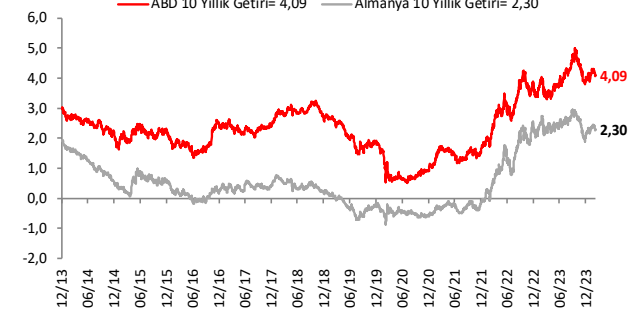
Dolar Endeksi DXY ve GOÜ Para Birimi Sepeti



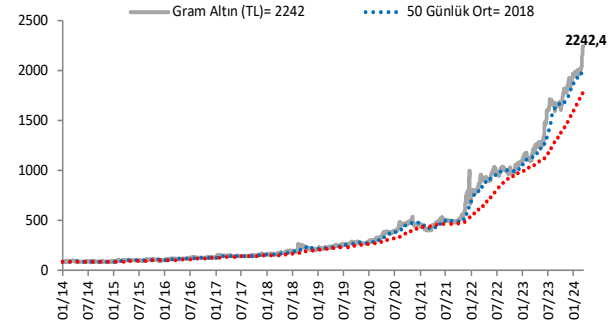
Yurt İçi Gösterge Faiz ve 10 Yıllık Getiri



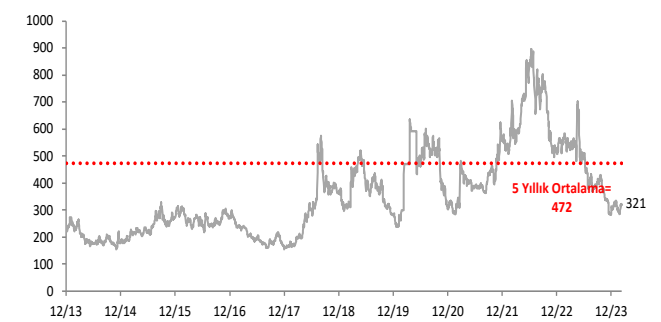
ABD ve Almanya 10 Yıllık Devlet Tahvil Getirileri (%)



Gram Altın (TL)



5 Yıllık CDS (baz puan)



Grafiklerde yer alan rakamlar, ilgili verinin son seviyesini göstermektedir.

Bu rapor Akbank Ekonomik Arařtırmalar ve Ak Yatırım tarafından hazırlanmıřtır.

Ekonomikarastirmalar@akbank.com

Çaęrı Sarıkaya – Bař Ekonomist

Cagri.Sarikaya@akbank.com

Çaęlar Yüncüler

Caglar.Yunculer@akbank.com

M. Sibel Yapıcı

Sibel.Yapici@akbank.com

Alp Nasır

Alp.Nasir@akbank.com

YASAL UYARI: Bu rapor ve yorumlardaki yazılar, bilgiler ve grafikler, ulařılabilen ilk kaynaklardan iyi niyetle ve doęruluęu, geçerlilięi, etkinlięi velhasıl her ne Őekil , suret ve nam altında olursa olsun herhangi bir karara dayanak oluřturması hususunda herhangi bir teminat, garanti oluřturmadan, yalnızca bilgi edinilmesi amacıyla derlenmiřtir. İř bu raporlardaki yorumlardan; eksik bilgi ve/veya güncellenme gibi konularda ortaya çıkabilecek zararlardan Akbank TAŐ, Ak Yatırım AŐ ve alıřanları sorumlu deęildir. Akbank TAŐ ve Ak Yatırım AŐ her an, hibir Őekil ve surette ön ihbara ve/veya ihtara gerek kalmaksızın Őöz konusu bilgileri, tavsiyeleri deęiřtirebilir ve/veya ortadan kaldıracaktır. Genel anlamda bilgi vermek amacıyla genel yatırım tavsiyesi nitelięinde hazırlanmıř olan iř bu rapor ve yorumlar, kapsamlı bilgiler, tavsiyeler hibir Őekil ve surette Akbank TAŐ ve Ak Yatırım AŐ'nin herhangi bir taahhüdünü icermedięinden, bu bilgilere istinaden her türlü özel ve/veya tüzel kiřiler tarafından alınacak kararlar, varılacak sonuçlar, gerekleřtirilecek iřlemler ve oluřabilecek her türlü riskler bizatihi bu kiřilere ait ve raci olacaktır. Bu nedenle, iřbu rapor, yorum ve tavsiyelerde yer alan bilgilere dayanılarak özel ve/veya tüzel kiřiler tarafından alınacak kararlar, varılacak sonuçlar, gerekleřtirilecek iřlemler nedeniyle oluřabilecek her türlü maddi ve manevi zarar, kar mahrumiyeti, her ne nam altında olursa olsun ilgililer veya 3. kiřilerin uğrayabileceęi doęrudan ve/veya dolayısıyla oluřacak zarar ve ziyandan hibir Őekil ve surette Akbank T.A.Ő, Ak Yatırım A.Ő ve alıřanları sorumlu olmayacak olup, ilgililer, uğranılan/uęranılacak zararlar nedeniyle hibir Őekil ve surette her ne nam altında olursa olsun Akbank TAŐ, Ak Yatırım AŐ ve alıřanlarından herhangi bir tazminat talep etme hakkı bulunmadıklarını bilir ve kabul ederler. Bu rapor, yorum ve tavsiyelerde yer alan bilgiler “yatırım danıřmanlıęı” hizmeti ve/veya faaliyeti olmayıp, genel yatırım danıřmanlıęı faaliyeti kapsamındadır; yatırım danıřmanlıęı hizmeti almak isteyen kiři ve kurumların, iř bu hizmeti vermeye yetkili kurum ve kuruluřlarla temasa gemesi ve bu hizmeti bir Őözleřme karřılıęında alması SPK mevzuatınca zorunludur. Yatırım danıřmanlıęı hizmeti; aracı kurumlar, portföy yönetim Őirketleri, mevduat kabul etmeyen bankalar ile müřteri arasında imzalanacak yatırım danıřmanlıęı Őözleřmesi çerevesinde sunulmaktadır. Burada yer alan yorum ve tavsiyeler, yorum ve tavsiyede bulunanların kiřisel görüřlerine dayanmaktadır. Bu görüřler, genel yatırım danıřmanlıęı faaliyeti kapsamında genel olarak düzenlendięinden, kiřiye özel rapor, yorum ve tavsiyeler icermedięinden mali durumunuz ile risk ve getiri tercihlerinize uygun olmayabilir. Bu nedenle, sadece burada yer alan bilgilere dayanılarak yatırım kararı verilmesi beklentilerinize uygun sonuçlar doęurmayabilir.



AKYatırım

AKBANK

Ekonomik Arařtırmalar