

Piyasalarda Son Görünüm*

USD/TL	EUR/TRY	EUR/USD	BIST-100	Gram Altın
31,8296	34,8236	1,0902	8.745	2205,7

Piyasalarda bugün ECB faiz kararı takip edilecek

- ECB'nin kısa vadeli faizleri sabit tutması bekleniyor
- Yurt içinde ise bugün şubat ayı Hazine nakit dengesi verisi açıklanacak
- Çin'de ihracat dolar bazında yıllık %7,1 arttı

ABD hisse senedi piyasalarında, Başkan Powell'in Kongre'deki yarı yıl değerlendirmesinde yumuşak iniş senaryosuyla uyumlu bir ekonomik görünüm resmetmesi ve enflasyondaki seyrin kalıcılığı için daha fazla veriye ihtiyaç duyulduğunu belirtmesi PPK toplantısıyla uyumlu bir çerçevede çizildiği şeklinde yorumlandı. Diğer taraftan, Bej Kitap'ta ekonomik aktivitede ılımlı artışla birlikte fiyatların artış eğilimini sürdürdüğüne dair değerlendirmeler alışların bir miktar baskılanmasına yol açtı. S&P500 ve Nasdaq Bileşik endeksleri günü sırasıyla %0,5 ve %0,6 kazanımlarla sonlandırdı. **Euro Bölgesi (EB) hisse senedi endekslerinde,** bugünkü PPK kararı öncesinde Almanya'nın ihracatının güçlü artışıyla gelen alışlar, perakende satışların beklentilerin altında artmasıyla bir miktar baskılandı. Endeksler günü genel olarak %0,1 ilâ %0,8 kazanımlarla tamamladı. **ABD tahvil piyasasında,** ADP raporu ve Powell'in yarı yıl konuşması ardından gözlenen alıcılı seyrin Bej Kitap sonrası bir miktar tersine döndü. 2 yıllık tahvil getirisi günü %4,55, 10 yıllık tahvil getirisi %4,10'dan tamamladı. **Dolar endeksi** %0,4 düşüşle 103,4 seviyesinde. **Brent petrol** aktif vadeli kontratı EIA'nın haftalık petrol stoklarında 1,4mn varil artış raporlamasının (beklenti: 2,7mn varil) etkisiyle günü %1,1'lik artışla 83,0\$/bb'l'den noktalandı. **Altının ons fiyatı,** DXY ve 10 yıllık tahvil getirisindeki geri çekilme sonrası %0,9 artışla günü yeni tarihi zirve seviyesinde bitirdi: 2148\$/ons.

- Fed Başkanı Powell'in Kongrede gerçekleşen yarıyıl değerlendirmesinden öne çıkanlar:** i) Fed, hanehalkı için maksimum istihdam ve fiyat istikrarı sağlama yönündeki ikili görevine odaklanmaya devam ediyor ii) Enflasyonda %2 hedefine gelinememiş olsa da yüksek seviyelerden inişte işsizlik oranında önemli bir artış gerçekleşmedi iii) Kurul, enflasyon risklerine karşı dikkatli olmaya devam etmekle beraber yüksek enflasyonun, özellikle gıda, barınma ve ulaşım gibi temel ihtiyaçların artan maliyetlerini karşılayamayanlar üzerinde önemli zorluklar yarattığının farkında. Ekonomik gelişimin beklentiler dahilinde olması halinde, bu yıl içinde faiz indirimine başlanması muhtemel görünüyor. Ancak ekonomik görünüm belli başlı riskler barındırıyor.

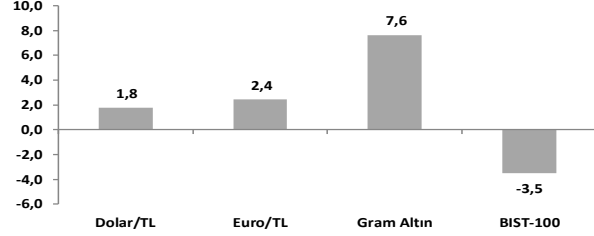
- ABD'de ADP özel sektör istihdamı şubatta 140 bin kişi arttı** (beklenti: 150 bin, ocak: 111 bin). Artışların 110 bini hizmetler, 6 bini imalat, 28 bini inşaat sektöründen kaynaklandı. Hizmet grubunda en çok artış eğlence-konaklama (41 bin) ve ticaret-taşımacılık hizmetleri (24 bin) sektörlerinde görüldü. **MBA haftalık konut kredisi başvuruları** ise üç hafta üst üste düştükten sonra **1 Mart'ta sona eren haftada %9,7 arttı.** 30 yıl vadeli sabit faizli konut kredisi faiz oranı bir önceki haftaya sınırlı düştü; %7,02 seviyesinde.

- Euro Bölgesi'nde perakende satışlar ocak ayında sınırlı toparlandı ve aylık bazda %0,1 arttı** (beklenti: %0,2, aralık: -%0,6). Perakende ticaret hacmi gıda, içecek ve tütün için aralık ayındaki %0,7'lik düşüşün ardından %1,0 arttı. Gıda dışı ürünlerde (otomotiv yakıtı hariç) ise %0,2 azaldı.

- Çin'de dış ticaret fazlası ocak ve şubat ayları toplamında 125,16 milyar \$'a yükseldi.** İki ayda ihracat dolar bazında yıllık %7,1, ithalat ise %3,5 arttı. Çin'in en büyük ticaret ortağı olan ASEAN bloku ile yılbaşından bugüne ticaret %4,8 artarken, AB ile ticaret %4,1 azaldı. ABD ile ticaret ise %0,7 arttı. **Yurt dışı piyasalarda bugün ECB faiz kararı** takip edilecek. ECB'nin bu ayki toplantısında da faizlerde bir değişikliğe gitmesi beklenmiyor.

- Yurt içinde TCMB'nin Zorunlu Karşılıklar Hakkında Tebliği'nde Değişiklik Yapılmasına Dair Tebliği Resmi Gazete'de yayımlandı.** Buna göre, Merkez Bankası'nca belirlenen kredilerin aylık %2 büyüme oranını aşan kısmı için TL cinsinden zorunlu karşılık 1 yıl süreyle bloke olarak tutulacak. **Yurt içinde bugün şubat ayı Hazine nakit dengesi verisi açıklanacak.** Hazine nakit dengesi ocakta 206,8 milyar TL, faiz dışı denge 99,6 milyar TL açık vermişti.

Haftalık Getiriler (%)



Veriler (Bugün)

Önceki Beklenti

Türkiye Hazine Nakit Dengesi (şubat, milyar TL)	-206,8	-
ECB Faiz Kararı (mevduat faizi, %)	4,00	4,00

Yatırımcı Takvimi için tıklayın

Devlet Tahvili Getirileri

(%)	06/03	04/03	2023
TLREF	46,50	46,49	43,63
TR 10 yıllık	27,90	28,37	25,06
ABD 10 yıllık	4,10	4,15	3,88
Almanya 10 yıllık	2,32	2,32	2,02

Döviz Kurları

	06/03	Günlük (%)	Haft. (%)	2023 sonu (%)
\$/TL	31,7708	0,4	1,8	7,6
€/TL	34,6697	0,8	2,4	6,5
€/Ş	1,0899	0,4	0,6	-1,3
\$/Yen	149,38	-0,4	-0,9	5,9
GBP/Ş	1,2731	0,2	0,5	0,0

Hisse Senedi Endeksleri

	06/03	Günlük (%)	Haft. (%)	2023 sonu (%)
BIST-100	8.745	-1,3	-3,5	17,1
S&P 500	5.105	0,5	0,7	7,0
FTSE-100	7.679	0,4	0,7	-0,7
DAX	17.717	0,1	0,7	5,8
SMI	11.546	0,7	1,2	3,7
Nikkei 225	40.091	0,0	2,3	19,8
MSCI EM	1.028	0,6	0,9	0,4
Şangay	3.040	-0,3	2,8	2,2
Bovespa	128.890	0,6	-1,0	-3,9

Emtia Fiyatları

	06/03	Günlük (%)	Haft. (%)	2023 sonu (%)
Brent (\$/varil)	83,0	1,1	-0,9	7,7
Altın (\$/ons)	2.148	0,9	5,6	4,1
Gram Altın (TL)	2.193,4	1,4	7,6	12,6
Bakır (\$/libre)	387,1	0,7	1,1	-0,5

Kaynak: Bloomberg * Piyasalardaki son verileri yansıtır.

**Gerçekleşen

Piyasa ve Teknik Görünüm

- BIST'de satılabilir seyrin devam ediyor. Dünkü %1,3 gerilemeyle birlikte BIST-100 endeksinin TL bazlı seviyesi 8.750'nin ve dolar bazlı seviyesi de kritik 275'in altına geldi. Bununla birlikte, son on işlem günündeki belirgin düşüşe rağmen BIST'in yılbaşına göre dolar bazlı getirisi halen diğer GOÜ'lerin halen önünde bulunuyor. Dün bir süredir endeksten olumlu yönde ayrılan teknoloji ve bilişim sektörü hisseleri için de satışların güç kazandığı bir seans izledik. Endekse olumlu katkı Tüpraş, Ford Otosan ve Koç Holding'ten geldi. THY, İş C ve Aselsan endeksi belirgin aşağı yönlü baskılayan hisseler oldular. Dün yurt dışı tarafta ABD teknoloji hisseleri olumlu ayrışırken, diğer endeksler ya tay seviyelerde kaldı. Dünkü kapanışın ardından BIST-100'deki gerileme zirve seviyesinden %7,5'i buldu. Endeksteeki zayıf seyrin bir süre daha sürebileceğini düşünüyoruz.
- **Teknik Yorum:** BIST100 dün gün başındaki sınırlı hareketle test ettiği 8910 seviyesi sonrasında aşağı yönlüydü. Kapanış 8745 seviyesinde gerçekleşti. BIST'te kısa periyot için destek bölgesi olarak değerlendirdiğimiz 8890-8843 bandının aşağı geçilmesi sonrasında satış baskısı bir miktar daha güç kazanmış durumda. Bu bölge altına yaşanan sarkmanın yine kısa periyotta ilk aşamada 8670-8566 bandını gündeme getirebileceğini düşünmeye devam ediyoruz. BIST'te 8566-8513 bandının ise günlük grafiklerde gördüğümüz destek bölgesi olduğunu söyleyebiliriz. Bu bant Ocak sonundan başlayan yükseliş hareketinin başlangıç noktası olarak düşünülebilir. Dolayısıyla tutunma-tepki bölgesi olması muhtemel. Diğer taraftan endekste 8900-9065 seviyesi üzerine geri dönüş durumunda ancak güçlü seyre geri dönüş sağlanabileceğini belirtebiliriz. Altındaki hareketin devamı zayıflamanın devamına yönelik sinyal olarak düşünülebilir. 8670-8566-8513-8323-8285 destek, 8843-8960-9056-9233-9450 direnç.
- **Detaylı Teknik Analiz Bülteni için [tıklayın](#)**

Portföy Seçimleri

- **Temel Analize Dayalı En Çok Beğenilen Hisseler:** BIM, Koç Holding, Kardemir D, Mavi, TAV, Tofaş, Torunlar GYO, Turkcell, Tüpraş, Yapı Kredi. Detaylar için [tıklayın](#)

Endeks Değ (%)	Gün	Hafta	Ay	YBB
BIST-100	-1.3	-3.5	-1.4	17.1
BIST-30	-0.9	-3.7	-2.1	15.3
Banka Endeksi	-1.9	-7.1	-6.6	5.7
Sınai Endeks	-1.5	-1.5	3.5	21.4
Hizmetler Endeksi	-1.4	-2.7	-3.5	20.0

Piyasa Verileri

BIST100 Piy. Değ. (mn TL)	7,465,400
Bankalar Piy. Değ.	1,169,524
Holderler Piy. Değ.	1,489,351
Sanayi Piy. Değ.	4,105,497
BIST İşlem Hacmi (mn TL)	175,851
BIST Ort. Halka Açıklık	32%

En Yüksek Getiri Değişim (%) Hacim (mn TL)

Karsan Otomotiv	9.95	849.1
Ford Otosan	5.09	3054.7
Mavi Giyim	3.17	245.5
Tüpraş	2.36	6994.7
İpek Doğal Enerji Ka	2.31	833.8

En Düşük Getiri Değişim (%) Hacim (mn TL)

Bera Holding	-9.97	970.2
Europen Endüstri İnş	-9.00	773.3
Mia Teknoloji	-8.89	3125.9
Penta Teknoloji Ürü	-6.44	1424.9
Borusan Boru Sanay	-6.41	1078.6

En Yüksek Hacim Değişim (%) Hacim (mn TL)

Türk Hava Yolları	-1.60	9384.1
Tüpraş	2.36	6994.7
Ereğli Demir Çelik	-2.47	5976.4
Koza Altın İşletmele	-3.36	4511.0
Aselsan	-3.00	3854.9

VİOP Kontrat Uzl. Fiy. Değ. (%) İşl. Ad.

F_XU0300424	9803.5	-0.5	216,552
F_XU0300624	10423.3	-0.2	1,462
F_USDTRY0324	32.81	0.0	104,211
F_EURTRY0324	35.72	0.3	2,771

Açık Pozisyon Adet Değ.

F_XU0300424	266,908	13,848
F_USDTRY0324	855,832	64,308

Şirket Haberleri

- **Şişecam (SISE TL, EÜG, HF: 68 TL)**, Mısır'da ikinci düzcam hattı projesini şirketin sermayesine 5,1 milyon Euro ile %30 oranında pay sahibi olacağı, Ali Moussa ortaklığında yeni bir şirket kurarak gerçekleştirecek.
- **Lokman Hekim (LKMNH, EÜG, HF: 84 TL)** 2023'te UMS – 29 kapsamında 322 milyon TL net kar raporladı (+%2 y/y). Artan vergi gelirleri ve düşen finansal giderlere rağmen net parasal kazancın yıllık bazda daralması sebebiyle şirketin net kan, faaliyet karından daha düşük bir oranda arttı. Net parasal kazanç yıllık %25 daralarak 256,5 milyon TL oldu. **Şirket, 4Ç22 ile anlamlı bir karşılaştırma yapılabilmesi için 2023 yılına ilişkin düzeltilmemiş finansal rakamlar paylaşmadı.** Hedef fiyatımızı 84 TL seviyesinde, tavsiyemizi Endeksin Üzerinde Getiri düzeyinde koruduk. Yönetim Kurulu hisse başına 1,39 TL temettü ödemeyi teklif etti. Ödeme 2 eşit taksitte yapılacak. Teklif edilen hak kullanım tarihleri 07.05.2024 ve 22.07.2024'tür. Bizim temettü tahminimiz hisse başına 0,71 TL idi. Gerçekleşme beklentimizin %95 üzerindedir. Açılıştta "Olumlu" tepki bekliyoruz.
- **Ford Otosan (FROTO, EÜG, HF: 1,320 TL)** 2023 yılı net kârından ödenmek üzere brüt 43,3 TL temettüyü Genel Kurul'a teklif edeceğini açıkladı. Temettü verimi %4,2'dir. Teklif edilen hak kullanım tarihi 8 Nisan 2024'tür. Ford geçmiş yıllarda yılda iki defa temettü dağıtmıştır. İkinci ödemenin detayları geçmiş yıllarda ikinci yarıylda açıklanmıştır. Bizim 2024 yılı için toplam temettü beklentimiz 82,8 TL seviyesindedir. 2023 yılında açıklanan ilk taksit toplam temettünün %32'sini oluşturmuştu. Geçmiş yıllarda ilk taksidin toplama oranı %32-67 aralığında değişti. Açıklanan ilk temettünün toplam temettünün yarısı olduğunu varsayarsak 2024 yılında beklentimizin %5 üzerinde bir temettü ödeneceğini hesaplıyoruz. Piyasa tepkisinin "Olumlu" olacağını düşünüyoruz.
- **Türk Traktör (TTRAK, Nötr, HF: 960 TL) Aylık Satışları:** Rekor yurt içi satışları. Türk Traktör'ün Şubat 2024'te yurt içi satışları yıllık %47 artarken, ihracat satış hacmi yıllık %9 daraldı. Şubat 2024'te Türk Traktör, yurt içi pazarda 3,8 bin adet traktör sattı (10 yıllık ortalama: 2,2 bin adet). Şubat 2024'te şirket 1,5 bin adet traktör ihraç etti (10 yıllık ortalama: 1,2 bin adet). Daha önceden yayınlanması gereken faz 3 traktör satışlarına ilişkin genelge şubat ayına ertelendiği için ocak ayında tamamlanması gereken bazı satışların şubat ayında yapıldığını görüyoruz. 2014 – 2023 döneminde Türk Traktör, yıllık yurt içi traktör satışlarının %16'sını yılın ilk 2 ayında yapmıştır. Şirket 2a24'te iç pazarda 5,8 bin adet traktör satmıştır. Söz konusu eğilimin devam edeceğini varsayarsak, şirketin 2024'te yurt içi traktör satış hacminin 36,9 bin adet olacağını hesaplıyoruz. 2024 için şirket öngörüsü 31-35 bin adettir. Bizim beklentimiz 30,6 bin adet seviyesindedir. 2014 – 2023 döneminde Türk Traktör, yıllık ihracat satışlarının %16'sını yılın ilk 2 ayında yapmıştır. Şirket 2a24'te ihracat pazarında 3,1 bin adet traktör satmıştır. Söz konusu eğilimin devam edeceğini varsayarsak, şirketin 2024'te ihracat traktör satış hacminin 19,1 bin adet olacağını hesaplıyoruz. 2024 için şirket öngörüsü 14-15,5 bin adettir. Bizim beklentimiz 15 bin adet seviyesindedir. Şubat 2024 eğilimleri toplamda 56 bin adet traktör satışına işaret etmektedir. Bizim beklentimiz 46 bin adet seviyesindedir. Bu haberin hisse fiyatı üzerinde etkisinin "Olumlu" olacağını düşünüyoruz.
- **Doğuş Otomotiv (DOAS, EÜG, HF: 475 TL)** B-SHIVER SRL ile Nova marine marka bot ve sürat botlarının Türkiye'deki satış ve servis hizmetlerinin yapılması konusunda distribütörlük sözleşmesi imzalanmıştır. B-SHIVER İtalya merkezli bir şirket olup bot ve sürat botlarının üretimi ve tasarımı konusunda faaliyet göstermektedir. Şirket 1983 yılında kurulmuştur. Olumlu.
- İngiltere Rekabet ve Piyasa Otoritesi (CMA), Şubat ayındaki ön iznin ardından, **Arçelik (ARCLK TL, Endeksin Üzerinde Getiri; HF: 231,0TL)** ve Whirlpool'un Avrupa faaliyetlerinin birleşme anlaşmasına onay verdi. Birleşmenin en geç Nisan ayı içerisinde tamamlanacağını tahmin ediyoruz.
- **Bankacılık Sektörü:** Türkiye Cumhuriyet Merkez Bankası (TCMB), parasal duruşunu sıkılaştırma yönde kredi büyüme oranına dayalı ek zorunlu karşılık tesisine yönelik tebliğ yayınladı. TCMB dün menkul kıymet tahsisi uygulaması kapsamında düşürdüğü aylık kredi artış limitlerini duyurduğu basın açıklamasında bu konuda hazırlık yapıldığını açıklamıştı. Buna göre TL ticari krediler, ihtiyaç kredileri ve oto kredilerinde aylık artışın %2,0'ı aşması durumunda aşan tutar kadar TCMB'de zorunlu karşılık tutulacak. Uygulamanın bankacılık sektörü kâfları üzerinde bir miktar daraltıcı etki yapması beklenebilir.

Şirket Haberleri

- Torunlar GYO (TRGYO, Endeks Üzerinde Getiri, HF: 61TL)**, 6 Mart'ta düzenlediği analist toplantısında sektöre ve Şirket'e ilişkin mevcut görünüm ve ileriye dönük beklentilerini paylaştı. Tüm rakamlar, TMS29'un uygulanmasından kaynaklanan etkiler hariç tutularak nominal olarak verilmiştir. **2023 görünümü:** (i) Torunlar GYO'nun gayrimenkul portföyü yılsonu itibarıyla 82,7 milyar TL'ye ulaşmıştır. (ii) Resmi olmayan rakamlara göre: (a) Şirket borç azaltma aşamasını tamamlamıştır. Şirket mevcut durumda net nakit pozisyonundadır ve Net Borç/FAVÖK oranı 2022'deki 1,8x seviyesinden yıl sonunda sıfıra düşmüştür (AK tahmini: sıfır net borç). (b) Şirket'in kira geliri 2,5 milyar TL'lik hedefini %10 oranında aşarak 2,75 milyar TL (AK tahmini: 2,75 milyar TL) olmuştur. (iii) Şirket en az %30'luk bir temettü dağıtım oranı hedeflemektedir. Finansal raporun planlandığı gibi Nisan ortasında yayınlanması halinde, 2023 yılı temettü ödemesinin Nisan ayında kararlaştırılıp onaylanması ve Mayıs ayında ödenmesi beklenmektedir (AK tahmini: temettü verimi 6 Mart itibarıyla %2,8). **2024 beklentileri:** (i) 10,8 milyar TL gelir (bunun 4,8 milyar TL'si kira gelirlerinden), 7,5 milyar TL FAVÖK ve yeniden değerlendirme kazançları öncesi 9 milyar TL net kar. (ii) Kira geliri tahmini, TCMB'nin 2024 yılı sonu için %36 olan enflasyon tahminini baz almaktadır. Enflasyonda yukarı yönlü risklerin gerçekleşmesi kira gelirlerini de yukarı taşıyacak bir unsurdur. (iii) Torun Center'daki konutların satışına 2024 yılının ortalarında başlanacaktır. (iv) Paşabahçe projesi için otel markasının açıklanması 2024 yılı içerisinde gerçekleşebilir. (v) 3,6 milyar TL yatırım harcaması (bunun 2,1 milyar TL'si 5. Levent - 2. Etap için) **2024-2026 planları:** Torunlar GYO'nun önümüzdeki 3 yıl için stratejik planı şöyle olacak: (i) Kümülatif satışlar 51,9 milyar TL (ii) Kümülatif 18,1 milyar TL kira geliri (iii) Kümülatif yatırım harcaması 8,3 milyar TL olan devam eden projelerin tamamlanması (iv) En az %30'luk bir temettü dağıtım oranı **Yorum:** "Endeks Üzerinde Getiri" tavsiyemizi ve 61 TL hedef fiyatımızı koruyoruz. Birinci sınıf gayrimenkul portföyü, güçlü tekrarlayan gelir tabanı, kaldıraçsız bilançosu ve NAD'ine göre derin iskontolu işlem görmesi nedeniyle TRGYO'yu en çok tercih edilen hisseler listemizde tutuyoruz.

BUGÜN BEKLENEN ÖZSERMAYE HAREKETLERİ

Şirket	Kodu	Brüt Temettü (TL)	Brüt Verim (%)	Bedelsiz Oranı (%)	Bedelli Oranı (%)	Bedelli Fiyatı (TL)	Teorik/Ref. Fiyat (TL)	Son Kapanış (TL)
Qnb Finans Finansal Kiralama	QNBFL	-	-	769.6%	-	-	166.18	1,445.00

TEMETTÜ BİLDİRİMLERİ

Şirket	Kodu	Brüt Temettü (TL)	Brüt Verim (%)	Son Kapanış (TL)	Beklenen Tarih
Ford Otosan	FROTO	43.3000	4.2%	1,042.00	8.04.2024
Lokman Hekim	LKMNH	0.6944	1.2%	59.00	7.05.2024
Lokman Hekim	LKMNH	0.6944	1.2%	59.00	22.07.2024
Jantsa Jant	JANTS	2.8000	1.6%	173.20	7.05.2024

PAY GERİ ALIM BİLDİRİMLERİ

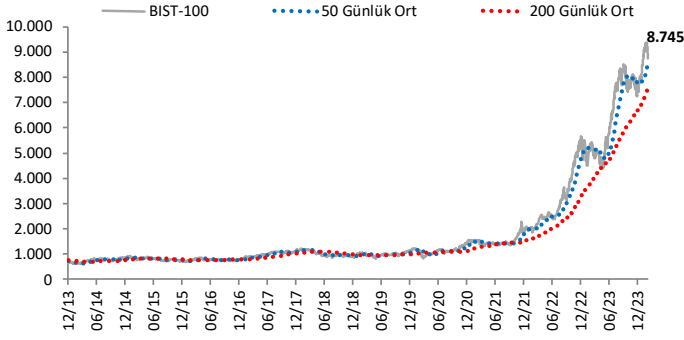
Şirket	Kodu	Pay Adedi	Fiyat Bandı (TL)	Tutar (milyon TL)	Toplam Alımların Kendi Paylarına Oranı (%)
Mlp Sağlık Hizmetleri	MPARK	30,000	166.37	5.0	9.34%
Gedik Yatırım	GEDIK	100,000	14.33	1.4	0.16%
Eregli Demir Çelik	EREGL	1,500,000	44.33	66.5	0.73%
Sise Cam	SISE	1,000,000	48.44	48.4	1.87%
Naturel Yenilenebilir Enerji	NATEN	45,200	57.51	2.6	0.44%
Esenboga Elektrik Üretim	ESEN	105,500	20.67	2.2	0.99%
Enerya Enerji	ENERY	27,358	142.96	3.9	0.69%
Ahlatci Dogal Gaz Dag. Enerji Ve Yat.	AHGZ	400,000	13.18	5.3	0.45%
Margun Enerji	MAGEN	146,000	14.98	2.2	9.50%
Izmir Demir Çelik	IZMDC	2,637,797	6.44	17.0	2.24%
Koza Altın İşletmeleri	KOZAL	2,000,000	24.15	48.3	1.84%
Toplam				202.8	

GERİ ALINAN PAYLARIN ELDEN ÇIKARILMASI BİLDİRİMLERİ

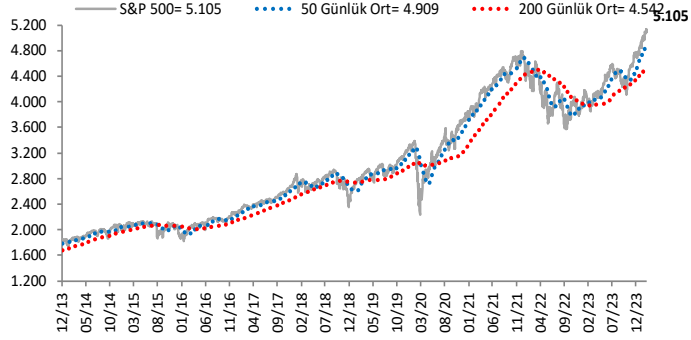
Şirket	Kodu	Pay Adedi	Fiyat Bandı (TL)	Tutar (milyon TL)	Toplam Alımların Kendi Paylarına Oranı (%)
Bms Çelik Hasır Sanayi Ve Ticaret	BMSCH	50,000	27.70	1.4	1.39%
Toplam				1.4	

Göstergeler

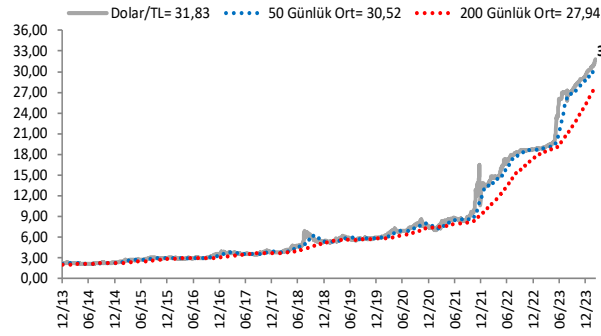
BIST-100 (bin)



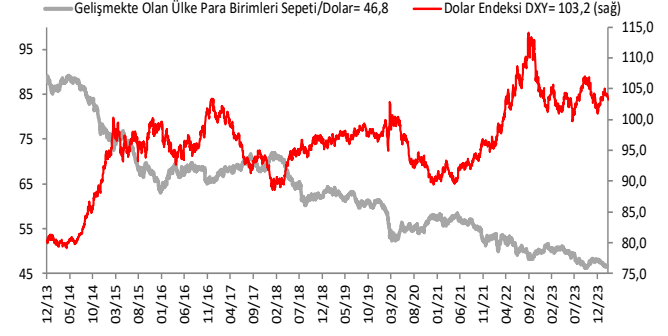
S&P 500



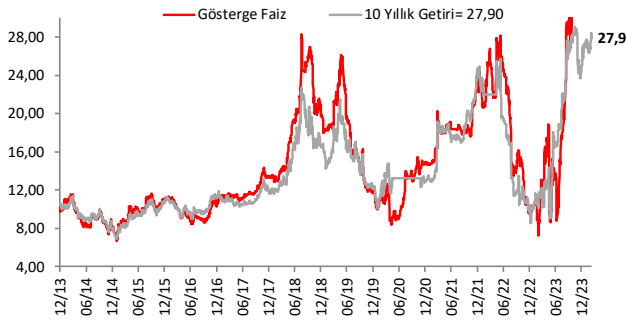
\$/TL



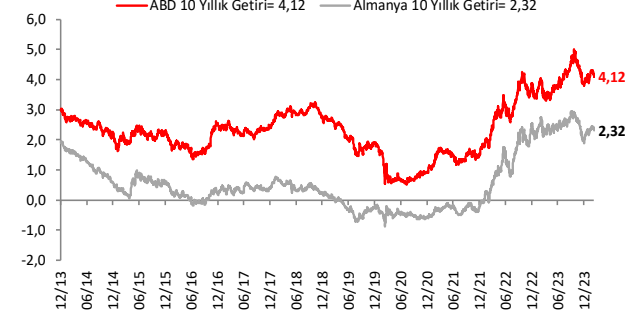
Dolar Endeksi DXY ve GOÜ Para Birimi Sepeti



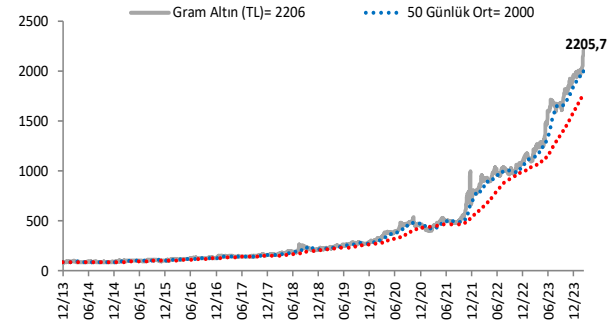
Yurt İçi Gösterge Faiz ve 10 Yıllık Getiri



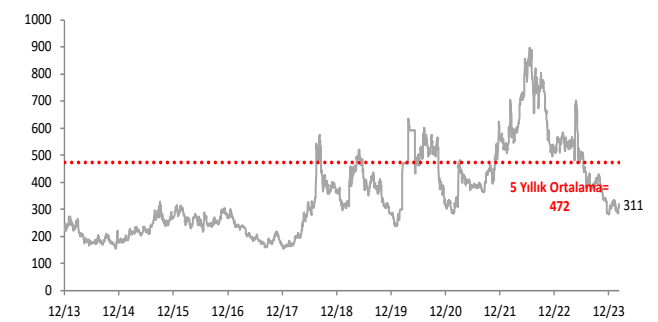
ABD ve Almanya 10 Yıllık Devlet Tahvili Getirileri (%)



Gram Altın (TL)



5 Yıllık CDS (baz puan)



Grafiklerde yer alan rakamlar, ilgili verinin son seviyesini göstermektedir.

Bu rapor Akbank Ekonomik Arařtırmalar ve Ak Yatırım tarafından hazırlanmıřtır.

Ekonomikarastirmalar@akbank.com

Çaęrı Sarıkaya – Bař Ekonomist

Cagri.Sarikaya@akbank.com

Çaęlar Yüncüler

Caglar.Yunculer@akbank.com

M. Sibel Yapıcı

Sibel.Yapici@akbank.com

Alp Nasir

Alp.Nasir@akbank.com

YASAL UYARI: Bu rapor ve yorumlardaki yazılar, bilgiler ve grafikler, ulařılabilen ilk kaynaklardan iyi niyetle ve doęruluęu, geçerlilięi, etkinlięi ve/veya her ne Őekil, suret ve nam altında olursa olsun herhangi bir karara dayanak oluřturması hususunda herhangi bir teminat, garanti oluřturmadan, yalnızca bilgi edinilmesi amacıyla derlenmiřtir. İř bu raporlardaki yorumlardan; eksik bilgi ve/veya güncellenme gibi konularda ortaya çıkabilecek zararlardan Akbank TAř, Ak Yatırım Ař ve çalışanları sorumlu deęildir. Akbank TAř ve Ak Yatırım Ař her an, hiębir Őekil ve surette ön ihbara ve/veya ihtara gerek kalmaksızın Őöz konusu bilgileri, tavsiyeleri deęiřtirebilir ve/veya ortadan kaldıracabilir. Genel anlamda bilgi vermek amacıyla genel yatırım tavsiyesi nitelięinde hazırlanmıř olan iř bu rapor ve yorumlar, kapsamlı bilgiler, tavsiyeler hiębir Őekil ve surette Akbank TAř ve Ak Yatırım Ař'nin herhangi bir taahhüdünü ięermedięinden, bu bilgilere istinaden her türlü özel ve/veya tüzel kiřiler tarafından alınacak kararlar, varılacak sonuçlar, geręekleřtirilecek iřlemler ve oluřabilecek her türlü riskler bizatihi bu kiřilere ait ve raci olacaktır. Bu nedenle, iřbu rapor, yorum ve tavsiyelerde yer alan bilgilere dayanılarak özel ve/veya tüzel kiřiler tarafından alınacak kararlar, varılacak sonuçlar, geręekleřtirilecek iřlemler nedeniyle oluřabilecek her türlü maddi ve manevi zarar, kar mahrumiyeti, her ne nam altında olursa olsun ilgililer veya 3. kiřilerin uğrayabileceęi doęrudan ve/veya dolayısıyla oluřacak zarar ve ziyandan hiębir Őekil ve surette Akbank T.A.ř, Ak Yatırım A.ř ve çalışanları sorumlu olmayacak olup, ilgililer, uğranılan/uęranılacak zararlar nedeniyle hiębir Őekil ve surette her ne nam altında olursa olsun Akbank TAř, Ak Yatırım Ař ve çalışanlarından herhangi bir tazminat talep etme hakkı bulunmadıklarını bilir ve kabul ederler. Bu rapor, yorum ve tavsiyelerde yer alan bilgiler "yatırım danıřmanlıęı" hizmeti ve/veya faaliyeti olmayıp, genel yatırım danıřmanlıęı faaliyeti kapsamındadır; yatırım danıřmanlıęı hizmeti almak isteyen kiři ve kurumların, iř bu hizmeti vermeye yetkili kurum ve kuruluşlarla temasa geęmesi ve bu hizmeti bir Őözleřme karřılıęında alması SPK mevzuatınca zorunludur. Yatırım danıřmanlıęı hizmeti; aracı kurumlar, portföy yönetim Őirketleri, mevduat kabul etmeyen bankalar ile müřteri arasında imzalanan yatırım danıřmanlıęı Őözleřmesi çerçevesinde sunulmaktadır. Burada yer alan yorum ve tavsiyeler, yorum ve tavsiyede bulunanların kiřisel görüşlerine dayanmaktadır. Bu görüşler, genel yatırım danıřmanlıęı faaliyeti kapsamında genel olarak düzenlendięinden, kiřiye özel rapor, yorum ve tavsiyeler ięermedięinden mali durumunuz ile risk ve getiri tercihlerinize uygun olmayabilir. Bu nedenle, sadece burada yer alan bilgilere dayanılarak yatırım kararı verilmesi beklentilerinize uygun sonuçlar doęurmayabilir.