

Piyasalarda Son Görünüm*

USD/TL 29,9791	EUR/TRY 33,0378	EUR/USD 1,0979	BIST-100 7.874	Gram Altın 1957,6
-------------------	--------------------	-------------------	-------------------	----------------------

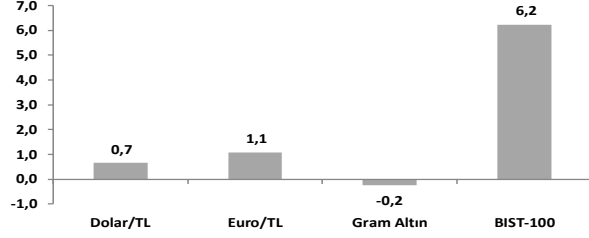
Piyasalarda bugün ABD enflasyon verisi takip edilecek

- ABD'de TÜFE'nin aylık %0,2, yıllık %3,2 artması bekleniyor
- Yurt içinde sanayi üretimi kasımda aylık bazda %1,4 azaldı
- İşsizlik oranı kasımda %9,0 seviyesinde gerçekleşti

ABD hisse senedi piyasaları, MBA konut kredisi başvurularında baz etkisiyle görülen güçlü artış, ticari toptancı satış ve stoklarındaki beklenti dahilindeki seyirle güne alıcılı bir başlangıç yaptı. NY Fed Başkanı Williams'ın demeçleri sonrası bir miktar satış gören S&P500 ve Nasdaq Bileşik endeksleri günü sırasıyla %0,6 ve %0,8 kazanımlarla tamamladı. Euro Bölgesi (EB) hisse senedi endeksleri, Almanya'da IFO İnşaat İklim Endeksinin -56,8 ile tarihindeki en düşük seviyeye gelmesi ve ECB PPK üyelerinden Villeroy ve Guindos'un şahin söylemlerinin etkisiyle hafif satıcı, karışık bir seyir izledi. Endeksler günü genel olarak -%0,4 ilâ +%0,1 değişimlerle noktalandı. ABD tahvil piyasasında 10 yıllık tahvil ihalesinde son 6 ihaledeki ortalama karşılama oranının (2,52x) üzerine çıkılmasıyla (2,56x) talepte görülen olumlu seyre rağmen piyasa beklentilerinin üzerinde sonuçlanan getiri ve NY Fed Başkanı Williams'ın söylemleriyle 5 yıl ve üzeri vadelerde hafif satıcı bir seyir izlendi. 2 yıllık tahvil getirisi %4,36'da yatay seyrederken, 10 yıllık tahvil getirisi %4,03'e yükseldi. 10 yıllık ve 2 yıllık tahvil getirisi farkı -35bps'ten -33bps'e, 10 yıllık ve 3 aylık tahvil getirisi farkı -135bps'ten -134bps'e geldi. Dolar endeksi %0,2 düşüşle 102,4 seviyesinde. Brent petrol aktif vadeli kontratı, EIA verilerine göre ABD ham petrol stoklarında haftalık 1,3mn varil artış açıklanması (beklenti: -150k varil) sonrası %1,0 gerileyerek günü 76,8\$/bbl'den sonlandırdı. Altının ons fiyatı günü %0,3 gerilemeyle 2024\$/ons'tan kapattı.

- ABD'de MBA haftalık konut kredisi başvuruları yeni yılın ilk haftasında %9,9 artış gösterdi. Bir önceki hafta tatil nedeniyle %10,7 oranında düşüş göstermişti. 30 yıllık sabit faizli konut kredisi faiz oranı ise 5 baz puan artarak %6,81'e yükseldi.
- Uluslararası Çalışma Örgütü'nün (ILO) raporuna göre, işgücü piyasaları kötüleşen ekonomik koşullara rağmen dayanıklılık gösterdi. İşsizlik oranının ve istihdam açığı oranının (işsiz olup iş bulmak isteyenlerin sayısı) salgın öncesi seviyelerin altına düştüğü belirtildi. Rapora göre; 2023 yılında küresel işsizlik oranı %5,1 olarak gerçekleşmiş olup, bu oran %5,3 olan 2022'ye kıyasla ılımlı bir iyileşme gösterdi. Rapor, işgücü piyasası görünümünün ve küresel işsizliğin daha da kötüleşeceğini öngörüyor. 2024 yılında iş arayan kişi sayısının 2 milyon artması ve küresel işsizlik oranının %5,2'ye yükselmesi bekleniyor.
- Yurt dışında bugün ABD'de tüketici fiyat enflasyonu, haftalık işsizlik maaşı başvuruları, Brezilya'da enflasyon verileri açıklanacak. ABD'de TÜFE kasımda aylık %0,1 artarken, yıllık artış %3,2'den %3,1'e gerilemişti. TÜFE'nin aralıkta aylık %0,2 artması, yıllık artışın %3,2 seviyesinde gerçekleşmesi bekleniyor.
- Yurt içinde sanayi üretimi (SÜE) mevsim ve takvim etkilerinden arındırılmış olarak 5 aydır üst üste geriliyor; endeks aylık bazda %1,4 gerilerken, yıllık bazda ise yatay seyretti. Kasım ayı itibarıyla son çeyrekteki üretim ortalaması ise üçüncü çeyrek ortalamasının %1,3 altında bulunuyor. Aylık düşüş dayanaklı mallarda daha kuvvetli olmak üzere tüm alt gruplara sirayet ederken, çeyreklik bazda ana eğilimdeki yavaşlama bir miktar daha kuvvetli. Bu seyrde giyim, tekstil, deri gibi emek-yoğunluğu yüksek sektörler başı çekmeye devam ediyor.
- İşsizlik oranı mevsimsellikten arındırılmış olarak kasımda aylık 0,4 puan artışla %9,0'a yükseldi. İşgücü aylık bazda 122 bin azalırken, istihdamdaki 236 bin düşüş gerçekleşmesi neticesinde işsiz sayısı da 115 bin artış gösterdi. Tamamlayıcı işsizlik göstergelerinden atıl işgücü oranı %21,4'ten %22,7'ye yükseldi. İnşaat maliyet endeksi, kasımda bir önceki aya göre %1,52, bir önceki yılın aynı ayına göre %66,49 arttı. TCMB, "Yatırımcı Günü" toplantılarının ilkinin bugün New York'ta gerçekleştirecek.

Haftalık Getiriler (%)



Veriler (Bugün)

Önceki Beklenti

ABD Tüketici Enflasyonu (aralık, yıllık % değişim)	3,1	3,2
ABD İşsizlik Maaşı Başvuruları (6 Ocak haftası, bin kişi)	202	210

Yatırımcı Takvimi için tıkkayın

Devlet Tahvili Getirileri

(%)	10/01	08/01	2023
TLREF	41,85	41,97	43,63
TR 10 yıllık	26,45	26,69	25,06
ABD 10 yıllık	4,03	4,01	3,88
Almanya 10 yıllık	2,24	2,19	2,02

Döviz Kurları

	10/01	Günlük (%)	Haft. (%)	2023 sonu (%)
\$/TL	29,9661	0,0	0,7	1,5
€/TL	32,9093	0,5	1,1	1,1
€/\$/	1,0973	0,4	0,5	-0,6
\$/Yen	145,76	0,9	1,7	3,3
GBP/\$/	1,2742	0,3	0,6	0,1

Hisse Senedi Endeksleri

	10/01	Günlük (%)	Haft. (%)	2023 sonu (%)
BIST-100	7.874	1,8	6,2	5,4
S&P 500	4.783	0,6	1,7	0,3
FTSE-100	7.652	-0,4	-0,4	-1,1
DAX	16.690	0,0	0,9	-0,4
SMI	11.255	0,1	0,8	1,1
Nikkei 225	34.442	2,0	2,9	2,9
MSCI EM	989	-0,4	-1,4	-3,4
Şangay	2.878	-0,5	-3,0	-3,3
Bovespa	130.841	-0,5	-1,5	-2,5

Emtia Fiyatları

	10/01	Günlük (%)	Haft. (%)	2023 sonu (%)
Brent (\$/varil)	76,8	-1,0	-1,9	-0,3
Altın (\$/ons)	2.024	-0,3	-0,8	-1,9
Gram Altın (TL)	1.948,3	-0,2	-0,2	0,1
Bakır (\$/libre)	378,1	0,6	-2,1	-2,8

Kaynak: Bloomberg * Piyasalardaki son verileri yansıtır.
**Gerçekleşen

Piyasa ve Teknik Görünüm

- BIST'de dün alıcılı seyrin banka, holding ve demir/çelik hisselerinin öncülüğünde gerçekleşti. BIST-100 endeksi günü yeniden 7.900 direncinin hemen altında %2'ye yakın artışla tamamladı. Yurt dışı tarafta piyasalar açısından günün en önemli gelişmesi ABD enflasyon verisi olacak. Yurt içinde ise ekonomi ekibinin ABD yatırımcı toplantıları ve Cuma akşamı Moody's'den gelecek not değerlendirmesi beklenecek. Hisse senedi tarafında alım iştahının korunmasını bekliyoruz.
- Teknik Yorum:** BIST100 dün günün ikinci yarısından itibaren güçlenen alımlarla yukarı yönlüydü. Kapanış 7874 seviyesinde gerçekleşti. BIST'te yakın direnç bölgesi olarak değerlendirdiğimiz 7907 seviyesi gün içerisinde test edilirken kapanış bu bölgenin hemen altında gerçekleşti. Sınırlı düzeltme sonrasında yükseliş eğilimin geçerli ve kuvvetli olduğunu belirtebiliriz. BIST'te 7750-7650 bandını kısa periyot için destek bölgesi olarak değerlendiriyoruz. Üzerindeki hareketin korunması yükseliş yönlü beklentinin geçerli olduğuna yönelik sinyal olarak düşünülebilir. Bu paralelde 7907-8107 bandını yakın direnç bölgesi olarak değerlendirmeye devam ediyoruz. Bu bant üzeri ise 8513 seviyesine yönelik hareket bölgesi olarak düşünülmeli. Endekste 7897-7910 bandı üzerinde yukarı yönlü hareketin bir miktar daha hız kazanması beklenebilir. 7750-7685/7650-7600-7500 destek, 7875-7907/45-8100-8300-8513 direnç.
- Detaylı Teknik Analiz Bülteni için [tıklayın](#)**

Portföy Seçimleri

- Temel Analize Dayalı En Çok Beğenilen Hisseler:** BIM, Koç Holding, Kardemir D, Mavi, TAV, Tofaş, Torunlar GYO, Turkcell, Tüpraş, Yapı Kredi. Detaylar için [tıklayın](#)

Endeks Değ (%)	Gün	Hafta	Ay	YBB
BIST-100	1.8	6.2	-0.5	5.4
BIST-30	2.0	7.5	0.8	6.8
Banka Endeksi	2.5	15.6	13.8	12.6
Sınai Endeks	1.2	2.0	-7.1	1.4
Hizmetler Endeksi	1.4	6.5	-2.0	6.3

Piyasa Verileri

BIST100 Piy. Değ. (mn TL)	6,694,017
Bankalar Piy. Değ.	1,249,382
Holdingler Piy. Değ.	1,214,044
Sanayi Piy. Değ.	3,353,386
BIST İşlem Hacmi (mn TL)	128,408
BIST Ort. Halka Açıklık	32%

En Yüksek Getiri Değişim (%) Hacim (mn TL)

Sabancı Holding	6.11	2684.0
Yapı Ve Kredi Banka	5.08	5624.4
Ereğli Demir Çelik	4.99	8025.1
Enka İnşaat	4.99	1073.5
Migros	4.36	638.4

En Düşük Getiri Değişim (%) Hacim (mn TL)

Hektaş	-4.36	1186.5
Halk Bankası	-4.13	2066.9
Gübre Fabrikaları	-3.29	1900.6
T. Vakıflar Bankası	-2.89	1013.9
Cw Enerji Mühendis	-1.98	910.6

En Yüksek Hacim Değişim (%) Hacim (mn TL)

Türk Hava Yolları	2.88	11467.2
Ereğli Demir Çelik	4.99	8025.1
Yapı Ve Kredi Banka	5.08	5624.4
İş Bankası (C)	2.23	5125.3
Akbank	2.26	4285.7

VİOP Kontrat Uzl. Fiy. Değ. (%) İşl. Ad.

F_XU0300224	9040.0	2.0	192,639
F_XU0300424	9437.3	2.0	1,213
F_USDTRY0124	30.64	0.0	116,999
F_EURTRY0124	33.55	-0.1	3,749

Açık Pozisyon Adet Değ.

F_XU0300224	227,651	7,983
F_USDTRY0124	822,472	-32,420

Şirket Haberleri

- Pegasus (PGSUS, EÜG, HF: 1350 TL) Aylık Eğilimler:** Toplam yolcu sayısı yıllık %16 arttı. Aralık ayında toplam yolcu sayısı yıllık %16 artarak 2019 yılının aynı döneminin %105'i olan 2,6mn seviyesinde gerçekleşti. Yurt içi yolcu sayısı yıllık %20 artarak 2019 yılının aynı döneminin %76'sı olan 1,0mn yolcu seviyesinde gerçekleşti. Uluslararası yolcu sayısı yıllık %14 artarak 2019 yılının %140'ı olan 1,6mn yolcu seviyesinde gerçekleşti. Toplam yolcu bir önceki ay 2019 yılının aynı döneminin %104'ü seviyesindeydi. Toplam yolcu eğiliminde aylık bir iyileşme izlemekteyiz. Aralık 2023'de, toplam AKK yıllık %18 artarak, 2019 yılının %134'ü olan 4,7mlyr seviyesinde gerçekleşti. Bir önceki ayda toplam AKK 2019 yılının %130'u seviyesindeydi. Toplam AKK eğiliminde aylık bir iyileşme izlemekteyiz. Aralık ayında toplam doluluk oranı yıllık %83 seviyesinde yatay kaldı. Uluslararası doluluk oranındaki daralma yurt içi faaliyetlerle telafi edildi. Aralık 2023'de toplam doluluk oranı Aralık 2019'a göre -428 baz puan düştü. Kasım 2023'de toplam doluluk oranı Kasım 2019'a göre -325 baz puan düşmüştü. Özetle, doluluk oranları eğiliminde aylık yavaşlayan bir seyir izlemekteyiz. Söz konusu haberi "Hafif Olumlu" olarak yorumluyoruz.
- Torunlar GYO (TRGYO, E.Ü., HF: 61TL),** Antalya/Kepez'deki arsa portföyünün komşusu konumundaki 429 m²'lik arsayı Mehtap Gürcan'dan 5,9 milyon TL (2022 Gelirlerinin %0,21'i ve 9A23 Toplam Varlıklarının %0,01'i) karşılığında satın aldı. Satın alma fiyatı 459 ABD Doları/metrekaşe birim fiyata karşılık gelmektedir. Şirketin Temmuz 2023'te aynı arsadan 18,7 milyon TL karşılığında toplam 1.701 m²'lik parsel daha satın aldığını ve bunun da 402 ABD Doları/metrekaşe birim fiyata karşılık geldiğini hatırlatalım. Bugünkü birim fiyat, 6 ay öncesine kıyasla ABD Doları bazında %14 prim anlamına gelmektedir. Arazi, şirketin sahibi olduğu Deepo Antalya ve Mall Of Antalya Alışveriş Merkezlerinin bitişğinde yer almaktadır. Şirket yönetimi, Deepo Antalya ve Mall Of Antalya Alışveriş Merkezleri ile geliştirdikleri konseptte uzun vadede değer katacağına inandıkları için söz konusu varlığı primli olarak satın aldıklarını belirtmiştir. Nötr.
- Orge (ORGE, Tavsiye Yok),** İzmir ilinde inşası devam etmekte olan Folkart Nova Projesi'nin Elektrik Tesisat İşlerinin yapımına yönelik olarak verdiği 725.158,96 EUR+KDV ve 1.215.674,75 USD+KDV ve 65.065.443,43 TL+KDV (Güncel TCMB döviz kuru ile 125.268.990 TL+KDV) tutarındaki teklifin kabul edildiğini ve ihaleyi kazandığını duyurdu. İşveren ile sözleşme görüşmelerine başlanmıştır. İşin 30 Mayıs 2025 tarihine kadar tamamlanması planlanmaktadır. Hafif Olumlu.

PAY GERİ ALIM BİLDİRİMLERİ

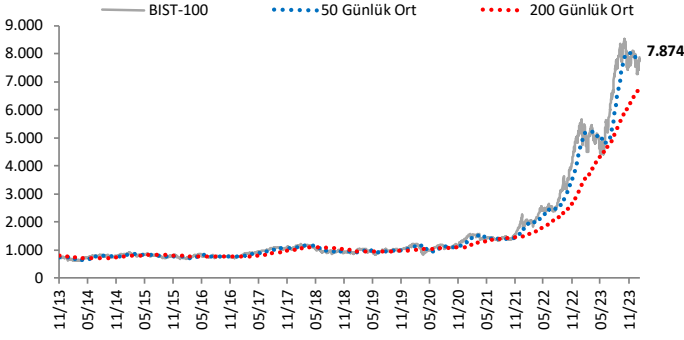
Şirket	Kodu	Pay Adedi	Fiyat	Tutar	Toplam Alımların
			Bandı (TL)	(milyon TL)	Kendi Paylarına Oranı (%)
Kuyas Yatırım	KUYAS	242,500	54.13	13.1	5.59%
Mlp Sağlık Hizmetleri	MPARK	35,000	140.21	4.9	8.70%
Yayla Agro Gıda	YYLGD	1,123,595	12.65	14.2	0.34%
Naturel Yenilenebilir Enerji	NATEN	2,373	47.99	0.1	0.24%
Dmr Unlu Mamuller Üretim Gıda	DMRGD	100,000	11.00	1.1	1.54%
Esenboga Elektrik Üretim	ESEN	5,178	17.05	0.1	0.84%
Enerya Enerji	ENERY	45,531	109.82	5.0	0.17%
Margun Enerji	MAGEN	7,236	9.66	0.1	0.24%
Konya Kağıt Sanayi	KONKA	17,500	45.50	0.8	0.20%
Lokman Hekim	LKMNH	25,500	46.73	1.2	0.35%
Toplam				40.6	

BEDELSİZ SERMAYE ARTIRIMI/AZALTIMI BİLDİRİMLERİ

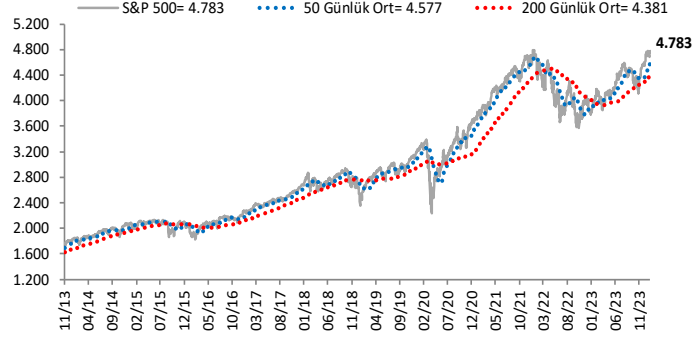
Şirket	Kodu	Mevcut	Bedelsiz	Bedelsiz Tutarı (TL)
		Sermaye (TL)	Oranı (%)	
Mavi Giyim	MAVI	198,628,000	100.0%	198,628,000

Göstergeler

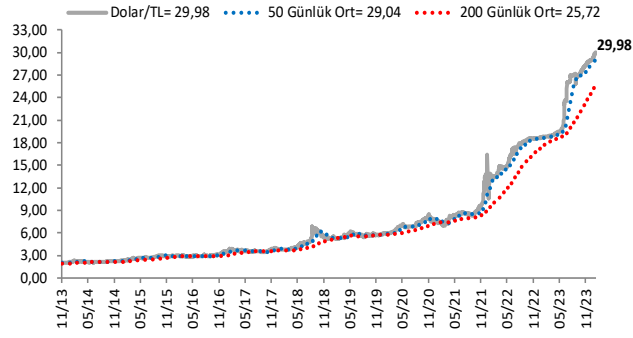
BIST-100 (bin)



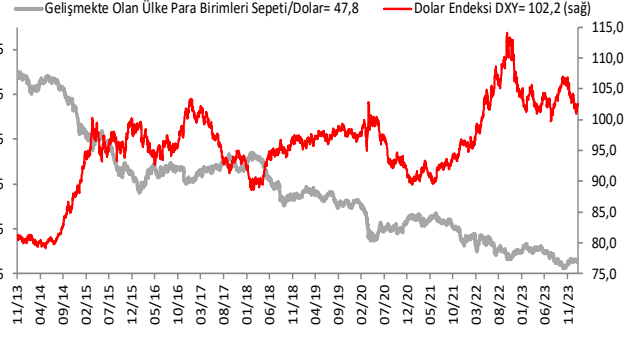
S&P 500



\$/TL



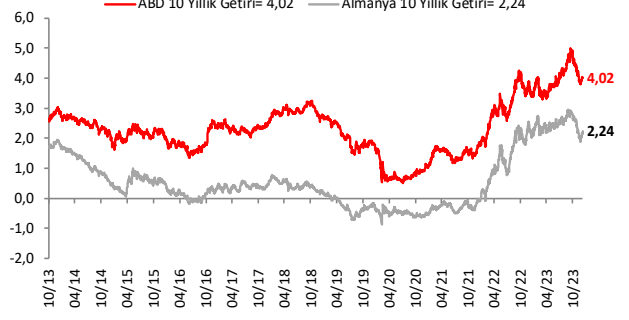
Dolar Endeksi DXY ve GOÜ Para Birimi Sepeti



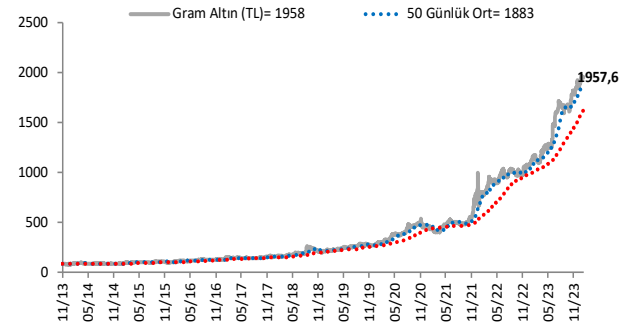
Yurt İçi Gösterge Faiz ve 10 Yıllık Getiri



ABD ve Almanya 10 Yıllık Devlet Tahvili Getirileri (%)



Gram Altın (TL)



5 Yıllık CDS (baz puan)



Grafiklerde yer alan rakamlar, ilgili verinin son seviyesini göstermektedir.

Bu rapor Akbank Ekonomik Arařtırmalar ve Ak Yatırım tarafından hazırlanmıřtır.

Ekonomikarastirmalar@akbank.com

Çaęrı Sarıkaya – Bař Ekonomist

Cagri.Sarikaya@akbank.com

Çaęlar Yüncüler

Caglar.Yunculer@akbank.com

M. Sibel Yapıcı

Sibel.Yapici@akbank.com

Alp Nasır

Alp.Nasir@akbank.com

YASAL UYARI: Bu rapor ve yorumlardaki yazılar, bilgiler ve grafikler, ulařılabilen ilk kaynaklardan iyi niyetle ve doęruluęu, geçerlilięi, etkinlięi velhasıl her ne Őekil , suret ve nam altında olursa olsun herhangi bir karara dayanak oluřturması hususunda herhangi bir teminat, garanti oluřturmadan, yalnızca bilgi edinilmesi amacıyla derlenmiřtir. İř bu raporlardaki yorumlardan; eksik bilgi ve/veya güncellenme gibi konularda ortaya çıkabilecek zararlardan Akbank TAř, Ak Yatırım Ař ve çalıřanları sorumlu deęildir. Akbank TAř ve Ak Yatırım Ař her an, hiębir Őekil ve surette ön ihbara ve/veya ihtara gerek kalmaksızın söz konusu bilgileri, tavsiyeleri deęiřtirebilir ve/veya ortadan kaldıracaktır. Genel anlamda bilgi vermek amacıyla genel yatırım tavsiyesi niteliğinde hazırlanmıř olan iř bu rapor ve yorumlar, kapsamlı bilgiler, tavsiyeler hiębir Őekil ve surette Akbank TAř ve Ak Yatırım Ař'nin herhangi bir taahhüdünü ięermedięinden, bu bilgilere istinaden her türlü özel ve/veya tüzel kiřiler tarafından alınacak kararlar, varılacak sonuçlar, geręekleřtirilecek iřlemler ve oluřabilecek her türlü riskler bizatihi bu kiřilere ait ve raci olacaktır. Bu nedenle, iřbu rapor, yorum ve tavsiyelerde yer alan bilgilere dayanılarak özel ve/veya tüzel kiřiler tarafından alınacak kararlar, varılacak sonuçlar, geręekleřtirilecek iřlemler nedeniyle oluřabilecek her türlü maddi ve manevi zarar, kar mahrumiyeti, her ne nam altında olursa olsun ilgililer veya 3. kiřilerin uğrayabileceęi doęrudan ve/veya dolayısıyla oluřacak zarar ve ziyandan hiębir Őekil ve surette Akbank T.A.ř, Ak Yatırım A.ř ve çalıřanları sorumlu olmayacak olup, ilgililer, uğranılan/uęranılacak zararlar nedeniyle hiębir Őekil ve surette her ne nam altında olursa olsun Akbank TAř, Ak Yatırım Ař ve çalıřanlarından herhangi bir tazminat talep etme hakkı bulunmadıklarını bilir ve kabul ederler. Bu rapor, yorum ve tavsiyelerde yer alan bilgiler “yatırım danıřmanlıęı” hizmeti ve/veya faaliyeti olmayıp, genel yatırım danıřmanlıęı faaliyeti kapsamındadır; yatırım danıřmanlıęı hizmeti almak isteyen kiři ve kurumların, iř bu hizmeti vermeye yetkili kurum ve kuruluřlarla temasa geęmesi ve bu hizmeti bir sözleřme karřılığında alması SPK mevzuatınca zorunludur. Yatırım danıřmanlıęı hizmeti; aracı kurumlar, portföy yönetim Őirketleri, mevduat kabul etmeyen bankalar ile müřteri arasında imzalanacak yatırım danıřmanlıęı sözleşmesi çerçevesinde sunulmaktadır. Burada yer alan yorum ve tavsiyeler, yorum ve tavsiyede bulunanların kiřisel görüřlerine dayanmaktadır. Bu görüřler, genel yatırım danıřmanlıęı faaliyeti kapsamında genel olarak düzenlendięinden, kiřiye özel rapor, yorum ve tavsiyeler ięermedięinden mali durumunuz ile risk ve getiri tercihlerinize uygun olmayabilir. Bu nedenle, sadece burada yer alan bilgilere dayanılarak yatırım kararı verilmesi beklentilerinize uygun sonuçlar doęurmayabilir.



AKYatırım

AKBANK

Ekonomik Arařtırmalar