

## Piyasalarda Son Görünüm\*

USD/TL 29,1640	EUR/TRY 32,1134	EUR/USD 1,0996	BIST-100 7.765	Gram Altın 1919,1
-------------------	--------------------	-------------------	-------------------	----------------------

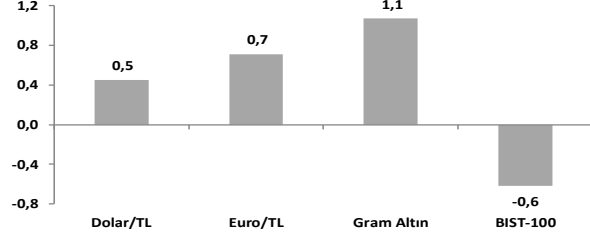
## TCMB politika faizini beklentilerle uyumlu şekilde 250 baz puan artırdı

- Altının ons fiyatı aralık başından beri en yüksek seviyede
- ABD'de ekonomi 3Ç'te yıllıklandırılmış olarak %4,9 büyüdü
- ABD'de bugün kasım ayı PCE verisi takip edilecek

ABD hisse senedi piyasaları, dün güne makro veriler eşliğinde alıcılı bir başlangıç yaptı. Sonrasında gerçekleşen satışlara gün içi diplerden gelen tepki alımının ardından S&P500 ve Nasdaq Bileşik endeksleri günü sırasıyla %1,0 ve %1,3 getirilerle noktalandı. Euro Bölgesi (EB) hisse senedi endeksleri, PPK üyelerinden Guindos'un faiz indirimi için erken olduğu ve enflasyonda %2 hedefine yaklaşırsa gevşeme yapılabileceğine dair yorumlarının etkisiyle hafif satıcılı seyir gösterdi. Endeksler günü genel olarak %0,03 ilâ -%0,7 değişimlerle sonlandırdı. ABD tahvil piyasasında GSYH verilerindeki aşağı yönlü revizyonun alışı desteklediği görüldü. 2 yıllık tahvil getirisi gün içerisinde 14 Aralıkta gördüğü ve mayıstan sonraki en düşük seviyelere doğru yaklaşırken, gelen tepki satışlarıyla %4,35'e, 10 yıllık tahvil getirisi %3,89'a yükseldi. Dolar endeksi ABD makro verilerinin de etkisiyle %0,6 düşüğe 101,8 seviyesinde. Brent petrol aktif vadeli kontratı, Angola'nın üretimde yaşanan anlaşmazlıklar sebebiyle OPEC üyeliğinden çekileceğini açıklaması ve ABD liderliğinde görevlendirilen askeri birliğin Kızıldeniz'i korumak üzere bölgeye gönderilmesinin etkileriyle %0,4 düşüğe günü 79,4\$/bbl'den tamamladı. Altının ons fiyatı DXY'deki geri çekilmenin de etkisiyle %0,7 getiriyle günü 2046\$/ons'tan bitirdi.

- ABD'de 3. çeyrek büyüme verisi yıllıklandırılmış olarak %5,2'den %4,9'a revize edildi. Tüketim harcamaları üçüncü çeyrekte de büyümenin önemli kaynağı olmaya devam etti ve büyümeye 2,1 puan katkı sağladı. Stoklar ise 1,3 puan katkı yaptı. Konut dışı sabit yatırımlar büyümeye +0,2 puan, konut yatırımları ise 2021 başından bu yana büyümeye ilk kez pozitif (+0,26 puan) katkı sağladı. Kamu harcamalarının katkısı ise 1 puan oldu. Net ihracatın katkısı nötr gerçekleşti. Üretim tarafından ise perakende ticaret ve imalat sırasıyla 1,4 ve 0,9 puan ile en büyük katkıyı sağlayan sektörler oldu.
- ABD'de haftalık veriler istihdam piyasasında olumlu görünümün sürdüğüne işaret ediyor. Haftalık işsizlik maaşı başvuruları 16 Aralık ile sona eren haftada 205 bin kişi ile beklentilerin (215 bin) altında gerçekleşti. Başvuruların dört haftalık ortalaması da 212.000'e geriledi. Devam eden başvurular 9 Aralık'ta biten haftada 1,87 milyon ile yataya yakın gerçekleşti. Sigortalı işsizlik oranı ise %1,3'te sabit kaldı.
- ABD'de Conference Board Öncü Göstergeler Endeksi kasım ayında %0,5 geriledi ve art arda 20 ay düşüş gösterdi. İmalat ürünlerine yönelik talebin azalması ve kredi eğilimlerinin sıklaşması endeksi olumsuz etkiledi. Öte yandan son dönem hisse senedi piyasalarındaki yükseliş ise olumlu katkıda bulundu.
- Endonezya Merkez Bankası politika faizini beklentilere paralel olarak %6,00 seviyesinde sabit bıraktı. ABD'de veri yoğun bir güne başlıyoruz; kasım ayı kişisel gelirler, kişisel harcamalar ve kişisel tüketim harcamaları enflasyonu (PCE), öncü dayanıklı mal siparişleri, yeni konut satışları ile aralık ayına ait nihai Michigan Üniv. Tüketici Güven Endeksi verileri açıklanacak.
- Yurt içinde TCMB aralık ayında politika faizini beklentilerle uyumlu şekilde 250 baz puan artırarak %42,5'e yükseltti. Böylelikle, haziran'dan bu yana toplam artış 34,0 puana ulaştı. Kurul, parasal sıkılaştırma adımlarını en kısa zamanda tamamlamayı öngörüyor. Karar sonrası yayımlanan duyurularla ise i) para arzının ve likiditenin düzenlenmesi amacıyla TL depo alım ihalelerine başlanacağı ii) Yabancı para yükümlülükler için %5 olarak uygulanan menkul kıymet tesis oranı %4'e indirildiği iii) 29.12.2023 tarihinde sonlanacak olan kredi büyümesine göre menkul kıymet tesisine ilişkin geçici uygulamanın 6 ay süre ile uzatıldığı iv) Deprem olumsuz etkilerinin azaltılması amacıyla deprem bölgesine kullanılan kredilerin menkul kıymet tesis uygulamasından muafiyetine yönelik hususların Haziran 2024'e kadar devam edeceği ilan edildi. Yurt içinde bugün ise kasım ayı yabancı turist girişleri verisi açıklanacak.

## Haftalık Getiriler (%)



## Veriler (Bugün)

## Önceki Beklenti

Türkiye Yabancı Turist Girişleri (kasım, yıllık % değişim)	3,8	-
ABD Kişisel Tüketim Har. Enflasyonu (kasım, yıllık % değ.)	3,0	2,8

## Yatırımcı Takvimi için tıkkayın

## Devlet Tahvili Getirileri

(%)	21/12	20/12	2022
TLREF	38,88	39,05	10,26
TR 10 yıllık	24,38	23,78	9,83
ABD 10 yıllık	3,89	3,85	3,87
Almanya 10 yıllık	1,96	1,97	2,57

## Döviz Kurları

	21/12	Günlük (%)	Haft. (%)	2022 sonu (%)
\$/TL	29,1380	0,0	0,5	55,7
€/TL	32,1334	0,7	0,7	60,8
€//\$	1,1011	0,6	0,2	2,9
\$/Yen	142,12	-1,0	0,2	8,4
GBP/\$	1,2690	0,4	-0,6	5,0

## Hisse Senedi Endeksleri

	21/12	Günlük (%)	Haft. (%)	2022 sonu (%)
BIST-100	7.765	1,3	-0,6	40,9
S&P 500	4.747	1,0	0,6	23,6
FTSE-100	7.695	-0,3	0,6	3,3
DAX	16.687	-0,3	-0,4	19,8
SMI	11.133	-0,1	-0,7	3,8
Nikkei 225	33.140	-1,6	1,4	27,0
MSCI EM	998	0,1	0,6	4,4
Şangay	2.919	0,6	-1,4	-5,5
Bovespa	132.182	1,1	1,0	20,5

## Emtia Fiyatları

	21/12	Günlük (%)	Haft. (%)	2022 sonu (%)
Brent (\$/varil)	79,4	-0,4	3,6	-7,6
Altın (\$/ons)	2.046	0,7	0,5	12,2
Gram Altın (TL)	1.919,6	1,0	1,1	75,2
Bakır (\$/libre)	390,9	0,2	0,5	2,6

Kaynak: Bloomberg \* Piyasalardaki son verileri yansıtır.  
\*\*Gerçekleşen

**Piyasa ve Teknik Görünüm**

- BIST'deki sıkışık seyir yurt dışından ayrışarak sürüyor. Haber akışı açısından TCMB'nin politika faizini beklentiler paralelinde 250 baz puan artırmasının hisse senedi tarafında önemli bir etkisi olmadı. Dün banka hisselerine gelen satışlar belirgindi. Buna karşın endeks üzerinde de ağırlığı olan telekom, rafineri, havacılık ve perakende hisseleri endekse destek verdi. BIST-100 günü %1'in hafif üzerinde artıda tamamladı. Yıl sonuna yaklaşırken ana endekste yatay ve sıkışık seyrin sürmesini bekliyoruz.
- Teknik Yorum:** BIST100 dün gün içerisindeki geri çekilmeyle test ettiği 7600 seviyesinden tepki yaşadı. Kapanış 7765 seviyesinde gerçekleşti. BIST'te 100 günlük ortalama bölgesi de olan 7580 seviyesi üzerinde tepki çabası yaşanıyor. Endekste 7545-7426 bandını da nispeten güçlü destek bölgesi olarak değerlendirmeye devam ediyoruz. Yükseliş yönlü hareketin yeniden güç kazanabilmesi için ise 8100-8150 bandının aşılması gerektiğini yineliyoruz. BIST100 için 7850 ve 7975 kısa periyotta ara dirençler olarak takip edilebilir. 7426-8150 bandı ise konsolidasyon bölgesi olarak değerlendirilebilir. Bandın dışına çıkılmasıyla yöne ilişkin bir miktar daha belirginlik sağlanabileceğini belirtebiliriz. 7750-7620-7500-7424 destek, 7850-7975-8000-8100/20-8150 direnç.
- Detaylı Teknik Analiz Bülteni için [tıklayın](#)**

**Portföy Seçimleri**

- Temel Analize Dayalı En Çok Beğenilen Hisseler:** BIM, Koç Holding, Kardemir D, Mavi, TAV, Tofaş, Torunlar GYO, Turkcell, Tüpraş, Yapı Kredi. Detaylar için [tıklayın](#)

Endeks Değ (%)	Gün	Hafta	Ay	YBB
BIST-100	1.3	-0.6	-3.5	40.9
BIST-30	1.2	-0.5	-1.2	42.1
Banka Endeksi	-0.8	-0.3	16.7	84.0
Sınai Endeks	1.1	-1.5	-7.8	33.5
Hizmetler Endeksi	1.7	-2.1	-9.7	49.6

**Piyasa Verileri**

BIST100 Piy. Değ. (mn TL)	6,587,473
Bankalar Piy. Değ.	1,179,647
Holdingle Piy. Değ.	1,205,936
Sanayi Piy. Değ.	3,402,279
BIST İşlem Hacmi (mn TL)	102,622
BIST Ort. Halka Açıklık	32%

**En Yüksek Getiri Değişim (%) Hacim (mn TL)**

Alfa Solar Enerji	9.84	315.7
Vestel Beyaz Eşya	7.57	136.4
Aksa Enerji	7.36	362.1
Borusan Yat. Paz.	6.29	479.7
Türk Telekom	4.95	1016.0

**En Düşük Getiri Değişim (%) Hacim (mn TL)**

Gübre Fabrikaları	-9.99	1570.9
Kayseri Şeker Fabrik	-2.41	170.7
Bien Yapı Ürünleri	-2.35	83.7
Akbank	-2.10	5139.0
Anadolu Efes Biracıl	-1.55	567.0

**En Yüksek Hacim Değişim (%) Hacim (mn TL)**

Türk Hava Yolları	1.28	9873.1
Akbank	-2.10	5139.0
İş Bankası (C)	-0.25	4587.5
Yapı Ve Kredi Banka	-0.57	4507.2
Tüpraş	1.87	3430.8

**VİOP Kontrat Uzl. Fiy. Değ. (%) İşl. Ad.**

F_XU0301223	8519.3	0.8	215,879
F_XU0300224	9011.8	0.7	51,468
F_USDTRY1223	29.30	-0.1	69,319
F_EURTRY1223	32.21	0.2	765

**Açık Pozisyon Adet Değ.**

F_XU0301223	239,130	-336
F_USDTRY1223	592,449	-41,793

## Şirket Haberleri

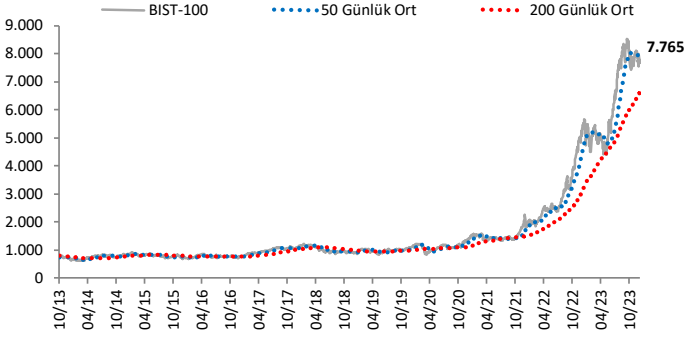
- Petkim (PETKM, Nötr, Hedef Fiyat: 21,92 TL)**, Petlim limanındaki payını artıracak. Petkim'in konteyner limanı faaliyetinde bulunan iştiraki Petlim'in sermayesi 150 milyon TL'den 3,0 milyar TL'ye artırılabacak. Petkim bu sermaye artırımına Petlim'den alacaklarından mashup edilmek üzere 2,7 milyar TL ile katılacak. Buna göre, Petkim'in Petlim'deki payı %73'ten %93,47'ye yükselecek. (Nötr)
- Bankacılık Sektörü:** TCMB haftalık bülten verisine göre 15 Aralık haftasında döviz mevduat 0,8 milyar dolar artarak 176,1 milyar dolar oldu. Kur etkisinden arındırıldığıdaysa döviz mevduatında 0,3 milyar dolar azalma görülüyor. Aynı hafta TL mevduat ise 262 milyar TL (%3,1) artışla 8,62 trilyon TL'ye ulaştı. 15 Aralık haftasında TL krediler %0,5 ve yabancı para krediler %0,6 arttı. TCMB verilerine göre 1 aydan uzun ve 3 aydan kısa vadeli TL mevduat faiz oranı haftalık 170 baz puan artarak %52,2 oldu. Öte yandan haftalık bazda ortalama faiz oranları TL ticari kredilerde 45 baz puan azalarak %51,8'e, taksitli tüketici kredilerde 20 baz puan artarak %61,7'ye ulaştı. Konut kredilerinde ise 30 baz puan azalarak %42,6'ya geriledi.

### PAY GERİ ALIM BİLDİRİMLERİ

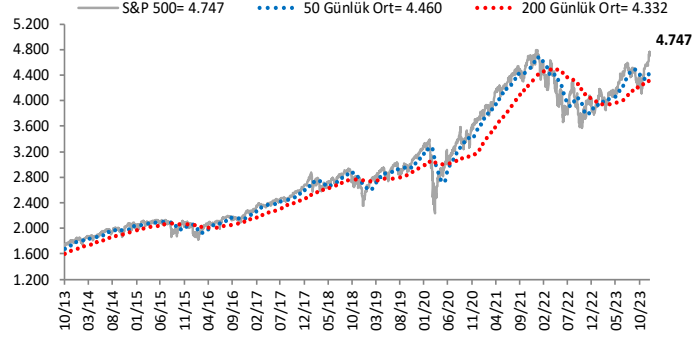
Şirket	Kodu	Pay Adedi	Fiyat		Toplam Alımların	
			Bandı (TL)	Tutar (milyon TL)	Kendi Paylarına	Oranı (%)
Ldr Turizm	LIDER	64,326	53.00	3.4	4.21%	
Mlp Sağlık Hizmetleri	MPARK	36,358	142.63	5.2	8.33%	
İzmir Demir Çelik	IZMDC	400,000	5.47	2.2	0.40%	
Unlu Yatırım Holding	UNLU	10,000	15.56	0.2	1.58%	
<b>Toplam</b>				<b>10.9</b>		

# Göstergeler

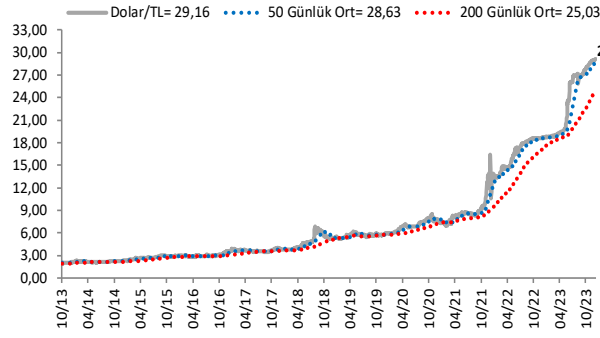
## BIST-100 (bin)



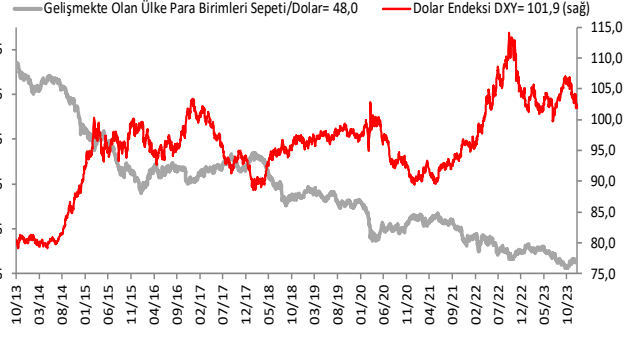
## S&P 500



## \$/TL



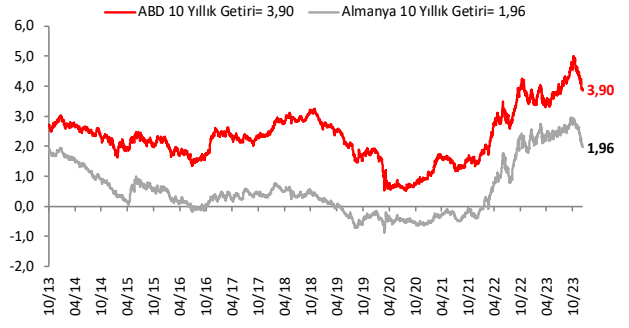
## Dolar Endeksi DXY ve GOÜ Para Birimi Sepeti



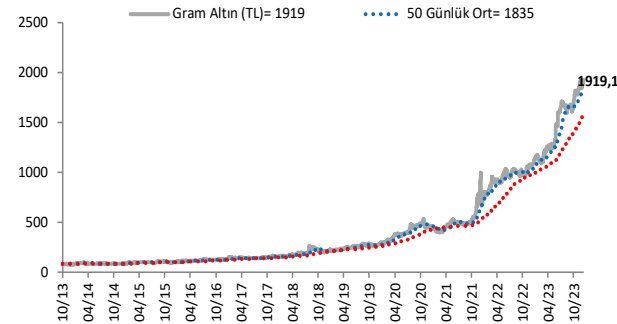
## Yurt İçi Gösterge Faiz ve 10 Yıllık Getiri



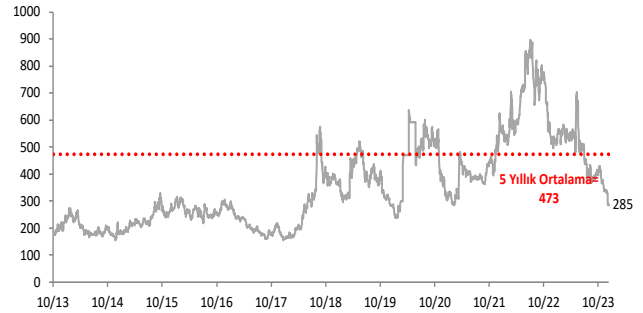
## ABD ve Almanya 10 Yıllık Devlet Tahvili Getirileri (%)



## Gram Altın (TL)



## 5 Yıllık CDS (baz puan)



Grafiklerde yer alan rakamlar, ilgili verinin son seviyesini göstermektedir.

Bu rapor Akbank Ekonomik Arařtırmalar ve Ak Yatırım tarafından hazırlanmıřtır.

[Ekonomikarastirmalar@akbank.com](mailto:Ekonomikarastirmalar@akbank.com)

Çaęrı Sarıkaya – Bař Ekonomist

[Cagri.Sarikaya@akbank.com](mailto:Cagri.Sarikaya@akbank.com)

Çaęlar Yüncüler

[Caglar.Yunculer@akbank.com](mailto:Caglar.Yunculer@akbank.com)

M. Sibel Yapıcı

[Sibel.Yapici@akbank.com](mailto:Sibel.Yapici@akbank.com)

Alp Nasır

[Alp.Nasir@akbank.com](mailto:Alp.Nasir@akbank.com)

**YASAL UYARI:** Bu rapor ve yorumlardaki yazılar, bilgiler ve grafikler, ulařılabilen ilk kaynaklardan iyi niyetle ve doęruluęu, geçerlilięi, etkinlięi velhasıl her ne Őekil , suret ve nam altında olursa olsun herhangi bir karara dayanak oluřturması hususunda herhangi bir teminat, garanti oluřturmadan, yalnızca bilgi edinilmesi amacıyla derlenmiřtir. İř bu raporlardaki yorumlardan; eksik bilgi ve/veya güncellenme gibi konularda ortaya çıkabilecek zararlardan Akbank TAŐ, Ak Yatırım AŐ ve çalıřanları sorumlu deęildir. Akbank TAŐ ve Ak Yatırım AŐ her an, hiębir Őekil ve surette ön ihbara ve/veya ihtara gerek kalmaksızın Őöz konusu bilgileri, tavsiyeleri deęiřtirebilir ve/veya ortadan kaldıracaktır. Genel anlamda bilgi vermek amacıyla genel yatırım tavsiyesi nitelięinde hazırlanmıř olan iř bu rapor ve yorumlar, kapsamlı bilgiler, tavsiyeler hiębir Őekil ve surette Akbank TAŐ ve Ak Yatırım AŐ'nin herhangi bir taahhüdünü ięermedięinden, bu bilgilere istinaden her türlü özel ve/veya tüzel kiřiler tarafından alınacak kararlar, varılacak sonuçlar, geręekleřtirilecek iřlemler ve oluřabilecek her türlü riskler bizatihi bu kiřilere ait ve raci olacaktır. Bu nedenle, iřbu rapor, yorum ve tavsiyelerde yer alan bilgilere dayanılarak özel ve/veya tüzel kiřiler tarafından alınacak kararlar, varılacak sonuçlar, geręekleřtirilecek iřlemler nedeniyle oluřabilecek her türlü maddi ve manevi zarar, kar mahrumiyeti, her ne nam altında olursa olsun ilgililer veya 3. kiřilerin uğrayabileceęi doęrudan ve/veya dolayısıyla oluřacak zarar ve ziyandan hiębir Őekil ve surette Akbank T.A.Ő, Ak Yatırım A.Ő ve çalıřanları sorumlu olmayacak olup, ilgililer, uğranılan/uęranılacak zararlar nedeniyle hiębir Őekil ve surette her ne nam altında olursa olsun Akbank TAŐ, Ak Yatırım AŐ ve çalıřanlarından herhangi bir tazminat talep etme hakkı bulunmadıklarını bilir ve kabul ederler. Bu rapor, yorum ve tavsiyelerde yer alan bilgiler “yatırım danıřmanlıęı” hizmeti ve/veya faaliyeti olmayıp, genel yatırım danıřmanlıęı faaliyeti kapsamındadır; yatırım danıřmanlıęı hizmeti almak isteyen kiři ve kurumların, iř bu hizmeti vermeye yetkili kurum ve kuruluřlarla temasa geçmesi ve bu hizmeti bir Őözleřme karřılıęında alması SPK mevzuatınca zorunludur. Yatırım danıřmanlıęı hizmeti; aracı kurumlar, portföy yönetim Őirketleri, mevduat kabul etmeyen bankalar ile müřteri arasında imzalanacak yatırım danıřmanlıęı Őözleřmesi çerçevesinde sunulmaktadır. Burada yer alan yorum ve tavsiyeler, yorum ve tavsiyede bulunanların kiřisel görüřlerine dayanmaktadır. Bu görüřler, genel yatırım danıřmanlıęı faaliyeti kapsamında genel olarak düzenlendięinden, kiřiye özel rapor, yorum ve tavsiyeler ięermedięinden mali durumunuz ile risk ve getiri tercihlerinize uygun olmayabilir. Bu nedenle, sadece burada yer alan bilgilere dayanılarak yatırım kararı verilmesi beklentilerinize uygun sonuçlar doęurmayabilir.



AKYatırım

AKBANK

Ekonomik Arařtırmalar