

## Piyasalarda Son Görünüm\*

USD/TL 29,1325	EUR/TRY 31,9743	EUR/USD 1,0953	BIST-100 7.663	Gram Altın 1910,4
-------------------	--------------------	-------------------	-------------------	----------------------

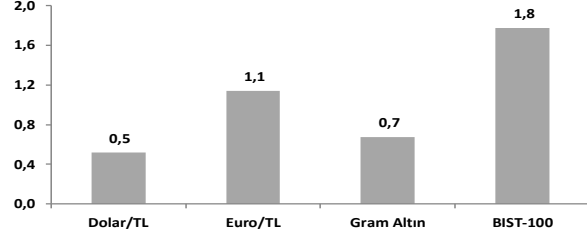
## Yurt içinde TCMB faiz kararı takip edilecek

- TCMB'nin politika faizini 250 bps artırması bekleniyor
- Tüketici güven endeksi aralıkta 2,0 puan arttı; 77,4 seviyesinde
- İngiltere'de tüketici fiyatlarında yıllık artış %3,9'a geriledi

**ABD hisse senedi piyasaları**, dün güne makro verilerdeki gelişmelerle alıcılı bir açılışla başladı. Akşam seansında Philadelphia Fed Başkanı Harker'ın söylemleri satışları beraberinde getirdi. S&P500 ve Nasdaq Bileşik endeksleri günü %1,5'er kayıplarla sonlandırdı. **Euro Bölgesi (EB) hisse senedi endeksleri**, Almanya'da ÜFE'nin aylık negatif seyrinin devamı, tüketici güven endekslerinde dipten toparlanma sinyalleri ve ECB'nin PPK üyelerinin faiz indirimi için yılın 2.yarisını işaret etmelerinin etkisiyle karışık bir seyr gösterdi. Endeksler günü genel olarak %0,3 ilâ -%0,1 değişimlerle tamamladı. Günlük %1 artışla pozitif ayrılan FTSE100'de İngiltere kasım TÜFE'sinin önceki veri ve piyasa beklentilerinin altında gerçekleşmesi etkili oldu. **ABD tahvil piyasasında** 20 yıllık tahvil ihalesinde karşılama oranında görülen gerilemeye rağmen getirilerin önceki ihalenin altında kalması genel olarak alıcılı seyr destekledi. 2 yıllık tahvil getirisi mayıs sonlarından beri en düşük seviye olan %4,33'e, 10 yıllık tahvil getirisi temmuz sonlarından beri en düşük seviye olan %3,85'e geriledi. **Dolar endeksi** risk algısında görülen bozulmayla %0,2 artarak 102,4 seviyesinde. **Brent petrol** aktif vadeli kontratı, EIA ham petrol stoklarında görülen haftalık 2,9mn varillik artışa rağmen günü küresel petrol tedarikine ilişkin endişelerle %0,6 artışla kasım sonundan beri en yüksek seviye olan 79,7\$/bb'l'den noktalandı. **Altının ons fiyatı** %0,4'lük düşüşle günü 2031\$/ons'tan kapattı.

- İngiltere'de kasım ayında TÜFE'deki yıllık artış %3,9 ile beklentilerin (%4,3) ve önceki ayın (%4,6) altında gerçekleşti; Eylül 2021'den bu yana en düşük seviye. Gıda ve enerji hariç çekirdek enflasyon ise %5,7'den %5,1'e geriledi; mayısta %7,1 ile zirve seviye görülmüştü. Yıllık bazda düşüşte en büyük katkı 0,27 puanlık düşüşle ulaştırma sektöründen geldi. Eğlence ve kültür ile gıda ve alkolsüz içeceklerin her biri yaklaşık 0,1 puan azaltıcı etki yaptı. Gıda fiyatları enflasyonu %10,1'den %9,2'ye geriledi ve Haziran 2022'den bu yana ilk kez tek haneli rakamlara indi. Hizmet enflasyonu ise %6,6'dan %6,3'e geriledi.
- Almanya'da üretici fiyatları kasımda aylık bazda %0,5, yıllık %7,9 azaldı. Enerji fiyatlarındaki düşüş, üretici fiyatlarındaki yıllık düşüşün ana nedeni oldu. Kasımda enerji fiyatları yıllık %21,4 azalırken, aylık bazda düşüş %1,4 oldu. Ara malı fiyatları ise yıllık bazda %4,1 azaldı; bunda temel olarak metal ve temel kimyasal fiyatlarındaki düşüş etkili oldu. Dayanısız tüketim malları fiyatları yıllık bazda %3,7, dayanıklı tüketim malları ise %4,0 arttı. Sermaye malları fiyatları, temel olarak makine fiyatları ve motorlu taşıtlar fiyatlarındaki artışların etkisiyle yıllık bazda %4,2 yükseldi.
- ABD'de haftalık konut kredisi başvuruları altı haftalık yükselişin ardından 15 Aralık ile biten haftada %1,5 azaldı. 30 yıl vadeli sabit konut kredisi faiz oranı 24 baz puan gerileyerek %6,83 oldu. İkinci el konut satışları ise düşüş beklentilerinin (-%0,4) aksine aylık %0,8 artarak yıllıklandırılmış olarak 3,82 milyon adet olarak gerçekleşti.
- ABD'de Conference Board Tüketici Güven Endeksi aralıkta 101,0 seviyesinden 110,7'ye yükseldi. Tüketicilerin mevcut iş ve işgücü piyasası koşullarına ilişkin değerlendirmelerini gösteren mevcut durum endeksi 12 puan artışla 148,5'e, kısa vadeli beklentileri gösteren endeks 8,2 artışla 85,6'ya yükseldi. Beklenti endeksindeki bu keskin artış, endeksi temmuzda görülen seviyelerine dönmelerini sağladı. 12 aylık ortalama enflasyon beklentileri gerileyerek %5,6 seviyesinde gerçekleşti.
- Yurt içinde tüketici güven endeksi (m.a.) son dört aydır artış gösteriyor; endeks aralıkta 2,0 puan artarken 77,4 ile temmuzdan bu yana en yüksek seviyede gerçekleşti. Alt endekslerden; mevcut dönemde hanenin maddi durum ve gelecek dönem beklentileri sırasıyla 2,1 ve 1,6 puan arttı. Genel ekonomik durumu beklentisinde artış 2,4 puan oldu. **Merkezi yönetim borç stoku** Kasım itibarıyla 6.573,2 milyar TL olarak gerçekleşti; 2.307,2 milyar TL tutarındaki kısmını Türk Lirası cinsi, 4.266 milyar TL'sini ise döviz cinsi borçlar oluşturdular. **Yurt içinde bugün TCMB faiz kararı takip edilecek.** TCMB'nin yılın son toplantısında politika faizini 250 bps faiz artırması bekleniyor.

## Haftalık Getiriler (%)



## Veriler (Bugün)

## Önceki Beklenti

TCMB Faiz Kararı (%)	40,00	42,50
----------------------	-------	-------

ABD Büyüme (3Ç23, çeyreksel yıllıklandırılmış % değişim, üçüncü)	5,2	5,2
--	-----	-----

Yatırımcı Takvimi için **tlklayın**

## Devlet Tahvili Getirileri

(%)	20/12	19/12	2022
TLREF	39,05	38,89	10,26
TR 10 yıllık	23,78	23,88	9,83
ABD 10 yıllık	3,85	3,93	3,87
Almanya 10 yıllık	1,97	2,02	2,57

## Döviz Kurları

	20/12	Günlük (%)	Haft. (%)	2022 sonu (%)
\$/TL	29,1361	0,1	0,5	55,7
€/TL	31,8984	-0,2	1,1	59,6
€/\$/	1,0942	-0,4	0,6	2,2
\$/Yen	143,57	-0,2	0,5	9,5
GBP/£	1,2639	-0,7	0,2	4,6

## Hisse Senedi Endeksleri

	20/12	Günlük (%)	Haft. (%)	2022 sonu (%)
BIST-100	7.663	-0,8	1,8	39,1
S&P 500	4.698	-1,5	-0,2	22,4
FTSE-100	7.716	1,0	2,2	3,5
DAX	16.733	-0,1	-0,2	20,2
SMI	11.145	0,0	-0,4	3,9
Nikkei 225	33.676	1,4	2,3	29,1
MSCI EM	997	-0,1	2,5	4,3
Şangay	2.902	-1,0	-2,2	-6,1
Bovespa	130.804	-0,8	1,0	19,2

## Emtia Fiyatları

	20/12	Günlük (%)	Haft. (%)	2022 sonu (%)
Brent (\$/varil)	79,7	0,6	7,3	-7,2
Altın (\$/ons)	2.031	-0,4	0,2	11,4
Gram Altın (TL)	1.900,1	-0,3	0,7	73,4
Bakır (\$/libre)	390,2	0,1	3,1	2,4

Kaynak: Bloomberg \* Piyasalardaki son verileri yansıtır.  
\*\*Gerçekleşen

**Piyasa ve Teknik Görünüm**

- BIST dün önceki günün aksine demir/çelik hisselerinin satıcılı seyrettiği, bankaların bir miktar toparlandığı bir eğilim gösterdi. BIST-100 endeksi günü %1'e yakın kayıpla tamamladı. BIST'de bugün haber akışı olarak TCMB'nin faiz kararı takip edilecek. Endekste yatay, sıkışık seyrin sürmesini bekliyoruz.

- **Teknik Yorum:** BIST100 dün gün başındaki sınırlı yükseliş denemesi sonrasında aşağı yönlüydü. Kapanış 7790 seviyesinde gerçekleşti. BIST'te yukarı hareket 8000 direnç bölgesiyle sınırlı kalırken, geri çekilmenin de kısa periyot için destek bölgesi olarak belirttiğimiz 7800-7750 seviyesiyle sınırlı kaldığını görüyoruz. Bu aşamada 21 ve 50 günlük ortalama civarındaki ve kısa periyot destek bölgesi üzerindeki harekete bağlı olarak belirgin bir olumsuzluktan ziyade sınırlı bir geri çekilmeden bahsedebiliriz. 7750/7730 bandı altını saatlik periyotta daha belirgin zayıflama bölgesi olarak değerlendiriyoruz. Üzerindeki hareketin korunması yükseliş yönlü denemelerin devamına yönelik sinyal olarak düşünülmesi. Endekste yükseliş yönlü hareketin güç kazanabilmesi için 8097-8150 bandının aşılması gerektiğini yineliyoruz. Bu bölgeye kadar yaşanabilecek hareketleri sınırlı-olağan tepki çerçevesinde değerlendirmeye devam ediyoruz. Bandın aşılması durumunda ilk aşamada 8256-8513 bandına yönelik hareketin gündeme gelebileceğini belirtebiliriz. 7750/30-7680-7500-7424 destek, 7850-8000-8100/20-8100-8150 direnç.

- **Detaylı Teknik Analiz Bülteni için [tıklayın](#)**

**Portföy Seçimleri**

- **Temel Analize Dayalı En Çok Beğenilen Hisseler:** BIM, Koç Holding, Kardemir D, Mavi, TAV, Tofaş, Torunlar GYO, Turkcell, Tüpraş, Yapı Kredi. Detaylar için [tıklayın](#)

Endeks Değ (%)	Gün	Hafta	Ay	YBB
BIST-100	-0.8	1.8	-3.6	39.1
BIST-30	-0.4	2.7	-0.5	40.5
Banka Endeksi	1.6	6.0	19.4	85.5
Sınai Endeks	-1.7	0.2	-8.2	32.0
Hizmetler Endeksi	-1.3	-0.5	-9.4	47.1

**Piyasa Verileri**

BIST100 Piy. Değ. (mn TL)	6,505,617
Bankalar Piy. Değ.	1,185,750
Holdingle Piy. Değ.	1,188,592
Sanayi Piy. Değ.	3,370,052
BIST İşlem Hacmi (mn TL)	86,877
BIST Ort. Halka Açıklık	32%

**En Yüksek Getiri Değişim (%) Hacim (mn TL)**

Garanti Bankası	3.14	1942.9
Pasifik Gayrimenkul	2.88	61.3
Akbank	2.73	3755.1
İş G.M.Y.O.	2.59	327.5
Enka İnşaat	2.42	1890.1

**En Düşük Getiri Değişim (%) Hacim (mn TL)**

Gübre Fabrikaları	-9.94	305.5
Borusan Boru Sanay	-8.42	781.6
Konya Çimento	-7.17	195.2
Mia Teknoloji	-6.65	403.4
Borusan Yat. Paz.	-5.62	324.6

**En Yüksek Hacim Değişim (%) Hacim (mn TL)**

Türk Hava Yolları	-1.39	6231.3
İş Bankası (C)	1.09	3841.1
Akbank	2.73	3755.1
Yapı Ve Kredi Banka	1.36	3452.0
Tüpraş	1.63	3232.1

**VIOP Kontrat Uzl. Fiy. Değ. (%) İşl. Ad.**

F_XU0301223	8452.0	-0.3	131,539
F_XU0300224	8947.8	-0.6	9,365
F_USDTRY1223	29.33	0.0	78,722
F_EURTRY1223	32.15	-0.1	10,112

**Açık Pozisyon Adet Değ.**

F_XU0301223	239,466	-647
F_USDTRY1223	634,242	-60,600

## Şirket Haberleri

- Turkcell (TCELL, Endeks Üzerinde Getiri, HF: 93.0TL)**, Bilgi ve İletişim Teknolojileri Genel Müdür Yardımcılığı görevine mevcut Genel Müdür Yardımcısı Serkan Öztürk'ün yerine Mustafa Demirhan'ın atandığını açıkladı. Ek olarak, organizasyonda çeviklik ve yalınlık sağlamak amacıyla İnsan Kaynakları Genel Müdür Yardımcılığı ile Tedarik Zinciri Genel Müdür Yardımcılığı kaldırıldı ve yerine İnsan ve İş Destek Genel Müdür Yardımcılığı oluşturuldu. Bu göreve, mevcut durumda İnsan Kaynakları Genel Müdür Yardımcılığı görevini yürüten Erkan Durdu atandı. Son atamayla birlikte 9 Ekim'den bu yana şirketten ayrılan Genel Müdür Yardımcısı sayısı 10 oldu.
- Bankacılık Sektörü:** BDDK günlük bülten verilerine göre 15 Aralık haftasında bankalardaki YP mevduat 0.9 milyar dolar artışla 202,6 milyar dolara ulaştı. Aynı hafta içerisinde TL mevduat ise 262 milyar TL (%3,1) artarak 8,62 trilyon TL oldu. Bu hafta içerisinde TL krediler %0,6 ve YP krediler dolar bazında %0,5 artış gösterdi. Bankacılık sistemindeki sorunlu krediler ise haftalık 0,2 milyar TL azalarak 175,7 milyar TL oldu.

### BUGÜN BEKLENEN ÖZSERMAYE HAREKETLERİ

Şirket	Kodu	Brüt	Brüt	Bedelsiz	Bedelli	Bedelli	Teorik/Ref. Fiyat (TL)	Son
		Temettü (TL)	Verim (%)	Oranı (%)	Bedelli Oranı (%)	Fiyatı (TL)		Kapanış (TL)
Panora G.M.Y.O.	PAGYO	0,3516000	n.m.	-	-	-	n.m.	33.78

### PAY GERİ ALIM BİLDİRİMLERİ

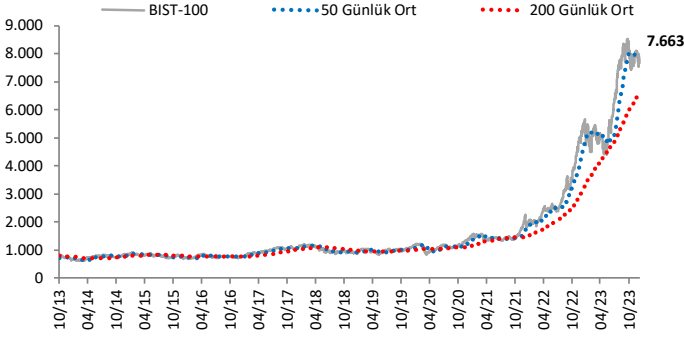
Şirket	Kodu	Pay Adedi	Fiyat	Tutar	Toplam
			Bandı (TL)	(milyon TL)	Alımların Kendi Paylarına Oranı (%)
Koleksiyon Mobilya Sanayi	KLSYN	100,000	5.10	0.5	1.63%
Ldr Turizm	LIDER	15,106	53.70	0.8	4.17%
Kervan Gıda Sanayi	KRVGD	30,000	19.59	0.6	0.48%
Mlp Sağlık Hizmetleri	MPARK	79,500	138.71	11.0	8.31%
Albaraka Turk Katılım Bankası	ALBRK	700,000	3.86	2.7	1.11%
Verusa Holding	VERUS	2,159	215.94	0.5	3.77%
Yayla Agro Gıda	YYLGD	205,000	12.54	2.6	0.44%
İzmir Demir Çelik	IZDMC	1,800,000	5.48	9.9	0.37%
Unlu Yatırım Holding	UNLU	20,000	15.41	0.3	1.58%
<b>Toplam</b>				<b>28.8</b>	

### GERİ ALINAN PAYLARIN ELDEN ÇIKARILMASI BİLDİRİMLERİ

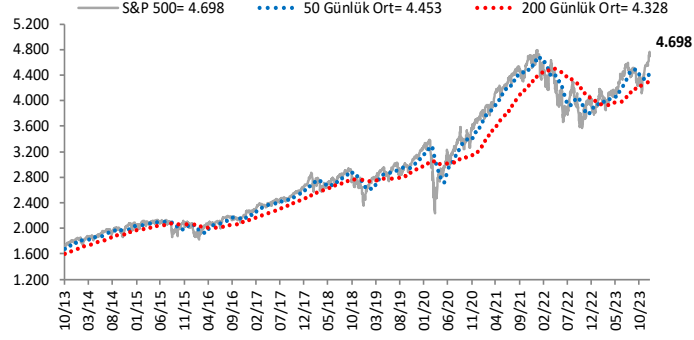
Şirket	Kodu	Pay Adedi	Fiyat	Tutar	Toplam
			Bandı (TL)	(milyon TL)	Alımların Kendi Paylarına Oranı (%)
Seker G.M.Y.O.	SEGYO	600,000	6.85	4.1	0.55%
<b>Toplam</b>				<b>4.1</b>	

# Göstergeler

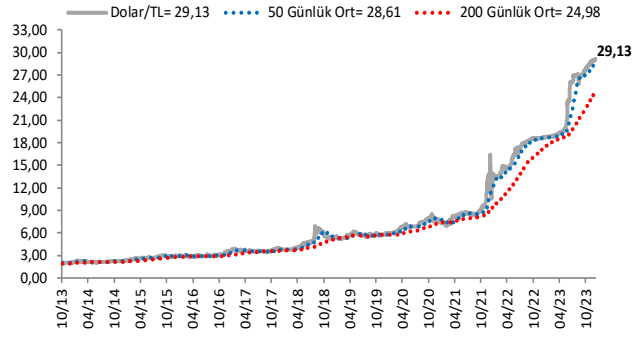
## BIST-100 (bin)



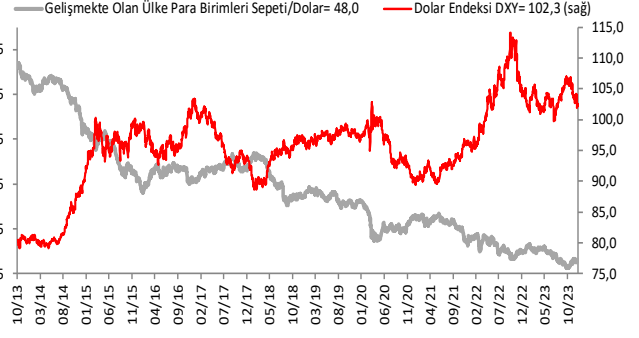
## S&P 500



## \$/TL



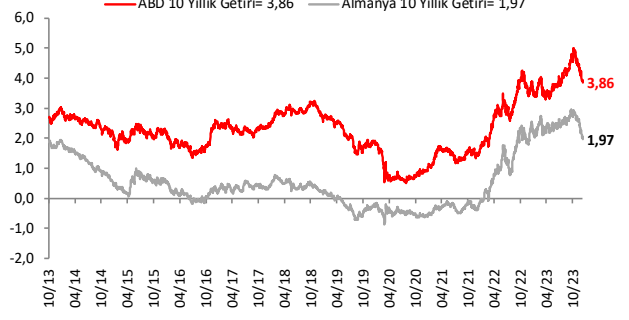
## Dolar Endeksi DXY ve GOÜ Para Birimi Sepeti



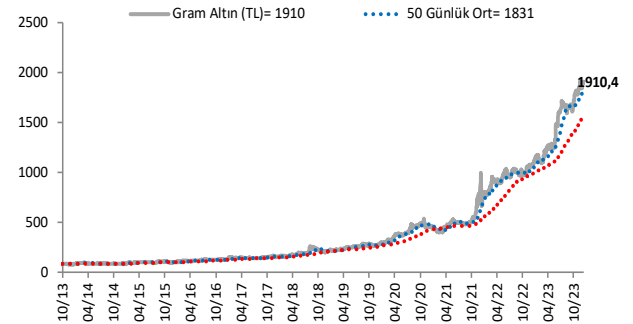
## Yurt İçi Gösterge Faiz ve 10 Yıllık Getiri



## ABD ve Almanya 10 Yıllık Devlet Tahvil Getirileri (%)



## Gram Altın (TL)



## 5 Yıllık CDS (baz puan)



Grafiklerde yer alan rakamlar, ilgili verinin son seviyesini göstermektedir.

**YASAL UYARI:** Burada yer alan yatırım bilgi, yorum ve tavsiyeleri yatırım danışmanlığı kapsamında değildir. Yatırım danışmanlığı hizmeti, yetkili kuruluşlar tarafından kişilerin risk ve getiri tercihleri dikkate alınarak kişiye özel sunulmaktadır. Burada yer alan yorum ve tavsiyeler ise genel niteliktedir. Bu tavsiyeler mali durumunuz ile risk ve getiri tercihlerinize uygun olmayabilir. Bu nedenle, sadece burada yer alan bilgilere dayanarak yatırım kararı verilmesi beklentilerinize uygun sonuçlar doğurmayabilir. Bu rapor ve yorumlardaki yazılar, bilgiler ve grafikler, ulaşılabilen ilk kaynaklardan iyi niyetle ve doğruluğu, geçerliliği, etkinliği velhasıl her ne şekil, suret ve nam altında olursa olsun herhangi bir karara dayanak oluşturması hususunda herhangi bir teminat, garanti oluşturmadan, yalnızca bilgi edinilmesi amacıyla derlenmiştir. İş bu raporlardaki yorumlardan; eksik bilgi ve/veya güncellenme gibi konularda ortaya çıkabilecek zararlardan Akbank T.A.Ş., Ak Yatırım Menkul Değerler A.Ş., Ak Portföy Yönetimi A.Ş. ve çalışanları sorumlu değildir. Akbank T.A.Ş., Ak Yatırım Menkul Değerler A.Ş., Ak Portföy Yönetimi A.Ş. her an, hiçbir şekil ve surette ön ihbara ve/veya ihtara gerek kalmaksızın söz konusu bilgileri, tavsiyeleri değiştirebilir ve/veya ortadan kaldırabilir. Genel anlamda bilgi vermek amacıyla hazırlanmış olan iş bu rapor ve yorumlar, kapsamı bilgiler, tavsiyeler hiçbir şekil ve surette Akbank T.A.Ş., Ak Yatırım Menkul Değerler A.Ş., Ak Portföy Yönetimi A.Ş.'nin herhangi bir taahhüdünü tazammum etmediğinden, bu bilgilere istinaden her türlü özel ve/veya tüzel kişiler tarafından alınacak kararlar, varılacak sonuçlar, gerçekleştirilecek işlemler ve oluşabilecek her türlü riskler bizatihi bu kişilere ait ve raci olacaktır. Hiçbir şekil ve surette ve her ne nam altında olursa olsun, her türlü gerçek ve/veya tüzel kişinin, gerek doğrudan gerek dolayısı ile ve bu sebeplerle uğrayabileceği her türlü doğrudan ve/veya dolayısıyla oluşacak maddi ve manevi zarar, kar mahrumiyeti, velhasıl her ne nam altında olursa olsun uğrayabileceği zararlardan hiçbir şekil ve surette Akbank T.A.Ş., Ak Yatırım Menkul Değerler A.Ş., Ak Portföy Yönetimi A.Ş. ve çalışanları sorumlu tutulamayacak ve hiçbir şekil ve surette her ne nam altında olursa olsun Akbank T.A.Ş., Ak Yatırım Menkul Değerler A.Ş., Ak Portföy Yönetimi A.Ş. çalışanlarından talepte bulunulmayacaktır.