

Piyasalarda Son Görünüm*

USD/TL 29,0973	EUR/TRY 31,9237	EUR/USD 1,0966	BIST-100 7.726	Gram Altın 1906,0
-------------------	--------------------	-------------------	-------------------	----------------------

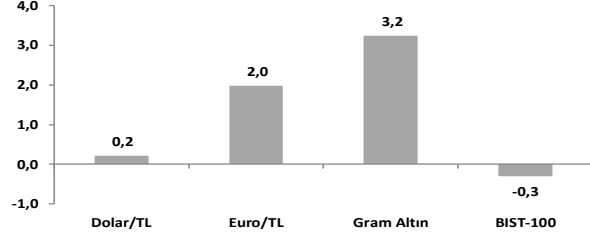
Dow Jones Sanayi Endeksi tarihi zirvesini gördü

- Yurt içinde bugün Tüketici Güven Endeksi açıklanacak
- Euro Bölgesi'nde TÜFE nihai veriye göre kasımda yıllık %2,4 arttı
- ABD'de konut başlangıçları kasımda %14,8 ile güçlü artış kaydetti

ABD hisse senedi piyasaları, konut verilerinde görülen olumlu gelişmeler neticesindeki alıcılı seyrin gün boyunca korumayı başardı. Atlanta Fed Başkanı Bostic'in enflasyon hedeflerine ulaşmak için kat etmeleri gereken çok yol olduğunu ve 2H24'te 2 faiz indirimi beklediğini belirtmesi gün içerisinde alışların bir miktar ivme kaybetmesine sebep oldu. S&P500 ve Nasdaq Bileşik endeksleri günü sırasıyla %0,6 ve %0,7 kazanımlarla sonlandırdı. Dow Jones Sanayi endeksi ise günlük %0,7 yükselişle tarihi zirvesinden kapanış gerçekleştirdi. **Euro Bölgesi (EB) hisse senedi endeksleri**, gün içerisinde nihai TÜFE verisinin piyasa beklentilerine paralel gerçekleşmesi, ECB PPK üyelerinin politika faizi ve indirim sürecine ilişkin temkinli söylemlerinin yarattığı aşağı yönlü baskıyla dalgalı seyretmesine rağmen günü genel olarak pozitif kapanışlarla bitirdi. Endeksler günü %0,1 ilâ %0,6 getirilerle tamamladı. **ABD tahvil piyasasında** özellikle 2 yıl ve altı vadelerde alıcılı bir seyrin gözlemlendi. 2 yıllık tahvil getirisi %4,44'e gerilerken, 10 yıllık tahvil getirisi %3,93'te yatay seyretti. **Dolar endeksi** ECB ve BoE PPK üyelerinin Fed'in temkinli duruşuna benzer bir politika faizi yaklaşımı göttüklerini belirten söylemleri ve piyasada risk algısında görülen toparlanmanın sonucunda günlük %0,4 düşüşle 102,2 seviyesinde. **Brent petrol** aktif vadeli kontratı, Kızıldeniz'deki gelişmelerin arz sıkıntısına yönelik endişeleri artırmasıyla günü %1,6 artışla 79,2\$/bbl'den noktalandı. **Altının ons fiyatı** DXY'deki geri çekilme sonrası %0,6 yükselişle günü 2040\$/ons'tan bitirdi.

- Euro Bölgesi'nde enflasyonda kademeli düşüş eğilimi sürüyor.** Tüketici enflasyonu kasımda öncü veriye paralel yıllık %2,4 arttı; Temmuz 2021'den bu yana en düşük seviyede gerçekleşti. Yıllık enflasyon oranına en yüksek katkı hizmet sektöründen gelirken (+1,69 puan), katkılar gıda, alkol ve tütünde +1,37 puan, enerji dışı sanayi ürünlerinde +0,75 puan ve enerjide -1,41 puan oldu. Gıda, içecek ve tütün enflasyonu 0,5 puan düşüşle %6,9'a geriledi. Enerji fiyatları yıllık bazda %11,5 düştü. Gıda ve enerji hariç çekirdek enflasyon %4,2'ten %3,6'ya geriledi. Çekirdek enflasyon aylık bazda %0,1 azaldı; Nisan 2021'den bu yana görülen ilk daralma oldu. ECB'nin bu yıl sonu için ortalama enflasyon beklentisi %5,4. Kasım itibarıyla ortalama enflasyon %5,7 seviyesinde.
- ABD'de konut başlangıçları kasımda aylık bazda %14,8 ile beklentilerin üzerinde (-%0,9) artarak, yıllıklandırılmış olarak 1,56 milyon adede ulaştı.** Tamamlanan konut sayıları ise aylık %5,0 arttı. **İnşaat izinleri** ise kasımda aylık %2,5 azalışla 1,46 milyona geriledi. **Japonya'da dış ticaret açığı** ekim ayında revize edilen 501 milyar Yen'den kasımda 409 milyar Yen'e geriledi. Mevsimsellikten arındırılmış ihracat aylık %1,8, ithalat ise %2,7 düştü.
- Yurt dışında bugün** Almanya'da kasım ayı ÜFE, İngiltere'de kasım ayı TÜFE, ABD'de kasım ayı ikinci el konut satışları ile aralık ayı Conference Board Tüketici Güven Endeksi verileri açıklanacak. **Almanya'da ÜFE son dört aydır yıllık bazda düşüyor;** ekimde yıllık bazda özellikle enerji grubu kaynaklı baz etkisiyle %11 azalmıştı. Kasımda ise aylık %0,3, yıllık bazda %7,5 düşüş göstermesi bekleniyor. **İngiltere'de tüketici enflasyonunda kademeli düşüşün sürmesi bekleniyor.** TÜFE'nin ekimde yıllık artışı %6,7'den %4,6'ya gerilemişti. Kasımda yıllık artışın %4,3'e gerilemesi bekleniyor.
- Yurt içinde bugün aralık ayı Tüketici Güven Endeksi verisi açıklanacak.** Tüketici Güven Endeksi son üç aydır artış gösteriyor; kasımda endeks aylık 0,8 puan arttı ve 75,5 ile temmuzdan bu yana en yüksek seviyede gerçekleşmişti. Bloomberg HT Tüketici Güven Ön Endeksi ise aralıkta bir önceki aya göre %1,9 artışla 73,45 seviyesinde gerçekleşmişti.

Haftalık Getiriler (%)



Veriler (Bugün)

Önceki Beklenti

Türkiye Tüketici Güven Endeksi (aralık, m.a.)	75,5	-
ABD İkinci El Konut Satışları (kasım, aylık % değişim)	-4,1	-0,4

Yatırımcı Takvimi için tıklayın

Devlet Tahvili Getirileri

(%)	19/12	18/12	2022
TLREF	38,89	39,13	10,26
TR 10 yıllık	23,88	23,71	9,83
ABD 10 yıllık	3,93	3,93	3,87
Almanya 10 yıllık	2,02	2,08	2,57

Döviz Kurları

	19/12	Günlük (%)	Haft. (%)	2022 sonu (%)
\$/TL	29,0935	0,1	0,2	55,5
€/TL	31,9629	0,6	2,0	59,9
€/£	1,0981	0,5	1,7	2,6
\$/Yen	143,84	0,7	-1,1	9,7
GBP/£	1,2732	0,7	1,3	5,4

Hisse Senedi Endeksleri

	19/12	Günlük (%)	Haft. (%)	2022 sonu (%)
BIST-100	7.726	-0,8	-0,3	40,2
S&P 500	4.768	0,6	2,7	24,2
FTSE-100	7.638	0,3	1,3	2,5
DAX	16.744	0,6	-0,3	20,3
SMI	11.146	-0,1	0,0	3,9
Nikkei 225	33.219	1,4	1,1	27,3
MSCI EM	999	0,1	2,3	4,4
Şangay	2.932	0,1	-2,4	-5,1
Bovespa	131.851	0,6	4,3	20,2

Emtia Fiyatları

	19/12	Günlük (%)	Haft. (%)	2022 sonu (%)
Brent (\$/varil)	79,2	1,6	8,2	-7,8
Altın (\$/ons)	2.040	0,6	3,1	11,9
Gram Altın (TL)	1.905,5	0,7	3,2	73,9
Bakır (\$/libre)	389,6	1,2	2,9	2,2

Kaynak: Bloomberg * Piyasalardaki son verileri yansıtır.

**Gerçekleşen

Piyasa ve Teknik Görünüm

- Moody's'in dün açıklanan değerlendirmesinin ardından hisse senetlerinde satış baskısı devam etti. Hatırlanacağı üzere piyasada Cuma günü Moody's'in not görünümünde artış yapacağı beklentisi vardı. Dün özellikle önceki gün endeksin geneline göre daha dirençli olan banka ve perakende ticaret hisselerindeki satışlar endeksi baskıladı. Buna karşılık demir/çelik ve sigorta hisseleri günün olumlu ayrışanlarıydı. Piyasanın yön arayışı devam ediyor. Mevcut seviyeler bir süredir destek seviyeleri olarak görülüyor. Bugün BIST'de zayıf açılış sonrası destek seviyelerinde oynaklığın arttığı, endeksin bant hareketini sürdürdüğü bir eğilim bekliyoruz.

Endeks Değ (%)	Gün	Hafta	Ay	YBB
BIST-100	-0.8	-0.3	-1.6	40.2
BIST-30	-1.1	0.5	0.9	41.1
Banka Endeksi	-2.4	3.3	18.8	82.6
Sınai Endeks	0.0	-1.7	-5.1	34.3
Hizmetler Endeksi	-1.0	-3.0	-7.7	49.1

Piyasa Verileri

BIST100 Piy. Değ. (mn TL)	6,566,631
Bankalar Piy. Değ.	1,169,659
Holdingle Piy. Değ.	1,202,530
Sanayi Piy. Değ.	3,435,716
BIST İşlem Hacmi (mn TL)	108,606
BIST Ort. Halka Açıklık	32%

En Yüksek Getiri	Değişim (%)	Hacim (mn TL)
Anadolu Efes Birac	8.25	815.6
Akçansa	7.46	207.7
Europen Endüstri İ	4.78	124.4
Ereğli Demir Çelik	3.49	7003.3
Coca Cola İçecek	3.45	290.6

En Düşük Getiri	Değişim (%)	Hacim (mn TL)
Gübre Fabrikaları	-9.95	42.0
Kızılbük Gayrimenl	-6.40	150.5
Tekfen Holding	-6.24	495.9
Hektaş	-6.10	1416.9
Şok Marketler Tica	-4.53	401.7

En Yüksek Hacim	Değişim (%)	Hacim (mn TL)
Türk Hava Yolları	-0.16	8676.4
Ereğli Demir Çelik	3.49	7003.3
İş Bankası (C)	-3.41	4574.2
Yapı Ve Kredi Bank	-3.10	4543.2
Akbank	-1.32	3842.2

VİOP Kontrat	Uzl. Fiy. Değ. (%)	İşl. Ad.	
F_XU0301223	8475.8	-1.3	200,766
F_XU0300224	8997.3	-1.5	7,259
F_USDTRY1223	29.33	0.0	83,806
F_EURTRY1223	32.17	0.3	439

Açık Pozisyon	Adet	Değ.
F_XU0301223	240,113	1,586
F_USDTRY1223	694,842	-47,022

Portföy Seçimleri

- Temel Analize Dayalı En Çok Beğenilen Hisseler:** BIM, Koç Holding, Kardemir D, Mavi, TAV, Tofaş, Torunlar GYO, Turkcell, Tüpraş, Yapı Kredi. Detaylar için [tıklayın](#)

Şirket Haberleri

- Arçelik (ARCLK TI, Endeks Üzerinde Getiri, HF: 233.0TL)**, LG Klima Sanayi ve Arçelik ortaklığının yönetimini düzenleyen Ortaklık Anlaşması'nın, 31 Aralık 2024 tarihine kadar bir yıl süreyle uzatıldığını duyurdu. Mevcut anlaşma kapsamında Arçelik ve LG Klima ortaklığı ev tipi ve ticari klimalar üretebiliyor. Arçelik, anlaşmanın parçası olarak, tek üniteli hafif ticari klimalar hariç olmak üzere tüm LG markalı ticari ürünleri Türkiye pazarında münhasır olarak satma hakkına sahip. Anlaşma, Koç Topluluğu ve LG Electronics arasında yönetim kontrolünün %50-%50 oranında paylaşıldığı bir ortak girişime dayanıyor. Arçelik'in ortaklıkta %45, **Koç Holding**'in ise %5 hissesi bulunuyor. Nötr.
- Kervan Gıda (KRVGD, Endeks Üzerinde Getiri, Hedef Fiyat: 40,7TL)**, 16.11.2023 tarihinde İstanbul'daki fabrika arazisi ve üretim tesisinin, %100 bağlı ortaklığı Mavi Yıldız Makine Gıda Sanayi'ye kısmi bölünme yoluyla devri için SPK'ya başvurmuştu. Şirket, SPK başvurusunun onaylandığını açıkladı. Akhisar'a taşınma sonrasında atıl hale gelecek olan arazinin değeri, son değerlendirme raporuna göre 402,9 milyon TL. Şirket arazinin potansiyel kullanımına ilişkin henüz herhangi bir öngörü paylaşmadı.
- Medikal Park (MPARK, Endeksin Üzerinde Getiri, HF: 210 TL)** yönetim kurulu sermayenin %8,18'ine tekabül eden 17 milyon geri alınmış payların iptal edilmesine karar verdi. Güncel durumda 208 milyon TL olan sermaye 191 milyon TL seviyesine gerileyecektir. Söz konusu karar genel kurul onayına sunulacaktır. Geri alım programı devam edecektir. **Yorum:** Şirketin piyasa değeri sabit kalırken pay sayısının azalması hisse fiyatını artıracaktır. Geri alınmış payların piyasadan satılmayacak olması hisse fiyatı üzerindeki baskıyı azaltacaktır. Olumlu olarak değerlendiriyoruz.

BUGÜN BEKLENEN ÖZSERMAYE HAREKETLERİ

Şirket	Kodu	Brüt	Brüt	Bedelsiz	Bedelli	Bedelli	Teorik/Ref.	Son
		Temettü	Verim	Oranı	Bedelli	Fiyatı	Fiyat (TL)	Kapanış (TL)
		(TL)	(%)	(%)	Oranı (%)	(TL)		
Ege Gubre	EGGUB	-	-	150.0%	-	-	47.28	118.20
Turkcell	TCELL	1.0273	1.9%	-	-	-	53.47	54.50
Bim Birlesik Magazalar	BIMAS	3.0000	1.0%	-	-	-	302.25	305.25

TEMETTÜ BİLDİRİMLERİ

Şirket	Kodu	Brüt	Brüt	Son	Beklenen
		Temettü	Verim	Kapanış	Tarih
		(TL)	(%)	(TL)	
Pasifik Gayrimenkul Yatirim Ortakligi	PSGYO	0.0305	0.6%	4.86	27.12.2023

PAY GERİ ALIM BİLDİRİMLERİ

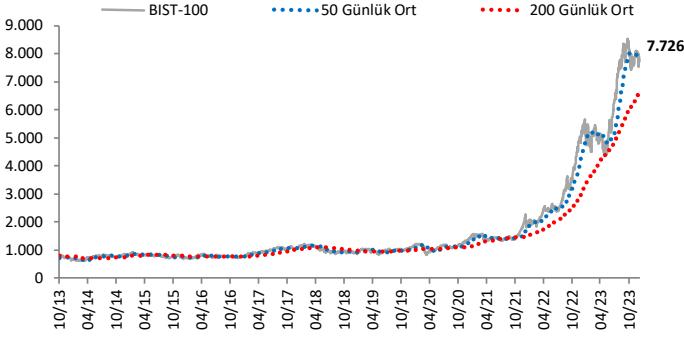
Şirket	Kodu	Pay Adedi	Fiyat	Tutar	Toplam
			Bandi	(milyon TL)	Alımların
			(TL)		Kendi
					Paylarına
					Oranı (%)
Yayla Agro Gıda	YYLGD	468,000	13.27	6.2	0.42%
Park Elek. Madencilik	PRKME	25,000	19.07	0.5	0.57%
Aksa Enerji	AKSEN	165,001	29.84	4.9	0.10%
Mlp Sağlık Hizmetleri	MPARK	180,000	136.25	24.5	8.27%
Kervan Gıda Sanayi	KRVGD	210,000	19.85	4.2	0.46%
Verusa Holding	VERUS	41,574	221.10	9.2	3.77%
Sise Cam	SISE	409,216	47.10	19.3	1.69%
Unlu Yatırım Holding	UNLU	20,000	15.78	0.3	1.56%
Toplam				69.1	

BEDELSİZ SERMAYE ARTIRIMI/AZALTIMI BİLDİRİMLERİ

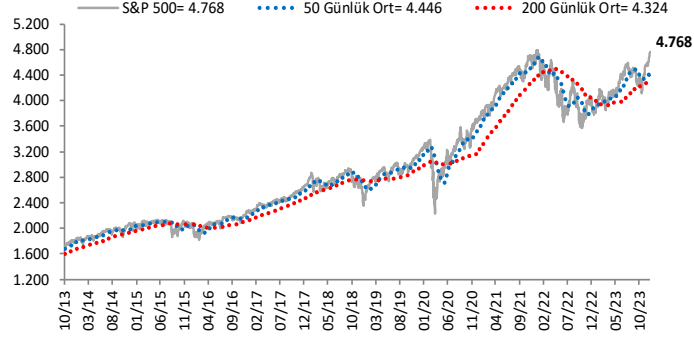
Şirket	Kodu	Mevcut	Bedelsiz	Bedelsiz Tutarı (TL)
		Sermaye	Oranı	
		(TL)	(%)	
Yukselen Celik	YKSLN	125,000	100.0%	125,000

Göstergeler

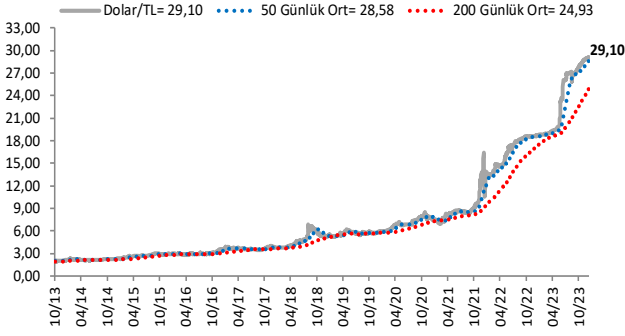
BIST-100 (bin)



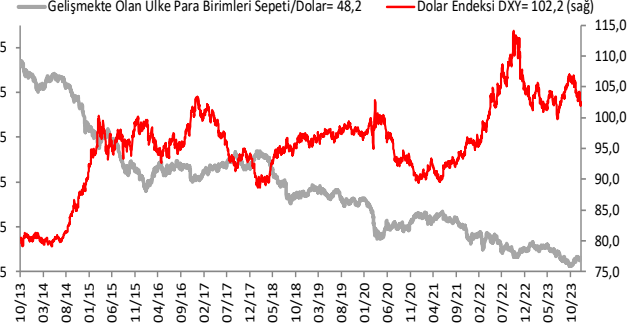
S&P 500



\$/TL



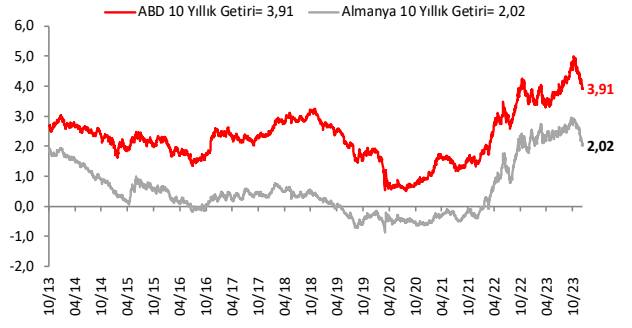
Dolar Endeksi DXY ve GOÜ Para Birimi Sepeti



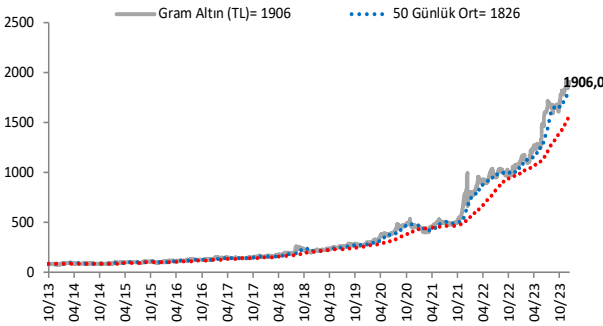
Yurt İçi Gösterge Faiz ve 10 Yıllık Getiri



ABD ve Almanya 10 Yıllık Devlet Tahvil Getirileri (%)



Gram Altın (TL)



5 Yıllık CDS (baz puan)



Grafiklerde yer alan rakamlar, ilgili verinin son seviyesini göstermektedir.

Bu rapor Akbank Ekonomik Arařtırmalar ve Ak Yatırım tarafından hazırlanmıřtır.

Ekonomikarastirmalar@akbank.com

Çaęrı Sarıkaya – Bař Ekonomist

Cagri.Sarikaya@akbank.com

Çaęlar Yüncüler

Caglar.Yunculer@akbank.com

M. Sibel Yapıcı

Sibel.Yapici@akbank.com

Alp Nasır

Alp.Nasir@akbank.com

YASAL UYARI: Bu rapor ve yorumlardaki yazılar, bilgiler ve grafikler, ulařılabilen ilk kaynaklardan iyi niyetle ve doęruluęu, geçerlilięi, etkinlięi velhasıl her ne Őekil , suret ve nam altında olursa olsun herhangi bir karara dayanak oluřturması hususunda herhangi bir teminat, garanti oluřturmadan, yalnızca bilgi edinilmesi amacıyla derlenmiřtir. İř bu raporlardaki yorumlardan; eksik bilgi ve/veya güncellenme gibi konularda ortaya çıkabilecek zararlardan Akbank TAŐ, Ak Yatırım AŐ ve çalıřanları sorumlu deęildir. Akbank TAŐ ve Ak Yatırım AŐ her an, hiębir Őekil ve surette ön ihbara ve/veya ihtara gerek kalmaksızın Őöz konusu bilgileri, tavsiyeleri deęiřtirebilir ve/veya ortadan kaldıracabilir. Genel anlamda bilgi vermek amacıyla genel yatırım tavsiyesi nitelięinde hazırlanmıř olan iř bu rapor ve yorumlar, kapsamlı bilgiler, tavsiyeler hiębir Őekil ve surette Akbank TAŐ ve Ak Yatırım AŐ'nin herhangi bir taahhüdünü ięermedięinden, bu bilgilere istinaden her türlü özel ve/veya tüzel kiřiler tarafından alınacak kararlar, varılacak sonuçlar, geręekleřtirilecek iřlemler ve oluřabilecek her türlü riskler bizatihi bu kiřilere ait ve raci olacaktır. Bu nedenle, iřbu rapor, yorum ve tavsiyelerde yer alan bilgilere dayanılarak özel ve/veya tüzel kiřiler tarafından alınacak kararlar, varılacak sonuçlar, geręekleřtirilecek iřlemler nedeniyle oluřabilecek her türlü maddi ve manevi zarar, kar mahrumiyeti, her ne nam altında olursa olsun ilgililer veya 3. kiřilerin uğrayabileceęi doęrudan ve/veya dolayısıyla oluřacak zarar ve ziyandan hiębir Őekil ve surette Akbank T.A.Ő, Ak Yatırım A.Ő ve çalıřanları sorumlu olmayacak olup, ilgililer, uğranılan/uęranılacak zararlar nedeniyle hiębir Őekil ve surette her ne nam altında olursa olsun Akbank TAŐ, Ak Yatırım AŐ ve çalıřanlarından herhangi bir tazminat talep etme hakkı bulunmadıklarını bilir ve kabul ederler. Bu rapor, yorum ve tavsiyelerde yer alan bilgiler “yatırım danıřmanlıęı” hizmeti ve/veya faaliyeti olmayıp, genel yatırım danıřmanlıęı faaliyeti kapsamındadır; yatırım danıřmanlıęı hizmeti almak isteyen kiři ve kurumların, iř bu hizmeti vermeye yetkili kurum ve kuruluřlarla temasa geęmesi ve bu hizmeti bir Őözleřme karřılıęında alması SPK mevzuatınca zorunludur. Yatırım danıřmanlıęı hizmeti; aracı kurumlar, portföy yönetim Őirketleri, mevduat kabul etmeyen bankalar ile müřteri arasında imzalanacak yatırım danıřmanlıęı Őözleřmesi çerçevesinde sunulmaktadır. Burada yer alan yorum ve tavsiyeler, yorum ve tavsiyede bulunanların kiřisel görüřlerine dayanmaktadır. Bu görüřler, genel yatırım danıřmanlıęı faaliyeti kapsamında genel olarak düzenlendięinden, kiřiye özel rapor, yorum ve tavsiyeler ięermedięinden mali durumunuz ile risk ve getiri tercihlerinize uygun olmayabilir. Bu nedenle, sadece burada yer alan bilgilere dayanılarak yatırım kararı verilmesi beklentilerinize uygun sonuçlar doęurmayabilir.



AKYatırım

AKBANK

Ekonomik Arařtırmalar