

Piyasalarda Son Görünüm*

USD/TL 29,0533	EUR/TRY 31,9412	EUR/USD 1,0994	BIST-100 7.813	Gram Altın 1900,1
-------------------	--------------------	-------------------	-------------------	----------------------

Yurt içinde bugün bütçe dengesi ve Piyasa Katılımcıları Anketi açıklanacak

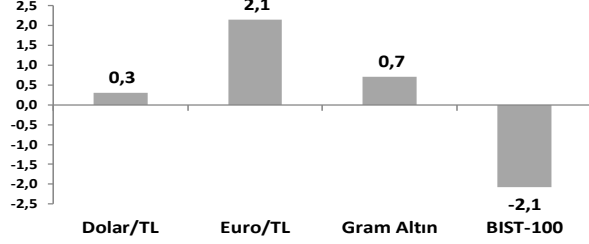
- ECB kısa vadeli faiz oranlarını sabit bıraktı
- BoE politika faizini sabit bırakma kararını 3'e karşı 6 oyla aldı
- ABD, EB ve İngiltere'de aralık ayı öncü PMI verileri açıklanacak

ABD hisse senedi piyasaları, güne Fed'in PPK toplantısı sonrası yakaladığı ralliyi sürdürerek başladı. Perakende satış verisindeki aylık artış hızının piyasa beklentilerini aşması yanında haftalık işsizlik maaşı başvurularının tekrar 200k kişi bandına yaklaşması "yumuşak iniş" senaryosunun ağırlık kazanmasına vesile oluyor. 2022 Ocak'tan beri en yüksek kapanışını gerçekleştiren S&P500 ve Nasdaq Bileşik endeksleri günü sırasıyla %0,3 ve %0,2 kazanımlarla sonlandırdı. **Euro Bölgesi (EB) hisse senedi endeksleri**, Fed'in güvercin tutumu sonrası risk algısındaki toparlanma ile güne alıcılı başladı. ECB'nin PPK toplantısı sonrasında Başkan Lagarde'in faiz indirimi konusunun konuşulmadığını, veriye bağlı hareket etmeyi sürdüreceklerini ve enflasyonla savaşta gardlarını hemen düşürmeyeceklerini belirtmesi sonrası kazanımların bir kısmı geri verildi. Endeksler günü -%0,1 ilâ +%1,8 değişimlerle tamamladı. **ABD tahvil piyasasında** 2 yıl ve üzeri tahvillerde alış bugün de devam etti. 2 yıllık tahvil getirisi haziran başlarından beri ilk kez %4,39'a, 10 yıllık tahvil getirisi ise temmuz sonlarından beri ilk kez %3,92'ye geriledi. **Dolar endeksi** Fed'in PPK toplantısı ve sonrasında ECB'ye göre daha güvercin bir tonlama sergilemesi ve BoE'nin 6 üyenin oyuyla politika faizini sabit bırakırken 3 üyenin 25bps artış oylamasının etkisiyle %0,9 düşüşle 102,0 seviyesinde. **Brent petrol** aktif vadeli kontratı, ABD makro verilerindeki performansın piyasa beklentilerinin üzerinde kalmasının yanında Atlanta Fed'in GSYH anlık tahmin modelinin 7 Aralık'a göre %1,2 puan artışla %2,6'ya ulaşmasının pozitif etkisiyle günü %3,2 artışla 76,6\$/bbl'den noktaladı. **Altının ons fiyatı** DXY ve 10 yıllık tahvil getirilerindeki düşüşün devamıyla %0,4'lük yükselişle günü 2036\$/ons'tan kapattı.

- ECB dün gerçekleştirilen PPK toplantısında kısa vadeli faizlerini sabit tutma kararı aldı. Karar metninde enflasyonun önümüzdeki yıl boyunca kademeli olarak düşmesi ve 2025 yılında %2'lik hedefine yaklaşmasının beklendiği vurgulandı. ECB dün yayınladığı projeksiyon seti uyarınca manşet enflasyonun 2024 yılında %2,7, 2025 yılında %2,1 ve 2026 yılında %1,9 olmasını bekliyor. Çekirdek TÜFE beklentisi ise 2024, 2025 ve 2026 için sırasıyla yıllık ortalama bazında %2,7, %2,3 ve %2,1'e indirildi. Büyüme için öngörüler; 2023 için ortalama %0,6, 2024 için %0,8, 2025 ve 2026 için ise %1,5'e yükselceğini yönünde. Diğer bir önemli konu ise Kurul'un Pandemi Acil Satın Alma Programı'nda (PEPP) 2H24'te küçülmeye gidileceğini vurgulaması oldu.
- BoE dün PPK toplantısı sonucunda politika faizini değiştirmeyerek %5,25'te sabit tuttu. 3 üyenin politika faizini 25bps artırma talebi ise 6 üyenin faizlerin sabit bırakılması yönündeki oylarıyla geçersiz kılındı. TÜFE'nin hedef seviye olan %2'ye 2025 sonunda ulaşacağı belirtildi. 2 ve 3 yıl sonrasına ilişkin TÜFE beklentileri sırasıyla %2,2 ve %1,9 seviyelerinde.
- ABD'de perakende satışlar kasımda aylık bazda %0,3 artışla -%0,1 olan beklentilerin ve -%0,1'den -%0,2'ye revize edilen ekim ayının üzerinde gerçekleşti. Otomobil, benzin, inşaat malzemeleri ve gıda hizmetleri harcamaları hariç çekirdek perakende satışlar ise ekimdeki yatay seyir ardından kasımda aylık %0,4 yükseldi. **Haftalık işsizlik maaşı başvuruları** 9 Aralık haftasında 202 bin kişi ile beklentilerin altında gerçekleşti (önceki hafta 221 bin kişi). Başvuruların dört haftalık ortalaması da 213.250'ye geriledi. Devam eden başvurular 2 Aralık'ta biten haftada 20 bin artışla 1,88 milyona yükselirken, sigortalı işsizlik oranı %1,2'de sabit kaldı. **Çin'de sanayi üretimi** kasımda yıllık %6,6 ile beklentilerin (%5,7) üzerinde artış gösterdi. Çin'de perakende satışlar ise bir önceki yılın düşük bazının da etkisiyle yıllık bazda %10,1 arttı (ekim: %7,6).

- Yurt içinde özel sektörün yurt dışından sağladığı kredi borcu ekimde 0,4 milyar \$ artarak 157,8 milyar \$'a yükseldi. Bankaların borcu aylık 0,8 milyar \$ arttı; toplam borç 51,3 milyar \$'a yükseldi. Reel sektörün borcu ise aylık 0,3 milyar \$ azalışla 97,4 milyar \$'a geriledi. Özel sektörün yurt dışından sağladığı kredi borcunun 1 yıla kadar olan vade dağılımına bakıldığında (ekim 2023 itibarıyla) Aralık 2023-Eylül 2024 döneminde ödenecek toplam borç 40,7 milyar \$; borcun 23,1 milyar \$'ı bankalara, 14,8 milyar \$'ı reel sektöre, 2,7 milyar \$'ı bankacılık dışı finansal kuruluşlara ait. **Yurt içinde bugün** bütçe dengesi, konut satışları, kısa vadeli dış borç stoku verileri açıklanacak. Ayrıca, TCMB, Piyasa Katılımcıları Anketi'ni yayımlayacak.

Haftalık Getiriler (%)



Veriler (Bugün)

Önceki Beklenti

Türkiye Bütçe Dengesi (kasım, milyar TL)	-95,5	-
Euro Bölgesi İmalat Sanayi PMI Endeksi (aralık, öncü)	44,2	44,6

Yatırımcı Takvimi için tıklayın

Devlet Tahvili Getirileri

(%)	14/12	13/12	2022
TLREF	40,13	40,12	10,26
TR 10 yıllık	24,14	24,57	9,83
ABD 10 yıllık	3,92	4,02	3,87
Almanya 10 yıllık	2,11	2,17	2,57

Döviz Kurları

	14/12	Günlük (%)	Haft. (%)	2022 sonu (%)
\$/TL	29,0065	0,1	0,3	55,0
€/TL	31,9061	1,2	2,1	59,7
€/\$/	1,0993	1,1	1,8	2,7
\$/Yen	141,89	-0,7	-1,6	8,2
GBP/\$	1,2767	1,2	1,4	5,7

Hisse Senedi Endeksleri

	14/12	Günlük (%)	Haft. (%)	2022 sonu (%)
BIST-100	7.813	3,8	-2,1	41,8
S&P 500	4.720	0,3	2,9	22,9
FTSE-100	7.649	1,3	1,8	2,6
DAX	16.752	-0,1	0,7	20,3
SMI	11.210	0,2	2,2	4,5
Nikkei 225	32.686	-0,7	-0,5	25,3
MSCI EM	993	2,0	2,3	3,8
Şangay	2.959	-0,3	-0,2	-4,2
Bovespa	130.842	1,1	3,8	19,2

Emtia Fiyatları

	14/12	Günlük (%)	Haft. (%)	2022 sonu (%)
Brent (\$/varil)	76,6	3,2	3,5	-10,8
Altın (\$/ons)	2.036	0,4	0,4	11,6
Gram Altın (TL)	1.899,3	0,6	0,7	73,4
Bakır (\$/libre)	388,9	2,7	2,7	2,0

Kaynak: Bloomberg * Piyasalardaki son verileri yansıtır.
**Gerçekleşen

Piyasa ve Teknik Görünüm

- Risk primindeki düşüş daha güvercin FED'in ardından artış gösterdi. Şubat/Mart 2021'den bu yana ilk kez Türkiye CDS'leri 300 baz puan seviyesinin altına geldi. Geçtiğimiz günlerde sadece bankacılık endeksine yoğunlaşan alımlar genele yayıldı. BIST'de bugün konsolidasyonun ve hisse rotasyonlarının devam etmesini bekliyoruz.
- **Teknik Yorum:** BIST100 dün günün ilk yarısındaki yatay seyrin ardından alım ağırlıklı bir seyir izledi. Kapanış 7813 seviyesinde gerçekleşti. BIST'te 7500-7247 destek bölgesinden tepki yaşanıyor. Bu bölge aynı zamanda 100 günlük ortalama bölgesi. Yaşanan hareketi nispeten güçlü görmekle birlikte 21 ve 50 günlük ortalama bölgesi de olan 7850/65 bandı altındaki kapanışa da bağlı olarak şimdilik sınırlı tepki çerçevesinde değerlendiriyoruz. Bu bölge üzeri kısa periyot için de iyimserlik bölgesi olarak düşünülebilir. Dolayısıyla 7840/65 üzeri kapanışa bağlı olarak endekte kısa periyotta yeni bir iyimserlik gelişebileceğini belirtebiliriz. Daha önce de belirttiğimiz gibi endekte yükseliş yönlü hareketin güç kazanabilmesi için ise 8097-8150 bandının aşılması gerekiyor. Bu bölgeye kadar yaşanabilecek hareketler sınırlı-olağan tepki çerçevesinde değerlendirilebilir. Bu aşamada 7500-7247 bandı bir önceki dip bölgesi de olarak nispeten güçlü gördüğümüz destek-tepki bölgesi olarak dikkate alınabilir. 7750-7680-7665-7500-7424-7247 destek, 7840/65-7970-8100/20-8256 direnç.
- **Detaylı Teknik Analiz Bülteni için [tıklayın](#)**

Portföy Seçimleri

- **Temel Analize Dayalı En Çok Beğenilen Hisseler:** BIM, Koç Holding, Kardemir D, Mavi, TAV, Tofaş, Torunlar GYO, Turkcell, Tüpraş, Yapı Kredi. Detaylar için [tıklayın](#)

Endeks Değ (%)	Gün	Hafta	Ay	YBB
BIST-100	3.8	-2.1	1.9	41.8
BIST-30	4.4	-1.4	5.1	42.8
Banka Endeksi	5.4	6.0	24.4	84.5
Sınai Endeks	2.8	-4.8	-3.1	35.4
Hizmetler Endeksi	3.4	-3.9	-1.9	52.8

Piyasa Verileri

BIST100 Piy. Değ. (mn TL)	6,637,369
Bankalar Piy. Değ.	1,182,039
Holdingle Piy. Değ.	1,231,966
Sanayi Piy. Değ.	3,466,790
BIST İşlem Hacmi (mn TL)	112,097
BIST Ort. Halka Açıklık	32%

En Yüksek Getiri Değişim (%) Hacim (mn TL)

İş Bankası (C)	7.62	5626.6
İzmir Demir Çelik	7.46	166.4
Turkcell	7.09	1649.3
Şok Marketler Ticare	6.73	360.9
Gübre Fabrikaları	6.29	1450.7

En Düşük Getiri Değişim (%) Hacim (mn TL)

Ege Endüstri	-4.73	992.7
Konya Çimento	-4.35	315.3
Borusan Yat. Paz.	-1.72	728.8
Akfen G.M.Y.O.	-1.32	217.8
Yeo Teknoloji Enerji	-0.41	341.1

En Yüksek Hacim Değişim (%) Hacim (mn TL)

Türk Hava Yolları	4.54	9236.1
Akbank	4.24	5719.2
İş Bankası (C)	7.62	5626.6
Yapı Ve Kredi Banka	5.91	5043.2
Sasa	0.19	4039.9

VİOP Kontrat Uzl. Fiy. Değ. (%) İşl. Ad.

F_XU0301223	8621.3	3.9	209,824
F_XU0300224	9172.5	3.4	3,237
F_USDTRY1223	29.35	-0.3	67,159
F_EURTRY1223	32.26	1.4	1,387

Açık Pozisyon Adet Değ.

F_XU0301223	248,031	-14,701
F_USDTRY1223	803,485	-37,354

Şirket Haberleri

- **Otokar (OTKAR TI; Endeks Üzeri Getiri, HF: TRY642)** 4x4 Zırhlı Araç (ZA) ve yedek parçalarına ilişkin 136 milyon USD tutarında yeni sipariş aldı. Sözleşme tutarının 3Ç23 itibarıyla bakiye siparişlere oranı yaklaşık %50, son kapanış itibarıyla şirketin piyasa değerine oranı %7,8'dir. Sözleşmeye ilişkin resmi makam onaylarının alınmasının ardından teslimatların 2023 yılında başlaması ve 1 yıl içerisinde tamamlanması planlanmaktadır. İlgili projenin kazanımı ile beraber ilk projeksiyonumuz, şirket için 2024 ciro tahminlerimizde yaklaşık %5, ZA satışlarına ilişkin ciro tahminlerimizde %20-25 yukarı sapma oluşturmaktadır. Mevcut jeopolitik görünümün hem proje kazanımlarını desteklediğini hem de teslimatları hızlandırarak ciro edinimlerini hızlandırdığını, bu sebeplerle de tahminlerimize yukarı yönlü riskler oluşturduğunu düşünüyoruz. 30 Ekim tarihli [şirket raporumuzda](#) belirttiğimiz gibi Otokar'ın artan ZA talebinin en önemli yararlanıcılarından biri olacağına inanıyoruz. Bu sebeple 2024 yılında ZA segmentinde USD bazında %100'ün üzerinde güçlü bir büyüme öngörüyoruz. (Olumlu)
- OSD (Otomotiv Sanayii Derneği) verilerine göre şirket, Ekim ve Kasım aylarında 85 ZA satışı gerçekleştirerek 2023 yılında toplam 171 ZA satışına ulaştı. 2023'ün ilk 11 ayındaki ZA satışları yıllık bazda %58'lik bir büyümeye işaret ediyor. Ekim ve Kasım aylarındaki ZA satışları yıllık bazda yaklaşık %98'lik bir büyümeye işaret etmektedir. Ayrıca, otobüs satışları Ekim ve Kasım aylarında yıllık bazda %29 oranında artmıştır. Satış rakamları 4Ç23 için gelir tahminlerimizde yaklaşık %15 yukarı yönlü sapmaya işaret ediyor. Tahminlerimizi bu gelişmelere göre revize edeceğiz.
- **Meditera (MEDTR, Endeksin Üzerinde Getiri, HF: 55 TL):** Azimut Portföy LCP Birinci Girişim Sermayesi Yatırım Fonu Disera Tıbbi Malzeme şirketinin %10'unu satın aldı. 1996 yılında kurulan Disera Tire/İzmir'deki fabrikasında tıbbi malzeme üretimi gerçekleştirmektedir. Disera'nın ortakları olan Atilla Sevinçli ve Mert Sevinçli takip listemizde olan Meditera'nın da hakim ortaklarıdır. Meditera'nın Disera'da payı bulunmamaktadır. Dolayısıyla Meditera'nın finansalları bu anlaşma sonucunda etkilenmeyecektir. Her ne kadar finansallar etkilenmeyecek olsa da sektöre yatırım haberi seans açılışında Meditera hisse fiyatına hafif olumlu yansiyabilir.
- **Pegasus (PGSUS, Endeksin Üzerinde Getiri, HF: 1350 TL)** 2024 yılında teslim alacağı 17 uçağı finansal kiralama yoluyla finanse etmeye karar verdi. Söz konusu sipariş 2012 yılında verilmişti. Nötr.
- **S&P Koç Holding'in (KCHOL, Endeks. Üz. Getiri, Hedef Fiyat: 235,3TL),** uzun vadeli kredi notunu "B+"dan "BB-"ye artırarak not görünümünü de "Pozitif"e yükseltti. Bu arada, kısa vadeli notu ise "B" olarak korundu. (Olumlu)
- **Doğan Holding (DOHOL, Öneri Yok)** 2024 beklentilerini açıkladı. Doğan Holding 2023'teki gelişmeleri konuşmak ve 2024 beklentilerini paylaşmak amacıyla dün bir analist toplantısı düzenledi. Şirket yönetimi, 2024'te gelirlerin TÜFE+%5-10 seviyesinde büyümesini bekliyor. Elektrik üretimi tarafında artan kapasite sayesinde FAVÖK'te hafif artış bekleniyor. Öte yandan, şirket yönetimi, sanayi segmentinde FAVÖK marjının yatay kalmasını beklerken, ihracatçı şirketlerin TL'de beklenen reel değerlenme sebebiyle 2024'te zorluk çekeceği öngörüsünü de paylaştı. Otomotiv tarafında ise artan rekabet ve yüksek faiz ortamında daralan talep nedeniyle 2024'te gerileme bekleniyor. Bu arada, şirket yönetiminin hesabına göre Doğan Holding'in Net Aktif Değeri 2,3 milyar USD seviyesinde bulunurken, dünkü kapanışa göre %56'lık bir iskontoya işaret ediyor. (Nötr)

Şirket Haberleri

PAY GERİ ALIM BİLDİRİMLERİ

Şirket	Kodu	Pay Adedi	Fiyat	Tutar	Toplam
			Bandı (TL)	(milyon TL)	Alımların Kendi Paylarına Oranı (%)
Suwen Tekstil Sanayi Pazarlama	SUWEN	115,629	16.68	1.9	0.13%
Mlp Sağlık Hizmetleri	MPARK	38,000	131.46	5.0	8.08%
Aksa Enerji	AKSEN	81,109	30.48	2.5	0.09%
Kervan Gıda Sanayi	KRVGD	230,000	19.74	4.5	0.37%
Albaraka Türk Katılım Bankası	ALBRK	750,000	3.82	2.9	1.08%
İzmir Demir Çelik	IZMDC	3,800,000	5.18	19.7	0.25%
Gimat Mağazacılık Sanayi Ve Ticaret	GMTAS	115,309	7.54	0.9	0.00%
Toplam				37.4	

BEDELLİ SERMAYE ARTIRIMI/AZALTIMI BİLDİRİMLERİ

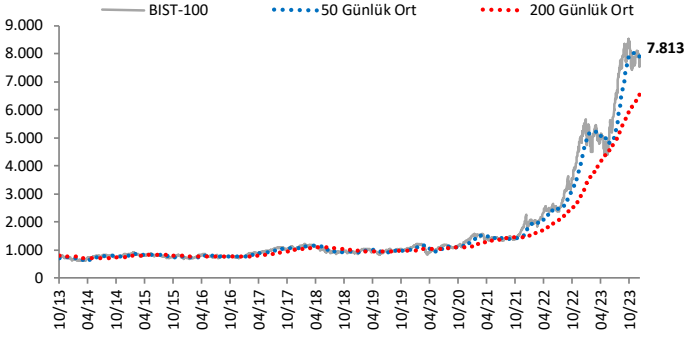
Şirket	Kodu	Mevcut	Bedelli	Bedelli
		Sermaye (TL)	Oranı (%)	Tutarı (TL)
Vakıf Fin. Kir.	VAKFN	1,000,000,000	100.0%	1,000,000,000

2 Ocak 2024 Tarihinden İtibaren Geçerli Olacak Pazar Değişikliklerine Bağlı Endeks Değişiklikleri

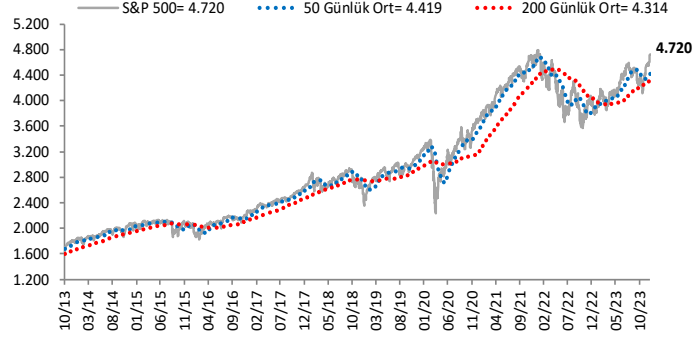
Kod	Şirket	Dahil Edildi	Çıkarıldı
ADEL	Adel Kalemcilik	XYLDZ	XBANA
ADESE	Adese Gayrimenkul Yatırım	XYLDZ	XBANA
AKYHO	Akdeniz Yatırım Holding	XBANA	---
ALCTL	Alcatel Teletaş	XYLDZ	XBANA
ARDYZ	Ard Grup Bilişim Teknolojileri	XYLDZ	XBANA
ATATP	Atp Yazılım	XYLDZ	XBANA
AYCES	Altinyunus Çeşme	XBANA	---
AYEN	Ayen Enerji	XBANA	XYLDZ
AZTEK	Aztek Teknoloji Ürünleri	XYLDZ	XBANA
BAYRK	Bayrak Ebt Taban	XBANA	---
BRKSN	Berkosan Yalıtım Ve Tecrit	XBANA	---
BRLSM	Birleşim Mühendislik Isıtma Soğutma Havalandırma	XYLDZ	XBANA
BYDNR	Baydöner Restoranları	XBANA	XYLDZ
DESA	Desa	XYLDZ	XBANA
DESPC	Despec Bilgisayar	XBANA	---
DGNMO	Doganlar Mobilya	XYLDZ	XBANA
EGGUB	Ege Gübre	XYLDZ	XBANA
ELITE	Elite Naturel Organik Gıda Sanayi Ve Ticaret	XYLDZ	XBANA
ESEN	Esenboğa Elektrik Üretim	XBANA	XYLDZ
FORTE	Forte Bilgi İletişim Tek. Ve Savunma	XYLDZ	XBANA
GARFA	Garanti Faktoring	XBANA	---
GLBMD	Global Menkul Değ.	XBANA	---
GRSEL	Gür-Sel Turizm Taşımacılık Ve Servis	XYLDZ	XBANA
INFO	İnfo Yatırım	XYLDZ	XBANA
IZINV	İz Yatırım Holding	XBANA	---
KARTN	Kartonsan	XBANA	XYLDZ
KATMR	Katmerciler Araç Üstü Ekipman	XYLDZ	XBANA
KRDMB	Kardemir (B)	XYLDZ	XBANA
LINK	Link Bilgisayar	XBANA	---
LUKSK	Lüks Kadife	XBANA	---
METUR	Metemtur Yatırım	XBANA	---
MIPAZ	Milpa	XYLDZ	XBANA
MNDTR	Mondi Turkey	XBANA	XYLDZ
ONCSM	Oncosem Onkolojik Sistemler	XYLDZ	XBANA
OZRDN	Özerden Ambalaj	XBANA	---
PKART	Plastik Akıllı Kart	XBANA	---
PNLSN	Panelсан Çatı Cephe Sistemleri	XYLDZ	XBANA
RAYSG	Ray Sigorta	XBANA	---
SAYAS	Say Yenilenebilir Enerji	XYLDZ	XBANA
TDGYO	Trend G.M.Y.O.	XBANA	---
TMPOL	Temapol Polimer Plastik	XBANA	---
TNZTP	Tapdi Oksijen Özel Sağlık Ve Eğt. Hizm.	XYLDZ	XBANA

Göstergeler

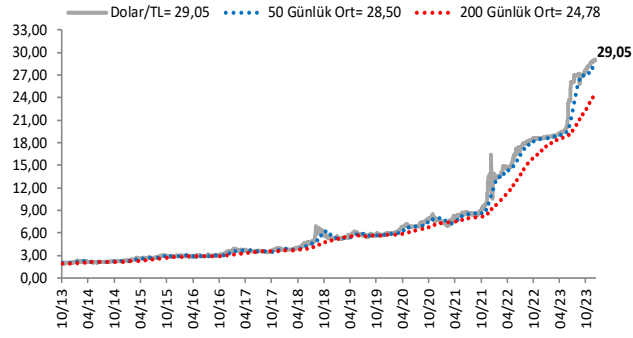
BIST-100 (bin)



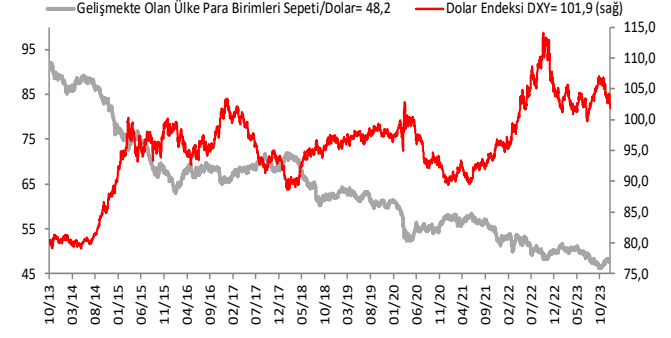
S&P 500



\$/TL



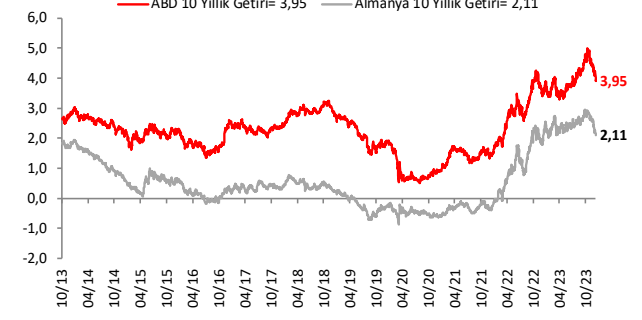
Dolar Endeksi DXY ve GOÜ Para Birimi Sepeti



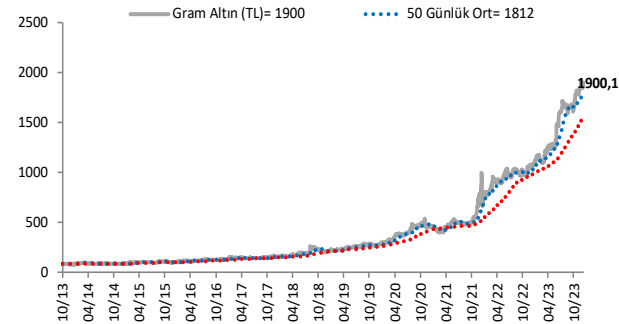
Yurt İçi Gösterge Faiz ve 10 Yıllık Getiri



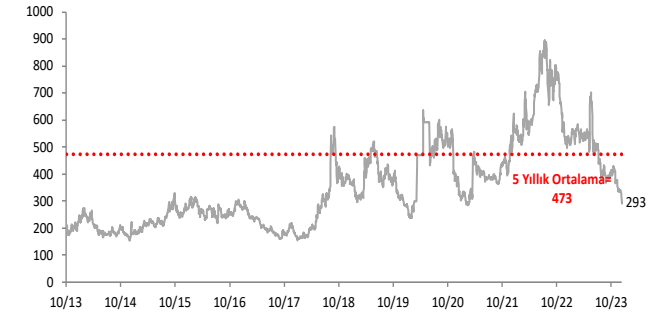
ABD ve Almanya 10 Yıllık Devlet Tahvil Getirileri (%)



Gram Altın (TL)



5 Yıllık CDS (baz puan)



Grafiklerde yer alan rakamlar, ilgili verinin son seviyesini göstermektedir.

Bu rapor Akbank Ekonomik Arařtırmalar ve Ak Yatırım tarafından hazırlanmıřtır.

Ekonomikarastirmalar@akbank.com

Çaęrı Sarıkaya – Bař Ekonomist

Cagri.Sarikaya@akbank.com

Çaęlar Yüncüler

Caglar.Yunculer@akbank.com

M. Sibel Yapıcı

Sibel.Yapici@akbank.com

Alp Nasır

Alp.Nasir@akbank.com

YASAL UYARI: Bu rapor ve yorumlardaki yazılar, bilgiler ve grafikler, ulařılabilen ilk kaynaklardan iyi niyetle ve doęruluęu, geçerlilięi, etkinlięi velhasıl her ne Őekil , suret ve nam altında olursa olsun herhangi bir karara dayanak oluřturması hususunda herhangi bir teminat, garanti oluřturmadan, yalnızca bilgi edinilmesi amacıyla derlenmiřtir. İř bu raporlardaki yorumlardan; eksik bilgi ve/veya güncellenme gibi konularda ortaya çıkabilecek zararlardan Akbank TAŐ, Ak Yatırım AŐ ve çalıřanları sorumlu deęildir. Akbank TAŐ ve Ak Yatırım AŐ her an, hiębir Őekil ve surette ön ihbara ve/veya ihtara gerek kalmaksızın Őöz konusu bilgileri, tavsiyeleri deęiřtirebilir ve/veya ortadan kaldıracaktır. Genel anlamda bilgi vermek amacıyla genel yatırım tavsiyesi nitelięinde hazırlanmıř olan iř bu rapor ve yorumlar, kapsamlı bilgiler, tavsiyeler hiębir Őekil ve surette Akbank TAŐ ve Ak Yatırım AŐ'nin herhangi bir taahhüdünü ięermedięinden, bu bilgilere istinaden her türlü özel ve/veya tüzel kiřiler tarafından alınacak kararlar, varılacak sonuçlar, geręekleřtirilecek iřlemler ve oluřabilecek her türlü riskler bizatihi bu kiřilere ait ve raci olacaktır. Bu nedenle, iřbu rapor, yorum ve tavsiyelerde yer alan bilgilere dayanılarak özel ve/veya tüzel kiřiler tarafından alınacak kararlar, varılacak sonuçlar, geręekleřtirilecek iřlemler nedeniyle oluřabilecek her türlü maddi ve manevi zarar, kar mahrumiyeti, her ne nam altında olursa olsun ilgililer veya 3. kiřilerin uğrayabileceęi doęrudan ve/veya dolayısıyla oluřacak zarar ve ziyandan hiębir Őekil ve surette Akbank T.A.Ő, Ak Yatırım A.Ő ve çalıřanları sorumlu olmayacak olup, ilgililer, uğranılan/uęranılacak zararlar nedeniyle hiębir Őekil ve surette her ne nam altında olursa olsun Akbank TAŐ, Ak Yatırım AŐ ve çalıřanlarından herhangi bir tazminat talep etme hakkı bulunmadıklarını bilir ve kabul ederler. Bu rapor, yorum ve tavsiyelerde yer alan bilgiler "yatırım danıřmanlıęı" hizmeti ve/veya faaliyeti olmayıp, genel yatırım danıřmanlıęı faaliyeti kapsamındadır; yatırım danıřmanlıęı hizmeti almak isteyen kiři ve kurumların, iř bu hizmeti vermeye yetkili kurum ve kuruluřlarla temasa geęmesi ve bu hizmeti bir Őözleřme karřılıęında alması SPK mevzuatınca zorunludur. Yatırım danıřmanlıęı hizmeti; aracı kurumlar, portföy yönetim Őirketleri, mevduat kabul etmeyen bankalar ile müřteri arasında imzalanacak yatırım danıřmanlıęı Őözleřmesi çerçevesinde sunulmaktadır. Burada yer alan yorum ve tavsiyeler, yorum ve tavsiyede bulunanların kiřisel görüřlerine dayanmaktadır. Bu görüřler, genel yatırım danıřmanlıęı faaliyeti kapsamında genel olarak düzenlendięinden, kiřiye özel rapor, yorum ve tavsiyeler ięermedięinden mali durumunuz ile risk ve getiri tercihlerinize uygun olmayabilir. Bu nedenle, sadece burada yer alan bilgilere dayanılarak yatırım kararı verilmesi beklentilerinize uygun sonuçlar doęurmayabilir.



AKYatırım

AKBANK

Ekonomik Arařtırmalar