

## Piyasalarda Son Görünüm\*

USD/TL 28,5220	EUR/TRY 30,5756	EUR/USD 1,0706	BIST-100 7.861	Gram Altın 1786,0
-------------------	--------------------	-------------------	-------------------	----------------------

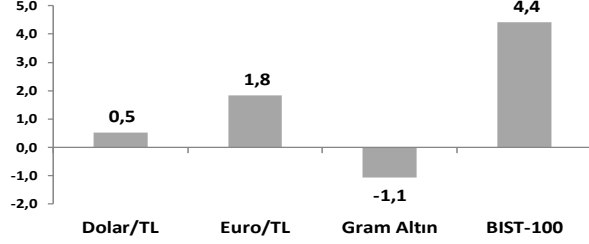
## Brent petrol vadeli kontrat fiyatı temmuz sonlarından beri en düşük seviyede

- Yurt içinde İSO İhracat İklimi Endeksi ekim ayında 48,5'e geriledi
- Euro Bölgesi'nde perakende satışlar eylülde aylık bazda %0,3 düştü
- Çin'de tüketici enflasyonu ekimde yıllık %0,2 geriledi

**ABD hisse senedi piyasaları**, Fed Başkanı Powell'ın bugün gerçekleştireceği konuşma öncesinde sınırlı kazanımlar kaydetti. S&P500 ve Nasdaq Bileşik endeksleri günü %0,1'er artışla tamamladı. Diğer yandan VIX endeksi 14,45 ile eylül ortasından beri en düşük seviyesine geldi. **Euro Bölgesi (EB) hisse senedi endeksleri**, eylül tüketici beklenti anketinde 1 yıllık enflasyona ilişkin görünümün bozulması ve perakende satışlarda eylülde piyasa beklentilerinin üzerinde kalan düşüş sonrası sabah seansında satıcılı seyretti. Daha sonra uzun vadeli tahvil getirilerinde görülen toparlanmanın etkisiyle endeksler günü genel olarak -%0,1 ilâ %0,7 değişimlerle sonlandırdı. **ABD tahvil piyasasında** uzun vadelerde alış devam etti. 2 yıllık tahvil getirisi %4,93'e yükselirken, 10 yıllık tahvil getirisi eylül sonlarından beri en düşük seviye olan %4,49'a geriledi. **Dolar endeksi** yatay seyretti: 105,5. **Brent petrol** aktif vadeli kontratı, talep endişelerinin ağırlık kazanmasıyla günü %2,5 gerileyerek temmuz sonlarından beri en düşük seviye olan 79,5\$/bb'den noktaladı. **Altının ons fiyatı** günü %1,0'lik düşüşle ekim ortalarından beri en düşük seviyeden (1950\$/ons) kapattı.

- Euro Bölgesi'nde perakende satışlar** ağustos ayında yukarı yönlü revize edilen %0,7'lik daralmanın (önceki: -%1,2) ardından **eylülde aylık bazda %0,3 düştü**. Perakende satışlar, çeyresel bazda ikinci çeyrekteki yatay seyrin ardından 3. çeyrekte %0,4 azaldı. Gıda, içecek ve tütün perakende satışları eylülde aylık bazda %1,4 artarak ağustos ayındaki %0,4'lük düşüşü telafi etti.
- ECB'nin eylül ayına ilişkin Tüketici Beklenti Anketi'nde gelecek 12 ay için ortalama enflasyon beklentileri belirgin bir artışla %4,0'e yükselirken**, üç yıl sonrasına ilişkin beklentiler değişmeyerek %2,5 seviyesinde sabit kaldı. Önümüzdeki 12 ay için ekonomik büyüme beklentileri ağustos ayındaki -%0,8'e kıyasla -%1,2 ile daha olumsuz gerçekleşti. Ekonomik büyüme beklentilerindeki düşüşe paralel olarak, 12 ay sonrasına ilişkin işsizlik oranı beklentileri de ağustos ayındaki %11,1'den %11,4'e yükseldi. Konut kredisi faiz oranlarına ilişkin 12 ay sonraki beklentiler %5,2'den %5,4'e yükseldi; anketin başlangıcından bu yana görülen en yüksek seviye ve 2022 yılı sonuna kıyasla 0,6 puan daha yüksek.
- IMF, Avrupa Bölgesel Ekonomik Görünümü Raporu'nda** Avrupa için görünümün, enflasyonun kademeli olarak düşeceği yumuşak bir iniş yönünde olduğu belirtildi. Bölge genelinde büyümenin 2022 yılındaki %2,7'den 2023'te %1,3'e yavaşlayacağı, 2024'te %1,5 seviyesinde gerçekleşeceği tahmin edilirken, enflasyonun tahmin dönemi boyunca kademeli olarak gerilemesi bekleniyor. Para politikası sıkılaştırma döngüsünün sonuna yaklaşıldığı belirtildi. Güçlü ABD ekonomisinin küresel talep için önemli bir destek olmakla birlikte, Çin'deki zayıf ekonomik faaliyet, ek emtia fiyat şokları ve finansal istikrar risklerinin büyüme için önemli aşağı yönlü riskler olduğu belirtildi.
- ABD'de haftalık konut kredisi başvuruları** 3 Kasım'da sona eren haftada %2,5 arttı. Bileşik endeks yıllık bazda %17 geriledi. 30 yıllık sabit faizli konut kredisi oranı 25 baz puan düşerek %7,61'e geriledi. **Çin'de tüketici fiyat endeksi (TÜFE)** ekimde yıllık %0,2 daraldı. Üretici fiyat endeksi üst üste 13. ayda da düşüş gösterdi; ekimde yıllık bazda azalış %2,6 oldu.
- Yurt içinde İstanbul Sanayi Odası (İSO) İmalat Sektörü İhracat İklimi Endeksi ekimde 49,0'dan 48,5'e geriledi; aralık 2022'den bu yana en düşük seviye.** Endeks son üç aydır 50 eşik seviyesinin altında kalarak dış talepte yavaşlamaya işaret ediyor. Bu gelişmede Almanya, İngiltere, İtalya ve Fransa başta olmak üzere Avrupa ülkelerindeki yavaşlama öne çıkarken, BAE, Suudi Arabistan ve Katar'daki olumlu görünümün sürdüğü görüldü.

## Haftalık Getiriler (%)



## Veriler (Bugün)

## Önceki Beklenti

ABD İşsizlik Maaşı Başvuruları (4 Kasım haftası, bin kişi)	217	219
Meksika Merkez Bankası Faiz Kararı (%)	11,25	11,25

## Yatırımcı Takvimi için tıklayın

## Devlet Tahvili Getirileri

(%)	08/11	07/11	2022
TLREF	33,79	34,15	10,26
TR 10 yıllık	28,35	28,41	9,83
ABD 10 yıllık	4,49	4,57	3,87
Almanya 10 yıllık	2,62	2,66	2,57

## Döviz Kurları

	08/11	Günlük (%)	Haft. (%)	2022 sonu (%)
\$/TL	28,4701	-0,1	0,5	52,2
€/TL	30,5204	0,1	1,8	52,7
€//\$	1,0709	0,1	1,3	0,0
\$/Yen	150,98	0,4	0,0	15,1
GBP/\$	1,2285	-0,1	1,1	1,7

## Hisse Senedi Endeksleri

	08/11	Günlük (%)	Haft. (%)	2022 sonu (%)
BIST-100	7.861	0,2	4,4	42,7
S&P 500	4.383	0,1	3,4	14,1
FTSE-100	7.402	-0,1	0,8	-0,7
DAX	15.230	0,5	2,1	9,4
SMI	10.595	0,2	0,9	-1,3
Nikkei 225	32.166	-0,3	1,8	23,3
MSCI EM	958	-0,3	4,6	0,2
Şangay	3.052	-0,2	1,0	-1,2
Bovespa	119.177	-0,1	3,6	8,6

## Emtia Fiyatları

	08/11	Günlük (%)	Haft. (%)	2022 sonu (%)
Brent (\$/varil)	79,5	-2,5	-6,0	-7,4
Altın (\$/ons)	1.950	-1,0	-1,6	6,9
Gram Altın (TL)	1.783,2	-0,9	-1,1	62,8
Bakır (\$/libre)	363,8	-1,1	-0,3	-4,5

Kaynak: Bloomberg \* Piyasalardaki son verileri yansıtır.

\*\*Gerçekleşen

**Piyasa ve Teknik Görünüm**

- BIST-100 güçlü bilanço açıklayan şirketlere gelen alımlarla dün belirgin yukarı yönlü bir açılış yaptı ancak endeks 8.000'e yaklaşırken satış eğiliminin güçlendiğini izledik ve endeks günü 7.860'da yatay seviyelerden kapattı. Dün özellikle banka hisseleri belirgin satış baskısı altında kaldı. Buna karşılık perakende ve telekom hisselerinin bilanço ve toparlanma beklentileri ile olumlu yönde belirgin şekilde ayrıştığını gördük. Piyasada zayıf beklentilerin bugün de etkili olmasını ve hafif satıcı açılış sonrası endeksin dar bantta kalmasını bekliyoruz.
- **Teknik Yorum:** BIST100 dün gün başında test ettiği 7940 seviyesi sonrası geri çekilme yaşadı. Kapanış 7861 seviyesinde gerçekleşti. BIST'te sınırlı geri çekilme sonrası yakın destek bölgelerinde tutunma çabası devam ediyor. 21 ve 50 günlük ortalama bölgesi üzerinde 3. gün kapanışı tutunma çabasını destekler nitelikte. Diğer taraftan kısa periyot için destek olarak takip ettiğimiz 7850-7750 destek bölgesi de korunuyor. Dolayısıyla yükseliş yönlü beklentinin geçerli olduğunu belirtebiliriz. Bu paralelde 8000-8250 bandını yakın direnç bölgesi olarak değerlendirmeye devam ediyoruz. BIST'te 7750-7600 yakın destek bölgesi olmakla birlikte, 7350-7100 bandını nispeten güçlü destek bölgesi olarak düşünülebilir. 7850-7750-7700-7600-7500 destek, 7940-8000-8030-8100-8150/250 direnç.
- **Detaylı Teknik Analiz Bülteni için [tıklayın](#)**

**Portföy Seçimleri**

- **Temel Analize Dayalı En Çok Beğenilen Hisseler:** BIM, Koç Holding, Kardemir D, Mavi, TAV, Tofaş, Torunlar GYO, Turkcell, Tüpraş, Yapı Kredi. Detaylar için [tıklayın](#)

Endeks Değ (%)	Gün	Hafta	Ay	YBB
BIST-100	0.2	4.4	-7.1	42.7
BIST-30	0.2	4.5	-7.0	38.4
Banka Endeksi	-2.3	1.8	-10.5	54.9
Sınai Endeks	0.0	3.9	-8.1	42.4
Hizmetler Endeksi	1.7	7.3	-4.8	59.4

**Piyasa Verileri**

BIST100 Piy. Değ. (mn TL)	6,741,211
Bankalar Piy. Değ.	1,053,531
Holdingle Piy. Değ.	1,238,208
Sanayi Piy. Değ.	3,651,257
BIST İşlem Hacmi (mn TL)	122,045
BIST Ort. Halka Açıklık	31%

**En Yüksek Getiri Değişim (%) Hacim (mn TL)**

Alarko Holding	5.46	875.6
Ülker	4.95	1216.3
Kontrolmatik Teknol	4.46	2105.5
Şok Marketler Ticare	4.30	932.9
Turkcell	4.24	3115.2

**En Düşük Getiri Değişim (%) Hacim (mn TL)**

Türk Traktör	-4.76	902.8
Doğan Holding	-4.16	1084.3
İş Bankası (C)	-3.98	3647.8
T.S.K.B.	-3.67	369.9
Borusan Boru	-3.34	1390.4

**En Yüksek Hacim Değişim (%) Hacim (mn TL)**

Türk Hava Yolları	1.15	9053.0
Tüpraş	0.87	4765.9
İş Bankası (C)	-3.98	3647.8
Turkcell	4.24	3115.2
Yapı Ve Kredi Banka	-1.96	2766.4

**VİOP Kontrat Uz. Fiy. Değ. (%) İşl. Ad.**

F_XU0301223	8650.0	0.2	157,452
F_XU0300224	9171.5	0.3	2,190
F_USDTRY1123	29.06	0.0	36,238
F_EURTRY1123	31.05	0.1	123

**Açık Pozisyon Adet Değ.**

F_XU0301223	275,838	2,612
F_USDTRY1123	966,463	-24,988

## Şirket Haberleri

- **Pegasus (PGSUS, Endeksin Üzerinde Getiri, HF: 1.350,0 TL)** 3Ç23'de, piyasa beklentisi olan 236 milyon Euro'nun %7 üzerinde 253 milyon Euro net kar açıkladı. Pegasus'un net karı bizim beklentimiz 231 milyon Euro'nun %9 üzerindedir. Bizim sapmamız ağırlıklı olarak beklentimizin 10 milyon Euro üzerinde gelen faaliyet karı ve beklentimizin 14 milyon Euro altında gelen net finansal giderler kalemlerinden kaynaklanmaktadır. Pegasus pandemi sebebiyle öngörü paylaşmayı bırakmıştı. 3Ç23'de de resmi bir öngörü paylaşılmadı. Finansal sonuç sunumuna göre yönetim, 2023 AKK'sının yıllık %20 artmasını bekliyor. Yönetim 2023'de birim gelir – birim gider farkının 2019 ve 2022 yılları arasındaki bir seviyede olacağını düşünüyor. Yönetim 2023'de yakıt dışı birim giderlerin yıllık yüksek tek haneli artmasını bekliyor. 2023'de şirket yolcu başına yan gelirlerinde yıllık +%10 büyüme bekliyor. Yönetim FAVÖK marjının 2023'de %30-32 seviyesinde olmasını bekliyor. 2023 yılsonunda yönetim 105 adet uçağa sahip olmayı hedefliyor. **Yorum ve Öneri:** 3Ç23'de Pegasus, beklentilerin üzerinde net kar açıkladı. Ek olarak şirket önemli bir tutarda nakit yarattı. Pegasus için 12 aylık hedef fiyatımızı 1.350,0 TL seviyesinde koruyoruz. Pegasus için "Endeksin Üzerinde Getiri" tavsiyemizi koruyoruz. 3Ç23 sonuçlarının şirket hisse performansına "Hafif Olumlu" yansıtacağını düşünüyoruz. 3Ç23'de net satışlar yıllık %4 daralarak beklentimizin %2 üzerinde 962 milyon Euro seviyesinde gerçekleşti. 3Ç23'de yurt içi yolcu gelirleri yıllık 7 milyon Euro daralırken, uluslararası ve charter yolcu gelirleri yıllık 66 milyon Euro geriledi. 3Ç23'de yan gelirler yıllık 37 milyon Euro yükseldi. 3Ç23'de net satışlara en yüksek katkıyı yapan yan gelirler kalemi olmuştur. Birim gelirler yıllık %18 daralarak 5,5 Euro oldu. Toplam yolcu sayısı yıllık %14 artarak, 3Ç19'un %110'u olan 10 milyona yükseldi. 3Ç23'de yolcu başına yan gelirler yıllık %3 artarak 26,0 Euro'ya yükseldi. Birim yan gelirlerdeki başarının Pegasus'un uluslararası yolcu kategorisine ağırlık verme stratejisi olduğunu düşünüyoruz. Birim giderler 3Ç23'de yıllık %10 daralarak 3,6 Euro oldu. Birim yakıt giderleri 3Ç23'de yıllık %25 daraldı. Yakıt dışı birim giderler 3Ç23'de yıllık %3 arttı. Birim personel giderleri 3Ç23'de yıllık %7 daraldı. 3Ç23'de FAVÖK yıllık %12 daralarak beklentimizin %2 üzerinde 412 milyon Euro seviyesinde gerçekleşti. 3Ç23'de Pegasus FAVÖK marjı beklentimize paralel %43 seviyesinde gerçekleşti. 3Ç23'de net borç çeyreklik %5 daralarak 2,021 milyon Euro oldu. 3Ç23'de filoya net 4 adet giriş olmuştur. Net borç/FAVÖK, 3Ç23'de 2.2x seviyesinde yatay kaldı. 3Ç23'de şirketin net nakit rezervi 2Ç23'de 443 milyon Euro seviyesinden 648 milyon Euro seviyesine yükseldi. 3Ç23'de şirket 204 milyon Euro nakit yarattı.
- **Torunlar GYO (TRGYO)** 3Ç23'te piyasa medyan tahminine paralel olarak 788 milyon TL (y/y: +%123) net kâr açıkladı. Şirket, 3Ç23'te piyasa medyan tahmininin %6 üzerinde 738 milyon TL (y/y: +%54) FAVÖK kaydetti. Operasyonel sonuçlar, FAVÖK marjındaki beklentinin hafif altında gerçekleşmesine karşın beklentilerin %12 üzerinde gerçekleşen ciro sayesinde piyasa beklentilerinin hafif üzerinde geldi. **İştiraklerden gelen 99 milyon TL'lik katkı net kârı FAVÖK'ün üzerine çıkardı.** Torunlar GYO 3Ç23'te FAVÖK'ün 50 milyon TL üzerinde 788 milyon TL net kâr kaydetti. Bu katkının 78mn TL'si **Yeni Gimat GYO'dan (YGGYO)** olmak üzere büyük kısmı iştiraklerden elde edilen net gelirlerden gelmiştir. **AVM portföyünden elde edilen kira geliri 9A23'te %76 büyüme gösterdi.** Torunlar 9A23'te GYO AVM portföyünden 2,07 milyar TL (y/y: +%76) kira geliri elde etti. Şirketin 2023 yılının tamamında AVM'lerden 3,02 milyar TL (y/y: +%75) kira geliri elde etmesini bekliyoruz. Önceki tahminimiz, daha düşük doluluk oranları varsayımıyla %72'lik bir büyümeye işaret ediyordu. **Ofis portföyünden elde edilen kira geliri 9A23'te %101 büyüme kaydetti.** Torunlar GYO 9A23'te ofis portföyünden 260 milyon TL (y/y: +%101) kira geliri elde etti. Şirketin 2023 yılının tamamında ofis portföyünden 358 milyon TL (y/y: +%101) kira geliri elde etmesini bekliyoruz. Önceki tahminimiz, Torunlar Center'daki ticari üniteler için daha yüksek doluluk oranları varsayımıyla %130'luk bir büyümeye işaret ediyordu. **Güçlü tekrarlayan gelirlerin yardımıyla Net Borç/FAVÖK oranı 0,4x olarak gerçekleşti.** Şirket 3Ç23'te 1,25 milyar TL serbest nakit akımı yaratarak net borcunu bir önceki çeyreğe göre %58 oranında azaltmayı başardı. Şirketin 2023 yılını sıfıra yakın bir net borçla kapatmasının ardından 1Ç24 itibarıyla net nakit pozisyonunda olmasını bekliyoruz. **Yorum ve Derecelendirme:** Torunlar GYO için "Endeks Üzerinde Getiri" tavsiyemizi korurken, 12 aylık hedef fiyatımızı %10,9 oranında yukarı revize ederek 61 TL/hisse'ye çıkarıyoruz. TRGYO hisseleri şu anda Raporlanan Cari Net Aktif Değeri'ne göre %10,5 iskontolu işlem görürken, bizim Cari Net Aktif Değeri hesaplamamıza göre %46,8'lik derin bir iskonto ile işlem görmektedir.
- **Enka (ENKAI, Tavsiye Yok)** 3Ç23'te piyasa konsensüs tahminlerinin %8 üzerinde 3,75 milyar TL (y/y: +%100) net kâr açıkladı. Şirket, 3Ç23'te 4,47 milyar TL (y/y: +%21) FAVÖK açıklayarak piyasa konsensüs tahmininin %14 altında kaldı. 1 milyar TL'lik yatırım geliri, FAVÖK'teki %14'lük aşağı sapmayı telafi edip net kârın beklentileri %8 aşmasına yardımcı oldu. Birikmiş siparişler bakiyesi 3Ç23 itibarıyla 4,29 milyar ABD\$'na ulaştı (y/y: +%19, ç/ç: -%8). Net nakit 71,45 milyar TL'ye yükseldi (y/y: +%73, ç/ç: +%12). Şirket, 0,5 TL (brüt) temettü avansı ödemesi yapacağını açıkladı. Söz konusu temettü avansı hissenin son kapanış fiyatına göre %1,5 temettü verimine işaret ediyor. Dağıtım 3 Ocak 2024 tarihinde gerçekleşecek.

## Şirket Haberleri

- Orge (ORGE, Tavsiye Yok)** 3Ç23'te piyasa konsensüs tahminlerinin %21 üzerinde 123 milyon TL (y/y: +%118) net kar açıkladı. Şirket 3Ç23'te piyasa konsensüs tahminlerinin %118 üzerinde 233 milyon TL (y/y: +%198) FAVÖK kaydetti. Piyasa tahminlerinden başlıca sapmalar şunlar: (i) piyasa konsensüs tahmininden %47 daha yüksek ciro, (ii) beklenenden 1662bps daha iyi FAVÖK marjı ve (iii) beklenenden daha yüksek vergi gideri. Birikmiş iş hacmi 3Ç23 itibarıyla 961 milyon TL'ye ulaştı (y/y: +%94). Net borç/FAVÖK oranı 0,1x seviyesindedir. Yönetim 2023 tam yılı beklentilerini %50 ciro büyümesi ve %50 FAVÖK büyümesinden %85 ciro büyümesi ve %100 FAVÖK büyümesine revize etti. Pozitif.
- THY (THYAO, Endeksin Üzerinde Getiri, HF: 370,0 TL)** Aylık Eğilimler: Toplam yolcu sayısı yıllık %11 arttı. Ekim ayında toplam yolcu sayısı yıllık %11 artarak 2019 yılının aynı döneminin %111'i olan 7,4mn seviyesinde gerçekleşti. Yurt içi yolcu sayısı yıllık %19 artarak 2019 yılının aynı döneminin %99'u olan 2,6mn seviyesinde gerçekleşti. Direkt uluslararası yolcu sayısı yıllık %3 daralarak 2019 yılının %123'ü seviyesinde gerçekleşirken, uluslararası transfer yolcu sayısı yıllık %17 artarak 2019 yılının %114'ü olan 2,2mn yolcu seviyesinde gerçekleşti. Toplam yolcu sayısı önceki ay 2019 yılının %118'i seviyesindeydi. Ekim 2023'de toplam yolcu eğiliminde Ortadoğu faaliyetleri ağırlıklı aylık yavaşlama izlemekteyiz. Ekim 2023'de toplam AKK yıllık %16 artarak, 2019 yılının %125'i olan 20,8mlr seviyesinde gerçekleşti. Bir önceki ay toplam AKK 2019'un %126'sı seviyesindeydi. Ekim ayında doluluk oranı yıllık bazda 251 baz puan daralarak %83 seviyesinde gerçekleşti. Ekim 2023'de toplam doluluk oranı Ekim 2019'a göre 63 baz puan daraldı. Eylül 2023'de toplam doluluk oranı Eylül 2019'a göre 200 baz puan artmıştı. Ekim 2023'de doluluk oranları eğiliminde aylık yavaşlama izlemekteyiz. Ekim 2023'de kargo hacmi yıllık %9 artarak 158 bin ton seviyesinde gerçekleşti. Söz konusu haberi "Hafif Olumsuz" olarak yorumluyoruz.

### BUGÜN BEKLENEN ÖZSERMAYE HAREKETLERİ

Şirket	Kodu	Brüt Temettü (TL)	Brüt Verim (%)	Bedelsiz Oranı (%)	Bedelli Oranı (%)	Bedelli Fiyatı (TL)	Teorik/Ref. Fiyat (TL)	Son Kapanış (TL)
Global Yatırım Holding	GLYHO	0.0231	0.2%	-	-	-	13.48	13.50

### TEMETTÜ BİLDİRİMLERİ

Şirket	Kodu	Brüt Temettü (TL)	Brüt Verim (%)	Son Kapanış (TL)	Beklenen Tarih
Alarko Holding	ALARK	0.2300	0.2%	113.90	15.11.2023
Enka Insaat	ENKAI	0.5000	1.5%	32.42	3.01.2024

### PAY GERİ ALIM BİLDİRİMLERİ

Şirket	Kodu	Pay Adedi	Fiyat Bandı (TL)	Tutar (milyon TL)	Toplam Alımların Kendi Paylarına Oranı (%)
Agesa Hayat Emeklilik	AGESA	35,000	56.92	2.0	0.47%
Mlp Sağlık Hizmetleri	MPARK	30,000	154.15	4.6	7.47%
Park Elek. Madencilik	PRKME	28,005	23.11	0.6	0.44%
<b>Toplam</b>				<b>7.3</b>	

### GERİ ALINAN PAYLARIN ELDEN ÇIKARILMASI BİLDİRİMLERİ

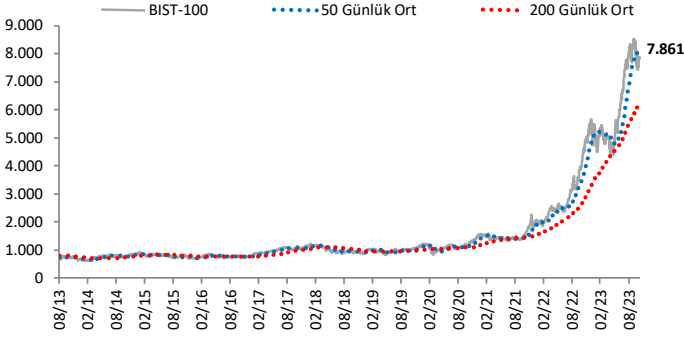
Şirket	Kodu	Pay Adedi	Fiyat Bandı (TL)	Tutar (milyon TL)	Toplam Alımların Kendi Paylarına Oranı (%)
Marmaris Altinyunus	MAALT	44,776	971.98	43.5	2.84%
<b>Toplam</b>				<b>43.5</b>	

## Şirket Haberleri

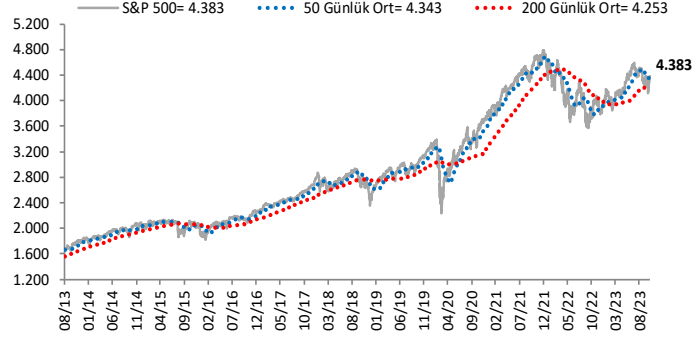
3Ç23 Finansal Takvim Thm. Tarih	Ak Yatırım			Konsensus Medyan			Konsensusa Göre Yıllık Değişim		
	Net Satış	FAVÖK	Net Kar	Net Satış	FAVÖK	Net Kar	Net Satış	FAVÖK	Net Kar
LKMNH 6 - 9 Kasım	373	78	40	373	72	26	60%	63%	25%
SELEC 7 - 9 Kasım	21,103	1,890	1,482	20,670	1,692	1,354	79%	76%	82%
TKFEN 9 Kasım	9,235	809	645	9,454	730	486	15%	7%	-34%
SOKM 9 Kasım	30,170	2,285	930	29,972	2,243	980	75%	72%	-18%
ULKER 9 Kasım	11,820	2,325	541	11,820	2,325	510	62%	85%	-335%
DOAS 9 Kasım	35,887	7,041	5,309	35,929	7,063	5,232	203%	197%	94%
YATAS 9 Kasım	2,690	296	124	2,335	268	101	31%	14%	-35%
MAVI 11 Aralık	5,760	1,420	815	5,760	1,377	716	80%	84%	60%
HEKTS n.a.	n.a.	n.a.	n.a.	1,239	100	491	-19%	-82%	158%
KONTR n.a.	n.a.	n.a.	n.a.	602	-44	25	76%	-137%	-67%

# Göstergeler

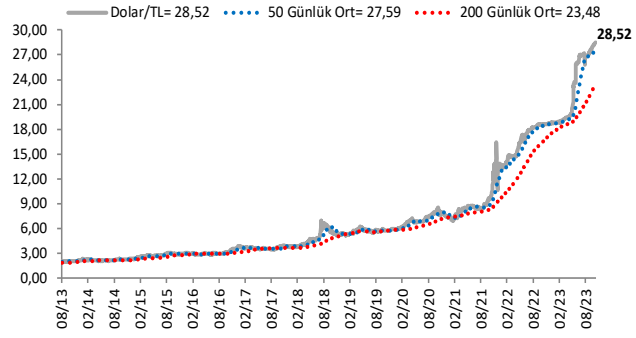
## BIST-100 (bin)



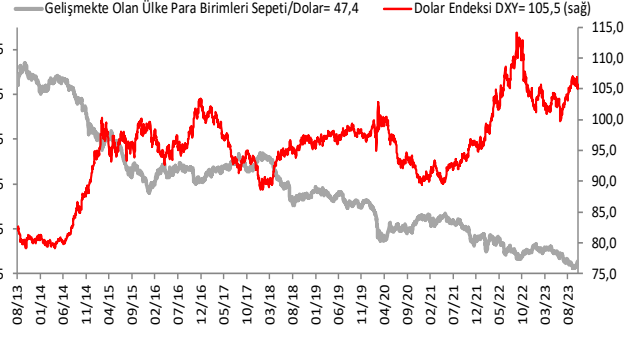
## S&P 500



## \$/TL



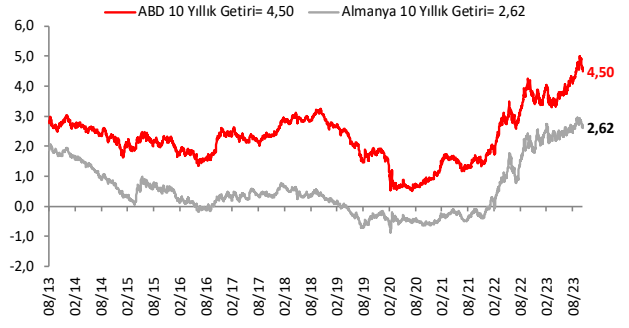
## Dolar Endeksi DXY ve GOÜ Para Birimi Sepeti



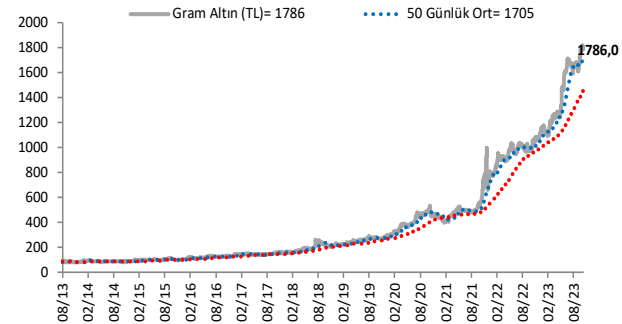
## Yurt İçi Gösterge Faiz ve 10 Yıllık Getiri



## ABD ve Almanya 10 Yıllık Devlet Tahvil Getirileri (%)



## Gram Altın (TL)



## 5 Yıllık CDS (baz puan)



Grafiklerde yer alan rakamlar, ilgili verinin son seviyesini göstermektedir.

Bu rapor Akbank Ekonomik Arařtırmalar ve Ak Yatırım tarafından hazırlanmıřtır.

[Ekonomikarastirmalar@akbank.com](mailto:Ekonomikarastirmalar@akbank.com)

Çaęrı Sarıkaya – Bař Ekonomist

[Cagri.Sarikaya@akbank.com](mailto:Cagri.Sarikaya@akbank.com)

Çaęlar Yüncüler

[Caglar.Yunculer@akbank.com](mailto:Caglar.Yunculer@akbank.com)

M. Sibel Yapıcı

[Sibel.Yapici@akbank.com](mailto:Sibel.Yapici@akbank.com)

Alp Nasır

[Alp.Nasir@akbank.com](mailto:Alp.Nasir@akbank.com)

**YASAL UYARI:** Bu rapor ve yorumlardaki yazılar, bilgiler ve grafikler, ulařılabilen ilk kaynaklardan iyi niyetle ve doęruluęu, geçerlilięi, etkinlięi velhasıl her ne Őekil , suret ve nam altında olursa olsun herhangi bir karara dayanak oluřturması hususunda herhangi bir teminat, garanti oluřturmadan, yalnızca bilgi edinilmesi amacıyla derlenmiřtir. İř bu raporlardaki yorumlardan; eksik bilgi ve/veya güncellenme gibi konularda ortaya çıkabilecek zararlardan Akbank TAŐ, Ak Yatırım AŐ ve alıřanları sorumlu deęildir. Akbank TAŐ ve Ak Yatırım AŐ her an, hibir Őekil ve surette ön ihbara ve/veya ihtara gerek kalmaksızın Őöz konusu bilgileri, tavsiyeleri deęiřtirebilir ve/veya ortadan kaldıracaktır. Genel anlamda bilgi vermek amacıyla genel yatırım tavsiyesi nitelięinde hazırlanmıř olan iř bu rapor ve yorumlar, kapsamlı bilgiler, tavsiyeler hibir Őekil ve surette Akbank TAŐ ve Ak Yatırım AŐ'nin herhangi bir taahhüdünü icermedięinden, bu bilgilere istinaden her türlü özel ve/veya tüzel kiřiler tarafından alınacak kararlar, varılacak sonuçlar, gerekleřtirilecek iřlemler ve oluřabilecek her türlü riskler bizatihi bu kiřilere ait ve raci olacaktır. Bu nedenle, iřbu rapor, yorum ve tavsiyelerde yer alan bilgilere dayanılarak özel ve/veya tüzel kiřiler tarafından alınacak kararlar, varılacak sonuçlar, gerekleřtirilecek iřlemler nedeniyle oluřabilecek her türlü maddi ve manevi zarar, kar mahrumiyeti, her ne nam altında olursa olsun ilgililer veya 3. kiřilerin uğrayabileceęi doęrudan ve/veya dolayısıyla oluřacak zarar ve ziyandan hibir Őekil ve surette Akbank T.A.Ő, Ak Yatırım A.Ő ve alıřanları sorumlu olmayacak olup, ilgililer, uğranılan/uęranılacak zararlar nedeniyle hibir Őekil ve surette her ne nam altında olursa olsun Akbank TAŐ, Ak Yatırım AŐ ve alıřanlarından herhangi bir tazminat talep etme hakkı bulunmadıklarını bilir ve kabul ederler. Bu rapor, yorum ve tavsiyelerde yer alan bilgiler “yatırım danıřmanlıęı” hizmeti ve/veya faaliyeti olmayıp, genel yatırım danıřmanlıęı faaliyeti kapsamındadır; yatırım danıřmanlıęı hizmeti almak isteyen kiři ve kurumların, iř bu hizmeti vermeye yetkili kurum ve kuruluřlarla temasa gemesi ve bu hizmeti bir Őözleřme karřılıęında alması SPK mevzuatınca zorunludur. Yatırım danıřmanlıęı hizmeti; aracı kurumlar, portföy yönetim Őirketleri, mevduat kabul etmeyen bankalar ile müřteri arasında imzalanacak yatırım danıřmanlıęı Őözleřmesi çerevesinde sunulmaktadır. Burada yer alan yorum ve tavsiyeler, yorum ve tavsiyede bulunanların kiřisel görüřlerine dayanmaktadır. Bu görüřler, genel yatırım danıřmanlıęı faaliyeti kapsamında genel olarak düzenlendięinden, kiřiye özel rapor, yorum ve tavsiyeler icermedięinden mali durumunuz ile risk ve getiri tercihlerinize uygun olmayabilir. Bu nedenle, sadece burada yer alan bilgilere dayanılarak yatırım kararı verilmesi beklentilerinize uygun sonuçlar doęurmayabilir.



AKYatırım

AKBANK

Ekonomik Arařtırmalar