

## Piyasalarda Son Görünüm\*

USD/TL 28,0205	EUR/TRY 29,5688	EUR/USD 1,0531	BIST-100 7.843	Gram Altın 1752,5
-------------------	--------------------	-------------------	-------------------	----------------------

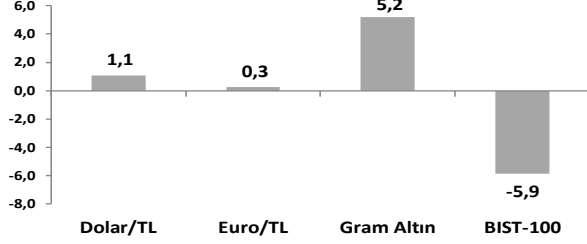
## Altın fiyatları ons bazında temmuzdan beri en yüksek kapanışı yaptı

- ABD'de konut başlangıçları eylülde aylık %7,0 arttı
- İngiltere'de tüketici enflasyonu eylülde aylık bazda %0,5 artış gösterdi
- Euro Bölgesi'nde TÜFE yıllık artışı %5,2'den %4,3'e geriledi

**ABD hisse senedi piyasaları**, Ortadoğu'daki gelişmelerin ve petrol fiyatlarındaki artışın enflasyon üzerindeki olumsuz etkisi sebebiyle satıcıydı. S&P500 ve Nasdaq Bileşik endeksleri günü sırasıyla %1,3 ve %1,6 kayıplarla tamamladı. **Euro Bölgesi (EB) hisse senedi endeksleri**, jeopolitik gelişmelerin yanında EB ve İngiltere TÜFE verilerinin etkisinde kaldığı bir günü geride bıraktı. Endeksler %0,8 ilâ %1,3 düştü. **ABD tahvil piyasası** satıcı seyrini dün de sürdürdü. 2 yıllık tahvil getirisi %5,22'ye, 10 yıllık tahvil getirisi ise %4,91'e yükseldi. 10 yıllık ve 2 yıllık tahvil getirisi farkı -38bps'ten -31bps'e, 10 yıllık ve 3 aylık tahvil getirisi farkı -65bps'ten -58bps'e geldi. **Dolar endeksi** Ortadoğu'daki gerilimin tırmanmasıyla %0,3 arttı: 106,6. **Brent petrol** aktif vadeli kontratı, Ortadoğu'daki seyir ve EIA'nın raporunda haftalık petrol stokunda görülen 4,5mn varillik düşüşün etkisiyle günü %1,8 artışla eylül sonundan beri en yüksek seviyeden (91,5\$/bb'l'den) noktalandı. **Altının ons fiyatı** %1,3 kazanımla günü temmuz sonundan beri en yüksek seviyeden (1948\$/ons) kapattı. **Bakır** vadeli kontrat fiyatında LME piyasasında stokların Ekim 2021'den beri en yüksek seviyeye ulaşmasının verdiği arz yönlü baskıya rağmen hafif artış görüldü: %0,2 → 358,7\$/lb. New York Borsası'nda işlem gören **doğal gaz** vadeli kontrat fiyatlarındaki geri çekilme dün de sürdü: %0,7 → 3,06\$/MMBtu.

- ABD'de MBA konut kredisi başvuruları 13 Ekim ile sona eren haftada %6,9 oranında azaldı. 30 yıl vadeli sabit konut kredisi faiz oranı Kasım 2000'den bu yana en yüksek seviye olan %7,7'ye yükseldi.
- ABD'de konut başlangıçları aylık bazda ağustostaki %12,5 düşüşün ardından, eylülde %7 artarak yıllıklandırılmış olarak 1,36 milyon adede ulaştı. İnşaat izinleri ise aylık %4,4 azalışla yıllıklandırılmış olarak 1,47 milyon seviyesinde gerçekleşti. **ABD'de bugün** eylül ayı ikinci el konut satışları ve haftalık işsizlik maaşı başvuruları verileri açıklanacak.
- İngiltere'de tüketici enflasyonu eylülde aylık bazda %0,5 artarken, yıllık artış %6,7 ile yatay gerçekleşti. Yıllık orandaki değişime yukarı yönlü en büyük katkı motor yakıtlarından, aşağı yönlü en büyük katkı ise gıda ve alkolsüz içeceklerden geldi. Çekirdek enflasyondaki (gıda ve enerji hariç) yıllık artış ise %6,2'den %6,1'e geriledi. Hizmet enflasyonu sınırlı artış gösterirken (%6,8 → %6,9), enerji dışı sanayi malları enflasyonu geriledi (%5,2 → %4,7). Enflasyon verisinin ardından BoE'nin kasım ayı başında politika faizlerini değiştirmeyerek %5,25 seviyesinde tutması bekleniyor.
- Euro Bölgesi'nde eylülde tüketici enflasyonu öncü veriye paralel %5,2'den %4,3'e geriledi. Gıda ve enerji hariç çekirdek enflasyon oranı yıllık bazda 0,8 puan azalarak %4,5 seviyesinde gerçekleşti. Gıda, içecek ve tütün fiyatlarındaki yıllık artış %9,7'den %8,8'e geriledi. Enerji fiyatları mart ayından bu yana yıllık bazda geriliyor (nisan hariç); eylülde yıllık düşüş %4,6 oldu. Enerji fiyatları son dönemde petrol fiyatlarında görülen artışın etkisiyle aylık bazda %2,6 arttı. **Euro Bölgesi'nde** mevsimsellikten arındırılmış olarak **inşaat sektöründe üretim** ağustosta bir önceki aya göre %1,1, yıllık bazda ise %0,1 azaldı.
- Yurt içinde Uluslararası Yatırım Pozisyonu (UYP) verilerine göre, Türkiye'nin yurt dışı varlıkları ağustosta 2022 yıl sonuna göre % 1,1 azalışla 305,1 milyar \$, yükümlülükleri ise % 2,6 azalışla 608,2 milyar \$ olarak gerçekleşti. Yurt dışı varlıkları ile yurt dışına olan yükümlülüklerinin farkı olan net UYP, 2022 yıl sonunda -316,3 milyar \$ iken ağustosta -303,1 milyar \$ olarak gerçekleşti.

## Haftalık Getiriler (%)



## Veriler (Bugün)

## Önceki Beklenti

ABD İkinci El Konut Satışları (eylül, aylık % değişim)	-0,7	-3,7
ABD İşsizlik Maaşı Başvuruları (14 Ekim haftası, bin kişi)	209	210

## Yatırımcı Takvimi için tıklayın

## Devlet Tahvili Getirileri

(%)	18/10	17/10	2022
TLREF	29,01	28,67	10,26
TR 10 yıllık	28,06	27,66	9,83
ABD 10 yıllık	4,91	4,83	3,87
Almanya 10 yıllık	2,92	2,88	2,57

## Döviz Kurları

	18/10	Günlük (%)	Haft. (%)	2022 sonu (%)
\$/TL	28,0039	0,2	1,1	49,7
€/TL	29,5380	-0,2	0,3	47,8
€/€	1,0536	-0,4	-0,8	-1,6
\$/Yen	149,93	0,1	0,5	14,3
GBP/€	1,2140	-0,4	-1,4	0,5

## Hisse Senedi Endeksleri

	18/10	Günlük (%)	Haft. (%)	2022 sonu (%)
BIST-100	7.843	-3,4	-5,9	42,4
S&P 500	4.315	-1,3	-1,4	12,4
FTSE-100	7.588	-1,1	-0,4	1,8
DAX	15.095	-1,0	-2,4	8,4
SMI	10.675	-1,3	-3,3	-0,5
Nikkei 225	32.042	0,0	0,3	22,8
MSCI EM	943	-0,9	-1,4	-1,4
Şangay	3.059	-0,8	-0,7	-1,0
Bovespa	114.060	-1,6	-2,6	3,9

## Emtia Fiyatları

	18/10	Günlük (%)	Haft. (%)	2022 sonu (%)
Brent (\$/varil)	91,5	1,8	6,6	6,5
Altın (\$/ons)	1.948	1,3	3,9	6,8
Gram Altın (TL)	1.754,9	1,6	5,2	60,2
Bakır (\$/libre)	358,7	0,2	-0,7	-5,9

Kaynak: Bloomberg \* Piyasalardaki son verileri yansıtır.

\*\*Gerçekleşen

**Piyasa ve Teknik Görünüm**

- BIST-100 endeksi genele yayılan satışlarla dün %3'ün üzerinde değer kaybetti. Endekse dahil şirketlerin sadece 12'si günü değer kaybetmeden tamamladı. Bugünkü işlemlerde BIST'in bir miktar toparlanma çabası içinde olacağını tahmin ediyoruz. Ancak yatırımcı risk iştahı kırılğan kalmaya devam ediyor. Haber akışı olarak jeopolitik gelişmeler, hükümetin Paris'te katılacağı yatırımcıları toplantıları ve yarın başlayacak 3Ç23 bilanço açıklamaları takip edilecek. BIST'de gün içi hisse değişimlerinin ve oynaklığın yüksek kalmaya devam edeceğini bekleriz.
- **Teknik Yorum:** BIST100 dün düşük açılışın ardından günün genelinde satış baskısı altındaydı. Kapanış 7843 seviyesinde gerçekleşti. BIST'te sınırlı tepki sonrasında satış baskısı devam ediyor. Yakın destek bölgesi olarak da değerlendirdiğimiz 50 günlük ortalama altındaki kapanışı zayıf seyrin devamına yönelik sinyal olarak değerlendiriyoruz. Bu bölge altına yaşanan sarkmanın nispeten güçlü olduğunu düşündüğümüz 7650-7548 bandını gündeme getirebileceğini belirtebiliriz. Endekste kısa periyotta yeni bir iyimserlik gelişebilmesi için ise 8250-8100 seviyesi üzerine geri dönüş gerektiğini düşünmeye devam ediyoruz. Bu bölge altındaki hareketin devamı genel zayıf eğilimin devamına yönelik sinyal olarak düşünülebilir. 7800-7700-7650-7548-7350 destek,7900-8000-8080- 8180 direnç.
- **Detaylı Teknik Analiz Bülteni için [tıklayın](#)**

**Portföy Seçimleri**

- **Temel Analize Dayalı En Çok Beğenilen Hisseler:** BIM, Doğuş Oto, Koç Holding, Kardemir D, Mavi, Pegasus, TAV, Turkcell, Tüpraş, Vestel Beyaz, Yapı Kredi. Detaylar için [tıklayın](#)

Endeks Değ (%)	Gün	Hafta	Ay	YBB
BIST-100	-3.4	-5.9	2.1	42.4
BIST-30	-3.6	-6.0	1.2	38.0
Banka Endeksi	-3.9	-7.4	7.7	61.3
Sınai Endeks	-3.5	-6.0	2.6	43.1
Hizmetler Endeksi	-3.3	-6.2	1.7	53.8

**Piyasa Verileri**

BIST100 Piy. Değ. (mn TL)	6,758,461
Bankalar Piy. Değ.	1,075,268
Holdingle Piy. Değ.	1,256,229
Sanayi Piy. Değ.	3,674,424
BIST İşlem Hacmi (mn TL)	135,251
BIST Ort. Halka Açıklık	31%

**En Yüksek Getiri Değişim (%) Hacim (mn TL)**

Mia Teknoloji	9.66	127.2
Doğuş Otomotiv	3.93	1944.0
Kimteks Poliüretan	3.17	274.8
Gen İlaç Ve Sağlık Ü	3.10	141.2
Enerjisa Enerji	1.63	2353.3

**En Düşük Getiri Değişim (%) Hacim (mn TL)**

Akfen Yenilenebilir E	-7.41	278.8
T.S.K.B.	-7.03	484.0
Şekerbank	-6.74	414.7
Tekfen Holding	-6.72	434.2
Qua Granit Hayal Ya	-6.51	293.1

**En Yüksek Hacim Değişim (%) Hacim (mn TL)**

Türk Hava Yolları	-3.82	6391.0
Tüpraş	-2.22	5934.1
Borusan Boru	-5.64	4051.5
Astor Enerji	-2.46	3962.2
Yapı Ve Kredi Banka	-4.25	3368.0

**VİOP Kontrat Uzl. Fiy. Değ. (%) İşl. Ad.**

F_XU0301023	8315.5	-3.6	228,646
F_XU0301223	8896.8	-3.1	4,049
F_USDTRY1023	28.41	0.2	88,123
F_EURTRY1023	29.98	0.0	65

**Açık Pozisyon Adet Değ.**

F_XU0301023	273,888	12,312
F_USDTRY1023	1,130,538	-29,989

## Şirket Haberleri

- Bankacılık Sektörü:** BDDK günlük bülten verisine göre bankalardaki döviz mevduat 13 Ekim haftasında 0,8 milyar dolar gerilemeyle 200,0 milyar dolara düştü. Aynı dönemde TL mevduat %2,5 artarak 8,1 trilyon TL oldu. Söz konusu hafta TL krediler %0,6 artarken, yabancı para krediler yatay seyretti. Sorunlu kredi hacmi ise 0,3 milyar TL artarak 169,0 milyar TL oldu.

BUGÜN BEKLENEN ÖZSERMAYE HAREKETLERİ									
Şirket	Kodu	Brüt Temettü (TL)	Brüt Verim (%)	Bedelsiz Oranı (%)	Bedelli Oranı (%)	Bedelli Fiyatı (TL)	Teorik/Ref. Fiyat (TL)	Son Kapanış (TL)	
Kron Teknoloji	KRONT	-	-	-	100.0%	1.00	14.50	28.00	

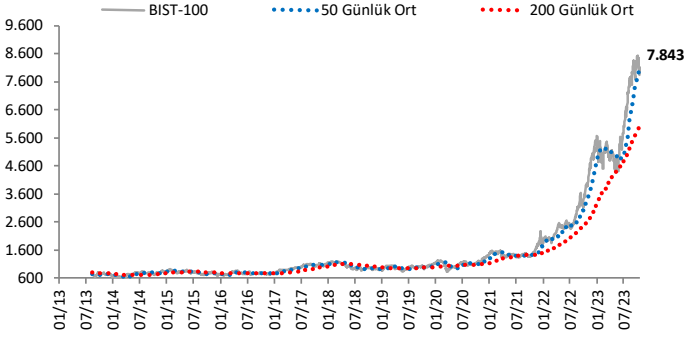
TEMETTÜ BİLDİRİMLERİ						
Şirket	Kodu	Brüt Temettü (TL)	Brüt Verim (%)	Son Kapanış (TL)	Beklenen Tarih	
Osmanlı Yatırım Menkul Değerler	OSMEN	1.1126	0.5%	220.00	31.01.2024	

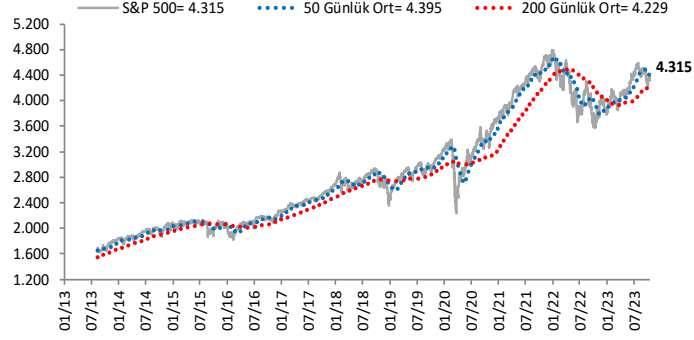
PAY GERİ ALIM BİLDİRİMLERİ						
Şirket	Kodu	Pay Adedi	Fiyat Bandı (TL)	Tutar (milyon TL)	Toplam Alımların Kendi Paylarına Oranı (%)	
Mlp Sağlık Hizmetleri	MPARK	33,500	146.01	4.9	7.16%	
Türk Hava Yolları	THYAO	93,000	217.93	20.3	0.35%	
Net Holding	NTHOL	225,000	19.57	4.4	16.54%	
Ahlatçı Doğal Gaz Dag. Enerji Ve Yat.	AHGAZ	700,000	14.25	10.0	0.67%	
<b>Toplam</b>				<b>39.5</b>		

# Göstergeler

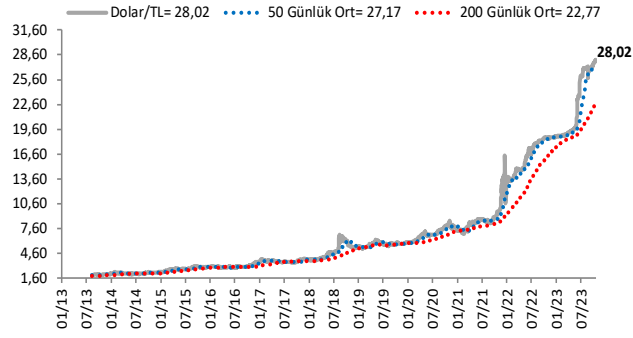
## BIST-100 (bin)



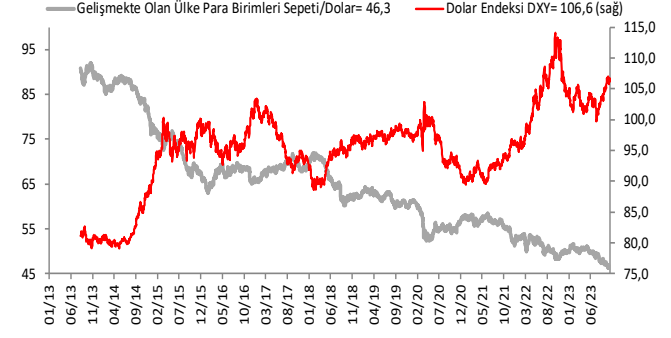
## S&P 500



## \$/TL



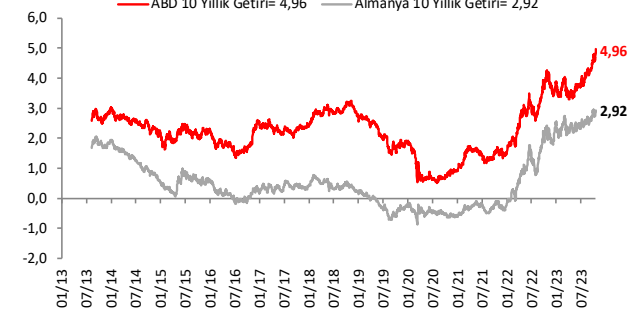
## Dolar Endeksi DXY ve GOÜ Para Birimi Sepeti



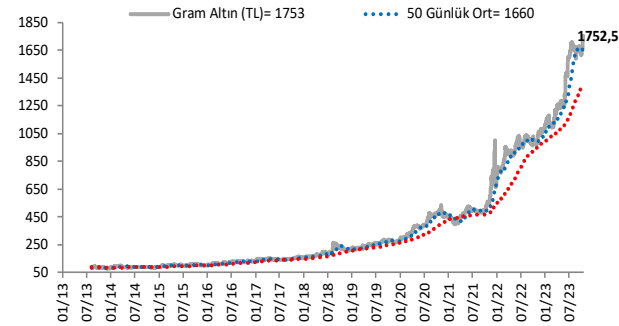
## Yurt İçi Gösterge Faiz ve 10 Yıllık Getiri



## ABD ve Almanya 10 Yıllık Devlet Tahvil Getirileri (%)



## Gram Altın (TL)



## 5 Yıllık CDS (baz puan)



Grafiklerde yer alan rakamlar, ilgili verinin son seviyesini göstermektedir.

Bu rapor Akbank Ekonomik Arařtırmalar ve Ak Yatırım tarafından hazırlanmıřtır.

[Ekonomikarastirmalar@akbank.com](mailto:Ekonomikarastirmalar@akbank.com)

Çaęrı Sarıkaya – Bař Ekonomist

[Cagri.Sarikaya@akbank.com](mailto:Cagri.Sarikaya@akbank.com)

Çaęlar Yüncüler

[Caglar.Yunculer@akbank.com](mailto:Caglar.Yunculer@akbank.com)

M. Sibel Yapıcı

[Sibel.Yapici@akbank.com](mailto:Sibel.Yapici@akbank.com)

Alp Nasır

[Alp.Nasir@akbank.com](mailto:Alp.Nasir@akbank.com)

**YASAL UYARI:** Bu rapor ve yorumlardaki yazılar, bilgiler ve grafikler, ulařılabilen ilk kaynaklardan iyi niyetle ve doęruluęu, geçerlilięi, etkinlięi velhasıl her ne Őekil , suret ve nam altında olursa olsun herhangi bir karara dayanak oluřturması hususunda herhangi bir teminat, garanti oluřturmadan, yalnızca bilgi edinilmesi amacıyla derlenmiřtir. İř bu raporlardaki yorumlardan; eksik bilgi ve/veya güncellenme gibi konularda ortaya çıkabilecek zararlardan Akbank TAŐ, Ak Yatırım AŐ ve çalıřanları sorumlu deęildir. Akbank TAŐ ve Ak Yatırım AŐ her an, hiębir Őekil ve surette ön ihbara ve/veya ihtara gerek kalmaksızın Őöz konusu bilgileri, tavsiyeleri deęiřtirebilir ve/veya ortadan kaldıracaktır. Genel anlamda bilgi vermek amacıyla genel yatırım tavsiyesi nitelięinde hazırlanmıř olan iř bu rapor ve yorumlar, kapsamlı bilgiler, tavsiyeler hiębir Őekil ve surette Akbank TAŐ ve Ak Yatırım AŐ'nin herhangi bir taahhüdünü ięermedięinden, bu bilgilere istinaden her türlü özel ve/veya tüzel kiřiler tarafından alınacak kararlar, varılacak sonuçlar, geręekleřtirilecek iřlemler ve oluřabilecek her türlü riskler bizatihi bu kiřilere ait ve raci olacaktır. Bu nedenle, iřbu rapor, yorum ve tavsiyelerde yer alan bilgilere dayanılarak özel ve/veya tüzel kiřiler tarafından alınacak kararlar, varılacak sonuçlar, geręekleřtirilecek iřlemler nedeniyle oluřabilecek her türlü maddi ve manevi zarar, kar mahrumiyeti, her ne nam altında olursa olsun ilgililer veya 3. kiřilerin uğrayabileceęi doęrudan ve/veya dolayısıyla oluřacak zarar ve ziyandan hiębir Őekil ve surette Akbank T.A.Ő, Ak Yatırım A.Ő ve çalıřanları sorumlu olmayacak olup, ilgililer, uğranılan/uęranılacak zararlar nedeniyle hiębir Őekil ve surette her ne nam altında olursa olsun Akbank TAŐ, Ak Yatırım AŐ ve çalıřanlarından herhangi bir tazminat talep etme hakkı bulunmadıklarını bilir ve kabul ederler. Bu rapor, yorum ve tavsiyelerde yer alan bilgiler "yatırım danıřmanlıęı" hizmeti ve/veya faaliyeti olmayıp, genel yatırım danıřmanlıęı faaliyeti kapsamındadır; yatırım danıřmanlıęı hizmeti almak isteyen kiři ve kurumların, iř bu hizmeti vermeye yetkili kurum ve kuruluřlarla temasa geęmesi ve bu hizmeti bir Őözleřme karřılıęında alması SPK mevzuatınca zorunludur. Yatırım danıřmanlıęı hizmeti; aracı kurumlar, portföy yönetim Őirketleri, mevduat kabul etmeyen bankalar ile müřteri arasında imzalanacak yatırım danıřmanlıęı Őözleřmesi çerçevesinde sunulmaktadır. Burada yer alan yorum ve tavsiyeler, yorum ve tavsiyede bulunanların kiřisel görüřlerine dayanmaktadır. Bu görüřler, genel yatırım danıřmanlıęı faaliyeti kapsamında genel olarak düzenlendięinden, kiřiye özel rapor, yorum ve tavsiyeler ięermedięinden mali durumunuz ile risk ve getiri tercihlerinize uygun olmayabilir. Bu nedenle, sadece burada yer alan bilgilere dayanılarak yatırım kararı verilmesi beklentilerinize uygun sonuçlar doęurmayabilir.



AKYatırım

AKBANK

Ekonomik Arařtırmalar