

Piyasalarda Son Görünüm*

USD/TL 27,8992	EUR/TRY 29,4455	EUR/USD 1,0546	BIST-100 7.935	Gram Altın 1716,7
-------------------	--------------------	-------------------	-------------------	----------------------

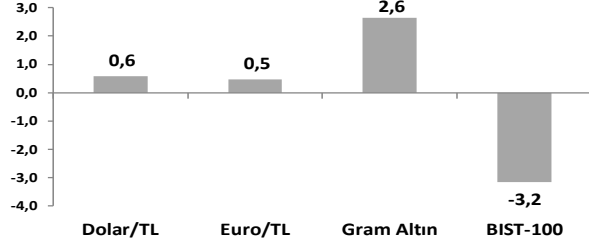
Ortadoğu'da çözüm arayışları piyasaları destekleyen unsur oldu

- Yurt içinde bütçe dengesi eylülde 129,2 milyar TL açık verdi
- Konut satışları eylülde yıllık bazda %9,5 azaldı
- Özel sektörün yurt dışı kredi borcu ağustosta aylık 1,7 milyar \$ düştü

ABD hisse senedi piyasaları, Ortadoğu'daki gerginliğin bölge geneline sıçrayacak bir savaşa dönüşmesini engellemek adına atılan politik adımların ve ABD'de Empire State İmalat Endeksi'nin ekimde daralmasının etkisiyle pozitif bir seyir gösterdi. S&P500 ve Nasdaq Bileşik endeksleri günü sırasıyla %1,1 ve %1,2 getirilerle noktalandı. **Euro Bölgesi (EB) hisse senedi endeksleri**, Bloomberg'in ekim ayı EB ekonomik anketinde büyüme beklentilerinde görülen aşağı yönlü güncellemelerle güne satıcıyla başladı. Daha sonrasında ise jeopolitik gelişmeler ve dış ticaret dengesinin ağustosta üst üste 4. kez fazla vermesi sonucunda toparlanarak günü %0,1 ilâ %0,6 değişimlerle tamamladı. **ABD tahvil piyasası** jeopolitik gelişmelerin etkisiyle güvenli liman talebinin azalması sonrası tüm vadelerde satıcıyı seyretti. 2 yıllık tahvil getirisi %5,10'a, 10 yıllık tahvil getirisi ise %4,71'e yükseldi. 10 yıllık ve 2 yıllık tahvil getirisi farkı -44bps'ten -39bps'e geldi. **Dolar endeksi** güvenli liman talebinin azalmasıyla %0,4 düşüşle 106,2'ye geriledi. **Brent petrol** aktif vadeli kontratı, Ortadoğu'daki son gelişmelerin ardından %1,4 düşüşle günü 89,7\$/bb'l'den sonlandırdı. **Altının ons fiyatı** da %0,7 gerileyerek günü 1920\$/ons'tan bitirdi.

- Yurt içinde merkezi yönetim bütçe dengesi eylül ayında 129,2 milyar TL**, faiz dışı olarak ise 58,5 milyar TL açık verdi. Böylelikle, yılın ilk dokuz ayında bütçe açığı 512,6 milyar TL'ye, 12 aylık birikimli açık ise 610 milyar TL'ye ulaştı. Bütçe gelirleri, eylül ayında da vergi gelirleri öncülüğünde, yıllık %113 artış göstererek 441,3 milyar TL, bütçe harcamaları ise yıllık %99,8 artışla 570,5 milyar TL olarak gerçekleşti.
- Konut satışları Temmuz 2022'den bu yana (ocak ve temmuz 2023 hariç) yıllık bazda azalıyor.** Satışlar eylülde yıllık %9,5 azalırken, yılın ilk dokuz ayında ise %14,9 azaldı. İpotekli konut satışları eylül ayında bir önceki yılın aynı ayına göre %50,2 azalırken, toplam satışlar içindeki payı %8,2 olarak gerçekleşti. Diğer konut satışları ise yıllık bazda %2,3 azaldı.
- Özel sektörün yurt dışından sağladığı kredi borcu** ağustosta aylık 1,7 milyar \$ azalışla 155,3 milyar \$'a geriledi. Bunun içinde reel sektörün borcu aylık 1,8 milyar \$ azalışla 97,4 milyar \$, bankaların borcu ise 0,2 milyar \$ artışla 48,8 milyar \$ seviyesinde gerçekleşti. Özel sektörün yurt dışından sağladığı kredi borcunun 1 yıla kadar olan vade dağılımına bakıldığında (ağustos 2023 itibarıyla) Ekim 2023-Ağustos 2024 döneminde ödenecek toplam borç 40,2 milyar \$; borcun 23,2 milyar \$'ı bankalara, 14,4 milyar \$'ı reel sektöre, 2,6 milyar \$'ı bankacılık dışı finansal kuruluşlara ait. 2023 yılında en yüksek ödeme Kasım (5,3 milyar \$) ve Aralık (7,6 milyar \$) aylarında gerçekleşecek. **Bloomberg HT Tüketici Güven Ön Endeksi** ekim ayında aylık %5,20 azalarak 61,93 seviyesinde gerçekleşti. **Yurt içinde bugün** ise ağustos kısa vadeli dış borç stoku ile konut fiyat endeksi verileri açıklanacak.
- Hazine dün gerçekleştirdiği ihalelerde ROT dahil toplam 14,1 milyar TL borçlandı.** 12 ay vadeli kuponuz devlet tahvil ihalesinde ortalama yıllık bileşik faiz %26,35, 5 yıl vadeli sabit kuponlu tahvil ihalesinde %30,57 seviyesinde gerçekleşti. **Hazine bugün** 4 yıl vadeli TLREF'e endeksli ve 10 yıl vadeli sabit kuponlu tahvil ihaleleri ile 5 yıl vadeli kira sertifikasının doğrudan satışını gerçekleştirecek.
- Yurt dışında ABD'de NY Empire State İmalat manşet endeksi** ekim ayında 1,9'dan -4,6'ya geriledi. Yeni siparişler 5,1'den -4,2'ye gerilerken, sevkiyatlar endeksi 11 puanlık düşüşle 1,4'e geriledi. **Euro Bölgesi'nde mevsimsellikten arındırılmış olarak dış ticaret fazlası** temmuzda 3,5 milyar \$ iken ağustosta 11,9 milyar €'ya yükseldi. İhracat aylık %1,6 artarken, ithalat ise %2 geriledi. **ABD'de bugün** eylül perakende satışlar, sanayi üretimi ile ekim NAHB konut piyasası endeksi verileri açıklanacak.

Haftalık Getiriler (%)



Veriler (Bugün)

Önceki Beklenti

Türkiye Konut Fiyat Endeksi (ağustos, yıllık % değişim)	94,66	-
ABD Perakende Satışlar (eylül, aylık % değişim)	0,6	0,3

Yatırımcı Takvimi için tıklayın

Devlet Tahvili Getirileri

(%)	16/10	13/10	2022
TLREF	29,10	30,95	10,26
TR 10 yıllık	27,57	27,27	9,83
ABD 10 yıllık	4,71	4,61	3,87
Almanya 10 yıllık	2,78	2,74	2,57

Döviz Kurları

	16/10	Günlük (%)	Haft. (%)	2022 sonu (%)
\$/TL	27,8634	0,2	0,6	48,9
€/TL	29,4357	0,5	0,5	47,3
€/£	1,0560	0,5	-0,1	-1,4
\$/Yen	149,51	0,0	0,7	14,0
GBP/\$	1,2217	0,6	-0,2	1,1

Hisse Senedi Endeksleri

	16/10	Günlük (%)	Haft. (%)	2022 sonu (%)
BIST-100	7.935	-2,2	-3,2	44,0
S&P 500	4.374	1,1	0,9	13,9
FTSE-100	7.631	0,4	1,8	2,4
DAX	15.238	0,3	0,7	9,4
SMI	10.889	-0,1	0,6	1,5
Nikkei 225	31.659	-2,0	2,1	21,3
MSCI EM	946	-0,5	1,2	-1,1
Şangay	3.074	-0,5	-0,7	-0,5
Bovespa	116.534	0,7	1,2	6,2

Emtia Fiyatları

	16/10	Günlük (%)	Haft. (%)	2022 sonu (%)
Brent (\$/varil)	89,7	-1,4	1,7	4,4
Altın (\$/ons)	1.920	-0,7	3,2	5,3
Gram Altın (TL)	1.718,3	-0,4	2,6	56,9
Bakır (\$/libre)	358,2	0,3	-1,8	-6,0

Kaynak: Bloomberg * Piyasalardaki son verileri yansıtır.

**Gerçekleşen

Piyasa ve Teknik Görünüm

- Jeopolitik gelişmeler BIST'i baskı altında tutuyor. Dün alıcılı bir seyirle güne başlayan BIST-100 endeksi ilk yarım saatin ardından gelen satışlarla günü %2,2 kayıpla tamamladı. Böylece zirve seviyesinden geri çekilme %7'yi buldu. Bölgesel jeopolitiğe ilişkin diplomatik temaslar ise sürüyor. Cuma günü başlayacak 3Ç23 bilanço dönemi orta vadede hisse seçimlerini etkileyecek en önemli gelişme olarak dikkat çekiyor. Dün BIST-100'e dahil şirketlerden sadece 15'i günü eksiden kapatmamayı başardı. Sektörel bazda son dönemde sert satışlar gördüğümüz havacılık hisseleri dün nispeten daha dirençliydi. Ayrıca, holding, dayanıklı tüketim ve altın madenciliği hisselerinde hafif olumlu ayrışmalar gözledik. Dün yurt dışı taraf ise genelde alıcılı yönde hareket etti. BIST'in bugün mevcut seviyelerde tutunmaya çalışacağını tahmin ediyoruz.
- **Teknik Yorum:** BIST100 dün gün başındaki sınırlı hareketle test ettiği 8250 seviyesinden geri çekilme yaşadı. Kapanış 7935 seviyesinde gerçekleşti. BIST'te geçtiğimiz hafta ortasından itibaren 8512-8560 direnç bölgesinden gelişen satış baskısı etkili olmaya devam ediyor. Endekste kısa periyotta yeni bir iyimserlik gelişebilmesi için 8250-8300 seviyesi üzerine geri dönüş gerektiğini belirtebiliriz. Bu bölge altındaki hareketin devamı genel zayıf eğilimin devamına yönelik sinyal olarak düşünülebilir. Bu aşamada 50 günlük ortalamanın da bulunduğu 7850 seviyesinin yakın destek bölgesi olduğunu belirtebiliriz. Altına yaşanacak sarkma nispeten güçlü olduğunu düşündüğümüz 7650-7548 bandını gündeme getirebilecektir. 7850-7800-7650-7548 destek, 8000-8050-8180-8200 direnç.
- **Detaylı Teknik Analiz Bülteni için [tıklayın](#)**

Portföy Seçimleri

- **Temel Analize Dayalı En Çok Beğenilen Hisseler:** BIM, Doğu Oto, Koç Holding, Kardemir D, Mavi, Pegasus, TAV, Turkcell, Tüpraş, Vestel Beyaz, Yapı Kredi. Detaylar için [tıklayın](#)

Endeks Değ (%)	Gün	Hafta	Ay	YBB
BIST-100	-2.2	-3.2	-0.3	44.0
BIST-30	-1.7	-3.0	-0.3	40.4
Banka Endeksi	-1.3	-2.0	9.2	64.2
Sınai Endeks	-3.2	-3.8	-0.8	44.3
Hizmetler Endeksi	-1.7	-2.5	-0.4	56.6

Piyasa Verileri

BIST100 Piy. Değ. (mn TL)	6,816,959
Bankalar Piy. Değ.	1,092,781
Holdingle Piy. Değ.	1,253,931
Sanayi Piy. Değ.	3,704,940
BIST İşlem Hacmi (mn TL)	150,922
BIST Ort. Halka Açıklık	31%

En Yüksek Getiri Değişim (%) Hacim (mn TL)

İpek Doğal Enerji Ka	9.99	956.1
Doğan Holding	2.36	1670.6
Kordsa Teknik Tekst	2.06	321.3
Arçelik	1.65	916.0
Ag Anadolu Grubu H	1.62	214.6

En Düşük Getiri Değişim (%) Hacim (mn TL)

Borusan Yat. Paz.	-10.00	500.4
Konya Çimento	-10.00	621.0
Borusan Boru	-10.00	5074.6
Yeo Teknoloji Enerji	-10.00	1326.2
Ege Endüstri	-7.71	536.0

En Yüksek Hacim Değişim (%) Hacim (mn TL)

Türk Hava Yolları	0.36	7132.0
Koza Altın İşletmeleri	-0.73	6275.9
Borusan Boru	-10.00	5074.6
Tüpraş	-4.10	4959.2
Koza Anadolu Metal	1.17	4084.7

VİOP Kontrat Uzl. Fiy. Değ. (%) İşl. Ad.

F_XU0301023	8480.3	-1.5	211,342
F_XU0301223	9045.0	-1.4	2,685
F_USDTRY1023	28.30	0.2	81,998
F_EURTRY1023	29.88	0.5	273

Açık Pozisyon Adet Değ.

F_XU0301023	265,059	-3,132
F_USDTRY1023	1,209,913	-42,745

Şirket Haberleri

- **Arçelik (ARCLK, Endeks Üzerinde Getiri, Hedef Fiyat: 233,0TL)**, Hollanda'da yerleşik bağlı ortaklığı Beko B.V. A.Ş.'den 16.10.2023 itibariyle 51,5 milyon Euro tutarında temettü aldı. Alınan temettünün konsolide finansal tablolar üzerinde herhangi bir etkisi bulunmuyor. Nötr
- **Otokar (OTKAR, tavsiye yok)** Avrupa'da bir ülkeden 130 milyon Euro tutarında 6x6 zırhlı araçların teslimatı, bakımı ve eğitimine ilişkin sipariş aldı. Sözleşme tutarı 2Ç23 itibariyle backlog tutarının yaklaşık %75'ine ve son 12 ay cirosunun yaklaşık %36'sına denk gelmektedir. Teslimatların 2024 yılının 2. yarısında başlayıp 2025 yılında tamamlanması planlanıyor. (Olumlu).
- **Otomotiv Sektör Notu:** Toplam araç ihracatı yıllık %20 daraldı. Eylül ayında binek araç ihracat satış hacmi yıllık %16, hafif ticari araç ihracat satış hacmi yıllık %29 daraldı. Eylül 2023'de hafif araç ihracat satış hacmi yıllık %21 daraldı. Eylül 2023'de hafif araç üretimi yıllık %1 arttı. Binek araç üretimi yıllık %18 artarken, hafif ticari araç üretimi yıllık %25 daraldı. Tofaş ihracat satış hacmi Eylül 2023'de yıllık %58 daralarak 6 bin adet oldu. 2015-2022 döneminde Tofaş'ın yıllık ihracat satış hacminin %73'ü yılın ilk 9 ayında yapılmıştır. Söz konusu eğilimin 2023'de de devam edeceğini varsayarsak, 2023 yılında Tofaş'ın yıllık ihracat hacim eğiliminin 58 bin adet araca işaret ettiğini hesaplamaktayız. Söz konusu 58 bin adet araç ise şirket öngörülerini olan 70-80 bin adedin oldukça altındadır. Bir önceki ay eğilim 57 bin adet seviyesindeydi. Ford Otosan ihracat satış hacmi Eylül 2023'de yıllık %2 daralarak 27 bin adet oldu. 2015-2022 döneminde Ford'un yıllık ihracat satış hacminin %71'i yılın ilk 9 ayında yapılmıştır. Söz konusu eğilimin 2023'de de devam edeceğini varsayarsak, 2023 yılında Ford'un yıllık ihracat hacim eğiliminin 320 bin adet araca işaret ettiğini hesaplamaktayız. Söz konusu 320 bin adet araç ise şirket öngörülerini olan 355-365 bin adedin oldukça altındadır. Bir önceki ay eğilim 325 bin adet seviyesindeydi. Söz konusu haberi Tofaş ve Ford için "Nötr" olarak yorumluyoruz.
- **Havacılık Sektör Notu:** Türkiye yolcu sayısı yıllık %14 arttı. Eylül ayında Türkiye yolcu sayısı yıllık %14 artarak 2019 yılının %105'i olan 22 milyon seviyesinde gerçekleşmiştir. Yurt içi yolcu sayısı yıllık %19 artarak 2019 yılının %99'u olan 8,5 milyon seviyesinde gerçekleşmiştir. Uluslararası yolcu sayısı yıllık %10 artarak 2019 yılının %110'u olan 13,4 milyon seviyesinde gerçekleşmiştir. Yurt içi, uluslararası ve toplam yolcu sayılarının bir önceki ayda, 2019 yılının sırasıyla %102, %108 ve %106 seviyelerinde gerçekleşmişti. Eylül 2023'te Türkiye yolcu sayısı eğiliminde yatay bir seyir olduğunu izlemekteyiz. İstanbul Havalimanı'nda, THY'nin ana üssü, toplam yolcu sayısı yıllık %9 artarak 7,0 milyon kişiye ulaştı. Yurt içi yolcu sayısı yıllık %10 artarak 1,7 milyon kişiye ulaşırken, uluslararası yolcu sayısı yıllık %9 artarak 5,3 milyon kişiye ulaştı. Sabiha Gökçen'in, Pegasus ve AnadoluJet'in ana üssü, toplam yolcu sayısı %18 artarak 2019 yılının %106'sı olan 3,4 milyon yolcu seviyesinde gerçekleşmiştir. Bir önceki ayda Sabiha Gökçen toplam yolcu sayısı 2019 yılının %108'i seviyesine ulaşmıştı. Eylül 2023'te Sabiha Gökçen yolcu sayısı eğiliminde hafif bir yavaşlama görüyoruz. Antalya Havalimanı'nın, Pegasus, THY ve AnadoluJet'in üssü, toplam yolcu sayısı %10 artarak 2019 yılının %100'ü olan 4,9 milyon yolcu seviyesinde gerçekleşmiştir. Bir önceki ayda Antalya Havalimanı toplam yolcu sayısı 2019 yılının %102'si seviyesine ulaşmıştı. Eylül 2023'te yolcu sayısı eğiliminde hafif bir yavaşlama görüyoruz. TAV'ın toplam yolcu sayısı yıllık %17 artarak 2019 yılının %107'si olan 10,7mn seviyesine yükseldi. Yurt içi yolcu sayısı 2019 yılının %107'si seviyesinde gerçekleşirken uluslararası yolcu sayısı %107 seviyesinde gerçekleşti. Bir önceki ayda, yurt içi, uluslararası ve toplam yolcu sayısı 2019 yılının sırasıyla %106, %105 ve %105'i seviyelerindeydi. Eylül 2023'te TAV'ın yolcu sayısı eğiliminde bir artış görmekteyiz. Söz konusu haberi TAV için "Nötr" olarak değerlendiriyoruz.

Şirket Haberleri

BUGÜN BEKLENEN ÖZSERMAYE HAREKETLERİ

Şirket	Kodu	Brüt	Brüt	Bedelsiz	Bedelli	Teorik/Ref.	Son	
		Temettü	Verim	Oranı				Bedelli
		(TL)	(%)	(%)	Oranı (%)	(TL)		
Yükselen Çelik	YKSLN	0.1000	0.7%	-	-	-	14.74	14.84
Duran Dogan Basım Ve Ambalaj	DURDO	0.1600	0.3%	-	-	-	49.04	49.20

PAY GERİ ALIM BİLDİRİMLERİ

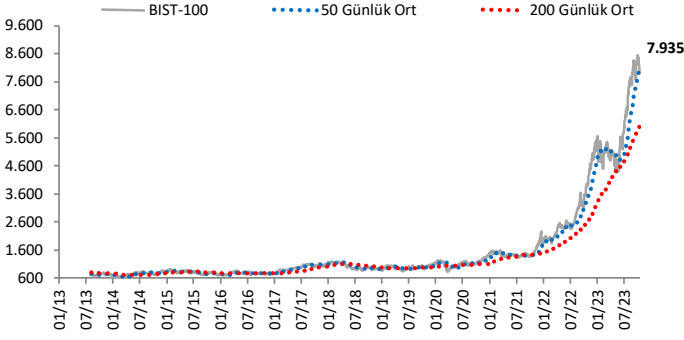
Şirket	Kodu	Pay Adedi	Fiyat	Tutar	Toplam
			Bandı		Oranı (%)
			(TL)	(milyon TL)	Kendi
Mlp Sağlık Hizmetleri	MPARK	34,000	145.34	4.9	Paylarına
Koleksiyon Mobilya Sanayi	KLSYN	71,990	6.55	0.5	Oranı (%)
Net Holding	NTHOL	250,000	20.36	5.1	
Ahlatci Dogal Gaz Dag. Enerji Ve Yat.	AHGAZ	787,569	14.14	11.1	0.62%
Toplam				21.6	

BEDELSİZ SERMAYE ARTIRIMI/AZALTIMI BİLDİRİMLERİ

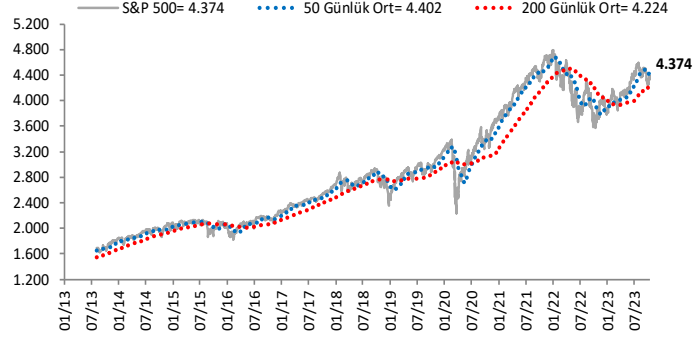
Şirket	Kodu	Mevcut	Bedelsiz	Bedelsiz Tutarı (TL)
		Sermaye	Oranı	
		(TL)	(%)	
Tugcelik Alüminyum Metal	TUCLK	30,000,000	500.0%	150,000,000

Göstergeler

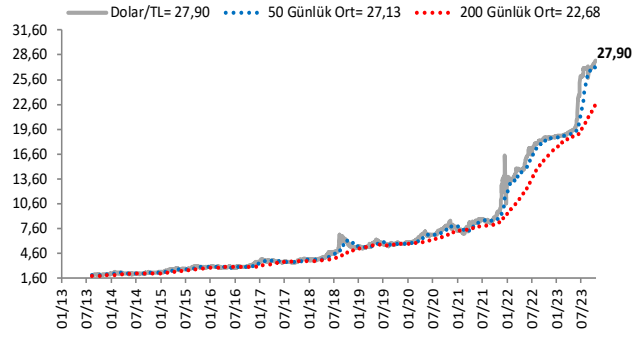
BIST-100 (bin)



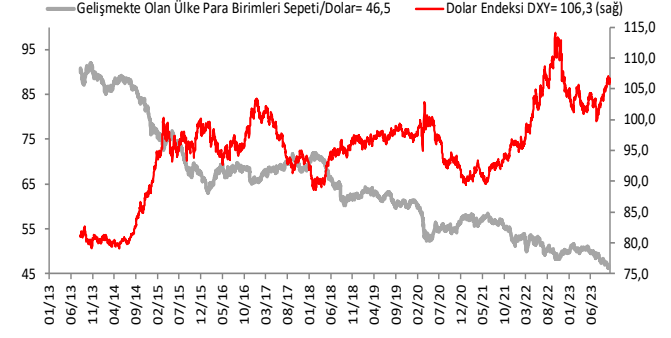
S&P 500



\$/TL



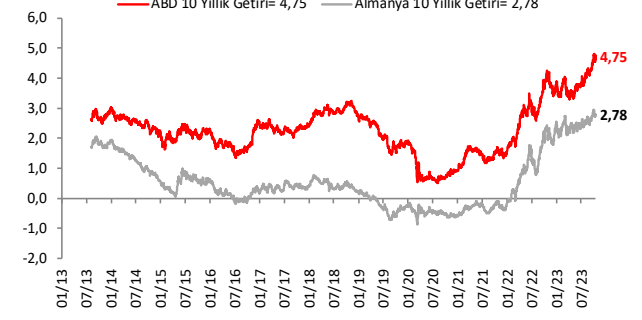
Dolar Endeksi DXY ve GOÜ Para Birimi Sepeti



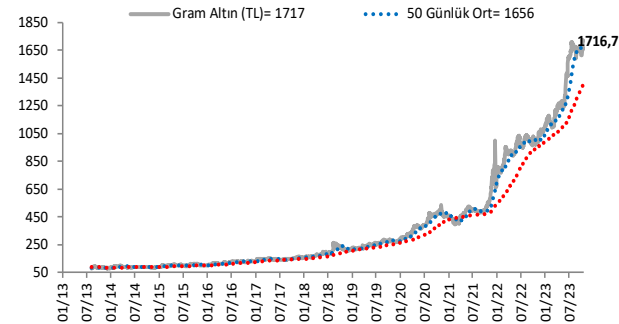
Yurt İçi Gösterge Faiz ve 10 Yıllık Getiri



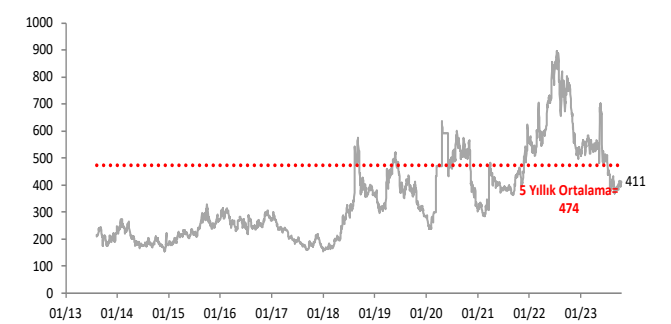
ABD ve Almanya 10 Yıllık Devlet Tahvili Getirileri (%)



Gram Altın (TL)



5 Yıllık CDS (baz puan)



Grafiklerde yer alan rakamlar, ilgili verinin son seviyesini göstermektedir.

Bu rapor Akbank Ekonomik Arařtırmalar ve Ak Yatırım tarafından hazırlanmıřtır.

Ekonomikarastirmalar@akbank.com

Çaęrı Sarıkaya – Bař Ekonomist

Cagri.Sarikaya@akbank.com

Çaęlar Yüncüler

Caglar.Yunculer@akbank.com

M. Sibel Yapıcı

Sibel.Yapici@akbank.com

Alp Nasır

Alp.Nasir@akbank.com

YASAL UYARI: Bu rapor ve yorumlardaki yazılar, bilgiler ve grafikler, ulařılabilen ilk kaynaklardan iyi niyetle ve doęruluęu, geçerlilięi, etkinlięi velhasıl her ne Őekil , suret ve nam altında olursa olsun herhangi bir karara dayanak oluřturması hususunda herhangi bir teminat, garanti oluřturmadan, yalnızca bilgi edinilmesi amacıyla derlenmiřtir. İř bu raporlardaki yorumlardan; eksik bilgi ve/veya güncellenme gibi konularda ortaya çıkabilecek zararlardan Akbank TAŐ, Ak Yatırım AŐ ve alıřanları sorumlu deęildir. Akbank TAŐ ve Ak Yatırım AŐ her an, hibir Őekil ve surette ön ihbara ve/veya ihtara gerek kalmaksızın Őöz konusu bilgileri, tavsiyeleri deęiřtirebilir ve/veya ortadan kaldıracabilir. Genel anlamda bilgi vermek amacıyla genel yatırım tavsiyesi nitelięinde hazırlanmıř olan iř bu rapor ve yorumlar, kapsamlı bilgiler, tavsiyeler hibir Őekil ve surette Akbank TAŐ ve Ak Yatırım AŐ'nin herhangi bir taahhüdünü icermedięinden, bu bilgilere istinaden her türlü özel ve/veya tüzel kiřiler tarafından alınacak kararlar, varılacak sonuçlar, gerekleřtirilecek iřlemler ve oluřabilecek her türlü riskler bizatihi bu kiřilere ait ve raci olacaktır. Bu nedenle, iřbu rapor, yorum ve tavsiyelerde yer alan bilgilere dayanılarak özel ve/veya tüzel kiřiler tarafından alınacak kararlar, varılacak sonuçlar, gerekleřtirilecek iřlemler nedeniyle oluřabilecek her türlü maddi ve manevi zarar, kar mahrumiyeti, her ne nam altında olursa olsun ilgililer veya 3. kiřilerin uğrayabileceęi doęrudan ve/veya dolayısıyla oluřacak zarar ve ziyandan hibir Őekil ve surette Akbank T.A.Ő, Ak Yatırım A.Ő ve alıřanları sorumlu olmayacak olup, ilgililer, uğranılan/uęranılacak zararlar nedeniyle hibir Őekil ve surette her ne nam altında olursa olsun Akbank TAŐ, Ak Yatırım AŐ ve alıřanlarından herhangi bir tazminat talep etme hakkı bulunmadıklarını bilir ve kabul ederler. Bu rapor, yorum ve tavsiyelerde yer alan bilgiler “yatırım danıřmanlıęı” hizmeti ve/veya faaliyeti olmayıp, genel yatırım danıřmanlıęı faaliyeti kapsamındadır; yatırım danıřmanlıęı hizmeti almak isteyen kiři ve kurumların, iř bu hizmeti vermeye yetkili kurum ve kuruluřlarla temasa gemesi ve bu hizmeti bir Őözleřme karřılıęında alması SPK mevzuatınca zorunludur. Yatırım danıřmanlıęı hizmeti; aracı kurumlar, portföy yönetim Őirketleri, mevduat kabul etmeyen bankalar ile müřteri arasında imzalanacak yatırım danıřmanlıęı Őözleřmesi çerevesinde sunulmaktadır. Burada yer alan yorum ve tavsiyeler, yorum ve tavsiyede bulunanların kiřisel görüřlerine dayanmaktadır. Bu görüřler, genel yatırım danıřmanlıęı faaliyeti kapsamında genel olarak düzenlendięinden, kiřiye özel rapor, yorum ve tavsiyeler icermedięinden mali durumunuz ile risk ve getiri tercihlerinize uygun olmayabilir. Bu nedenle, sadece burada yer alan bilgilere dayanılarak yatırım kararı verilmesi beklentilerinize uygun sonuçlar doęurmayabilir.



AKYatırım

AKBANK

Ekonomik Arařtırmalar