

## Piyasalarda Son Görünüm\*

USD/TL 27,8542	EUR/TRY 29,3514	EUR/USD 1,0528	BIST-100 8.113	Gram Altın 1717,8
-------------------	--------------------	-------------------	-------------------	----------------------

## Altında mart ortası, petrolde nisan başından beri en sert günlük yükseliş

- Yurt içinde bugün eylül ayı bütçe dengesi ve konut satışları açıklanacak
- Özel sektörün yurt dışından sağladığı kredi borcu verisi yayınlanacak
- ABD'de Michigan Üniversitesi Tüketici Eğilimi Endeksi 63,0'a geriledi

**ABD hisse senedi piyasaları**, güne alıcılı başladıktan sonra Michigan Üniversitesi Tüketici Eğilimi Endeksi ekim ayı öncü verilerinin olumsuz performansı ile satıcılı seyre döndü. Jeopolitik gelişmelerin de etkisiyle satışlar enerji, savunma ve altyapı sektörleri haricinde sürdü. S&P500 ve Nasdaq Bileşik endeksleri haftayı sırasıyla günlük %0,5 ve %1,2 düşüşle tamamladı. **Euro Bölgesi (EB) hisse senedi endeksleri**, jeopolitik riskler sonucunda Cuma gününü %0,6 ilâ %1,6 düşüşlerle sonlandırdı. **ABD tahvil piyasası** tüm vadelerde alıcılı seyretti. 2 yıllık tahvil getirisi %5,05'e, 10 yıllık tahvil getirisi ise %4,61'e geriledi. 10 yıllık ve 2 yıllık tahvil getirisi farkı -37bps'ten -44bps'e, 10 yıllık ve 3 aylık tahvil getirisi farkı -79bps'ten -87bps'e geldi. **Dolar endeksi** yatay: 106,6. **Brent petrol** aktif vadeli kontratı, Ortadoğu'daki gelişmelerin etkisiyle %5,7 artarak haftayı 90,9\$/bb'l'den noktaladı. **Altının ons fiyatı** da artan jeopolitik riskler sonucunda mart ortasından beri en yüksek günlük artışını (%3,4) gerçekleştirerek haftayı 1933\$/ons'tan kapattı. Bakır vadeli kontrat fiyatı düşüş %0,6 ile devam etti: 357,1\$/lb. New York Borsası'nda işlem gören doğal gaz vadeli kontrat fiyatları üst üste 3. günde de gerileyerek (%3,2) Cuma gününü 3,24\$/MMBtu'dan fiyatlandı.

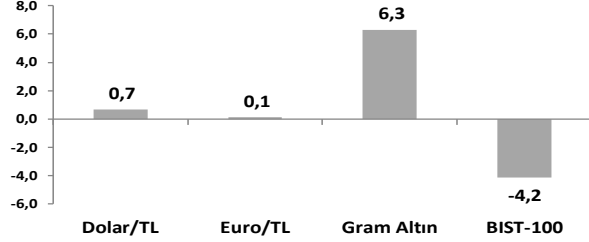
- ABD'de Michigan Üniversitesi Tüketici Eğilimi Endeksi ekimde öncü veriye göre enflasyon beklentilerinin artmasıyla geriledi ve 5,1 puan düşüşle 63,0 olarak gerçekleşti. Mevcut durum endeksi 4,7 puan düşüşle 66,7'ye, beklenti endeksi ise 66,0'dan 60,7'ye geriledi. Enflasyon beklentilerinde sert yükseliş görüldü. Medyan 12 aylık enflasyon beklentisi %3,2'den %3,8'e yükselerek mayıs ayından bu yana en yüksek seviyesine ulaştı. Beş yıllık beklentiler ise geçen ayki düşüşü tersine çevirerek %2,8'den %3'e yükseldi.

- Euro Bölgesi'nde sanayi üretimi, mevsimsellikten arındırılmış olarak temmuzdaki aylık %1,3'lük düşüşün ardından ağustosta %0,6 arttı.** Sanayi üretimi yıllık bazda ise %5,1 azaldı. Mal grupları bazında; sermaye malı üretimi aylık bazda %0,3 arttı. Ara malı üretimi aylık bazda %0,3 geriledi. Dayanıklı tüketim malları üretimi %1,2, dayanıksız tüketim malları üretimi ise %0,5 artış gösterdi.

- Yurt içinde bugün eylül ayı bütçe dengesi ve konut satışları ile ağustos ayı özel sektörün yurt dışından sağladığı kredi borcu verileri açıklanacak.** Merkezi yönetim bütçe dengesi ağustosta 51,3 milyar TL, faiz dışı olarak ise 138,4 milyar TL fazla verirken, yılın ilk sekiz ayında bütçe açığı 383,4 milyar TL, 12 aylık birikimli açık ise 559,2 milyar TL olarak gerçekleşmişti. Hazine nakit dengesi eylülde 69,1 milyar TL, faiz dışı olarak ise 22,5 milyar TL açık verdi. **Konut satışları** ise ağustosta yıllık %1,1, Ocak-Ağustos döneminde ise yıllık %15,5 azalmıştı. **Özel sektörün yurt dışından sağladığı kredi borcu** temmuzda aylık 0,8 milyar \$ artışla 155,2 milyar \$ olarak gerçekleşmişti. Yurt içinde bu hafta ayrıca yarın kısa vadeli borç stoku ve konut fiyat endeksi, Cuma TCMB Piyasa Katılımcıları Anketi yayınlanacak.

- Hazine bugün 12 ay vadeli kuponuz devlet tahvili ve 5 yıl vadeli sabit kuponlu tahvil ihaleleri düzenleyecek.** Hazine yarın ise 4 yıl vadeli TLREF'e endekslile ve 10 yıl vadeli sabit kuponlu tahvil ihaleleri ile 5 yıl vadeli kira sertifikasının doğrudan satışını gerçekleştirecek.

## Haftalık Getiriler (%)



## Veriler (Bugün)

## Önceki Beklenti

Türkiye Bütçe Dengesi (eylül, milyar TL)	51,3	-
Türkiye Konut Satışları (eylül, yıllık % değişim)	-1,1	-

## Yatırımcı Takvimi için tıklayın

## Devlet Tahvili Getirileri

(%)	13/10	12/10	2022
TLREF	30,95	28,86	10,26
TR 10 yıllık	27,27	27,15	9,83
ABD 10 yıllık	4,61	4,70	3,87
Almanya 10 yıllık	2,74	2,78	2,57

## Döviz Kurları

	13/10	Günlük (%)	Haft. (%)	2022 sonu (%)
\$/TL	27,7993	0,2	0,7	48,6
€/TL	29,2772	0,1	0,1	46,5
€/Ş	1,0510	-0,2	-0,7	-1,8
\$/Yen	149,57	-0,2	0,2	14,1
GBP/Ş	1,2143	-0,3	-0,8	0,5

## Hisse Senedi Endeksleri

	13/10	Günlük (%)	Haft. (%)	2022 sonu (%)
BIST-100	8.113	-1,8	-4,2	47,3
S&P 500	4.328	-0,5	0,4	12,7
FTSE-100	7.600	-0,6	1,4	2,0
DAX	15.187	-1,5	-0,3	9,1
SMI	10.900	-0,7	0,6	1,6
Nikkei 225	32.316	-0,5	4,3	23,8
MSCI EM	951	-1,2	1,5	-0,5
Şangay	3.088	-0,6	-0,7	0,0
Bovespa	115.754	-1,1	1,4	5,5

## Emtia Fiyatları

	13/10	Günlük (%)	Haft. (%)	2022 sonu (%)
Brent (\$/varil)	90,9	5,7	7,5	5,8
Altın (\$/ons)	1.933	3,4	5,4	6,0
Gram Altın (TL)	1.725,6	3,5	6,3	57,5
Bakır (\$/libre)	357,1	-0,6	-1,6	-6,3

Kaynak: Bloomberg \* Piyasalardaki son verileri yansıtır.

\*\*Gerçekleşen

## Piyasa ve Teknik Görünüm

- Geçtiğimiz haftayı BIST-100 endeksi %4'ü aşan bir kayıpla kapattı. Hisse bazında özellikle havacılık, sigorta ve bazı gıda hisselerindeki satışlar dikkatimizi çekti. Yeni haftaya başlarken jeopolitik gelişmelerin yakından izlenmeye devam edeceğini söyleyebiliriz. Olası yumuşama adımları piyasalarda olumlu değerlendirilebilir. BIST'in seans açılışında hafif alıcılı bir görünüm sergilemesini, sonrasında yatay seyretmesini bekliyoruz.
- Teknik Yorum:** BIST100 haftanın son işlem gününde satıcılı seyrini devam ettirdi. Kapanış 8113 seviyesinde gerçekleşti. BIST'te 8512-8560 direnç bölgesinden gelişen satış baskısı hafta ortasından itibaren etkiliydi. 8050-8000 yakın destek bölgesi. Altına yaşanacak sarkma endekste 50 günlük ortalamanın da bulunduğu 7850 seviyesini gündeme getirebilecektir. Bu aşamada kısa periyotta yeni bir iyimserlik gelişebilmesi için 8300/8350 seviyesi üzerine geri dönüş gerektiğini belirtebiliriz. Bu bölge altındaki hareketin devamı genel zayıf eğilimin devamına yönelik sinyal olarak düşünülebilir. 8050-8000-7900-7850-7800-7650 destek, 8180-8200-8330-8450-8512 direnç.
- Detaylı Teknik Analiz Bülteni için [tıklayın](#)**

## Portföy Seçimleri

- Temel Analize Dayalı En Çok Beğenilen Hisseler:** BIM, Doğuş Oto, Koç Holding, Kardemir D, Mavi, Pegasus, TAV, Turkcell, Tüpraş, Vestel Beyaz, Yapı Kredi. Detaylar için [tıklayın](#)

Endeks Değ (%)	Gün	Hafta	Ay	YBB
BIST-100	-1.8	-4.2	1.2	47.3
BIST-30	-1.6	-3.9	0.5	42.9
Banka Endeksi	-3.4	-3.9	10.2	66.3
Sınai Endeks	-1.7	-3.8	2.7	49.1
Hizmetler Endeksi	-1.4	-4.8	0.1	59.4

## Piyasa Verileri

BIST100 Piy. Değ. (mn TL)	6,987,191
Bankalar Piy. Değ.	1,113,903
Holdingle Piy. Değ.	1,260,261
Sanayi Piy. Değ.	3,820,002
BIST İşlem Hacmi (mn TL)	140,186
BIST Ort. Halka Açıklık	31%

## En Yüksek Getiri Değişim (%) Hacim (mn TL)

Enerjisa Enerji	3.57	1324.6
Petkim	2.56	5540.4
Ford Otosan	1.83	1330.4
Qua Granit Hayal Ya	1.82	1220.3
Vestel Beyaz Eşya	1.59	222.0

## En Düşük Getiri Değişim (%) Hacim (mn TL)

Yeo Teknoloji Enerji	-6.70	754.5
Gırsım Elektrik Sana	-6.19	2041.1
Mia Teknoloji	-5.56	128.4
Halk Bankası	-5.02	819.2
T. Vakıflar Bankası	-4.94	1790.1

## En Yüksek Hacim Değişim (%) Hacim (mn TL)

Türk Hava Yolları	-1.29	6310.9
Petkim	2.56	5540.4
Borusan Boru	0.52	5438.0
Tüpraş	-0.48	4636.1
Aselsan	-1.16	4045.8

## VİOP Kontrat Uzl. Fiy. Değ. (%) İşl. Ad.

F_XU0301023	8612.5	-1.5	191,810
F_XU0301223	9172.3	-1.2	1,629
F_USDTRY1023	28.25	0.1	50,979
F_EURTRY1023	29.72	-0.3	585

## Açık Pozisyon Adet Değ.

F_XU0301023	268,191	-2,107
F_USDTRY1023	1,252,658	-28,683

## Şirket Haberleri

- Bankacılık Sektörü:** Yapı Kredi Bankası iki farklı yatırımcıyla 5 yıl vadeli 175 milyon dolar tutarında havale akımına dayalı nakit akışı işlemi sağladı. Banka ayrıca MTN programı kapsamında 30,4 milyon avro tutarında yurtdışı borçlanma yapıyor. Ayrıca GMTN programları kapsamında İş Bankası 24,3 milyon İngiliz sterlini ve Garanti Bankası 15,8 milyon İngiliz sterlini tutarında finansman sağlıyor.

### PAY GERİ ALIM BİLDİRİMLERİ

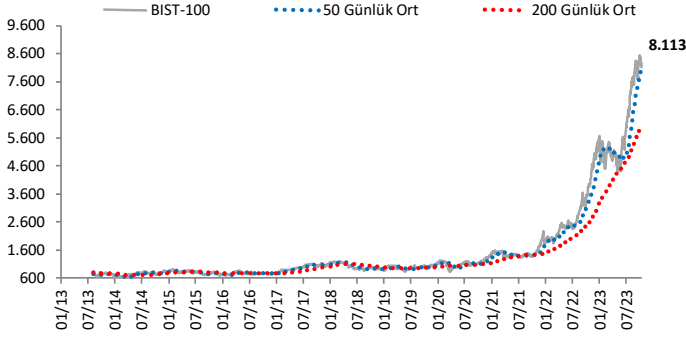
Şirket	Kodu	Pay Adedi	Fiyat Bandı (TL)	Tutar (milyon TL)	Toplam Alımların Kendi Paylarına	
					Oranı (%)	Oranı (%)
MİP Sağlık Hizmetleri	MPARK	33,000	149.03	4.9	7.11%	
Doganlar Mobilya	DGNMO	175,000	12.76	2.2	3.83%	
Ahlatci Dogal Gaz Dag. Enerji Ve Yat.	AHGAZ	229,395	14.15	3.2	0.59%	
<b>Toplam</b>				<b>10.4</b>		

### BEDELSİZ SERMAYE ARTIRIMI/AZALTIMI BİLDİRİMLERİ

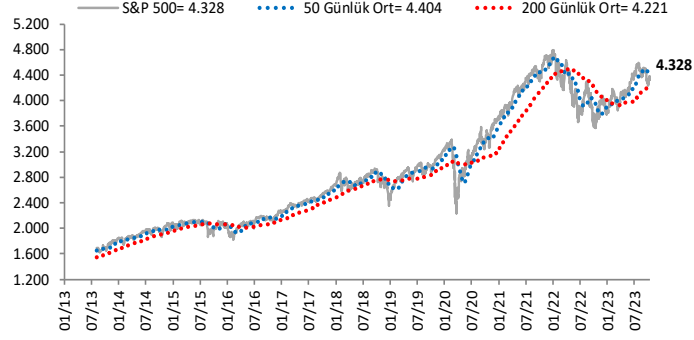
Şirket	Kodu	Mevcut		Bedelsiz	
		Sermaye (TL)	Oranı (%)	Sermaye (TL)	Oranı (%)
Doruk Faktoring	DFKTR	100,000,000	100.0%	100,000,000	100.0%

# Göstergeler

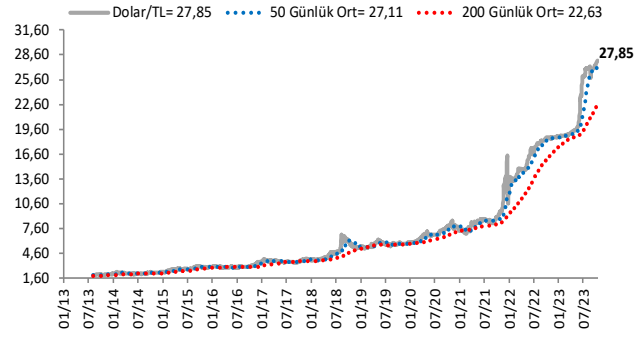
## BIST-100 (bin)



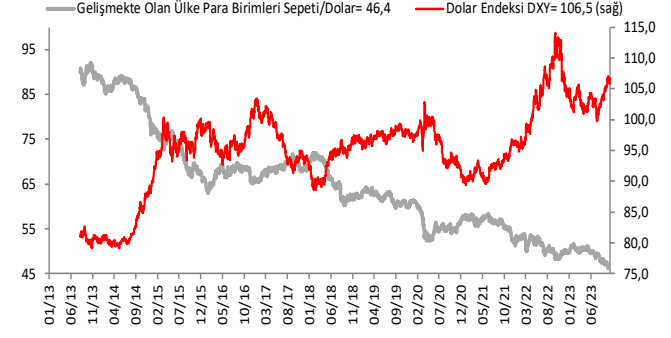
## S&P 500



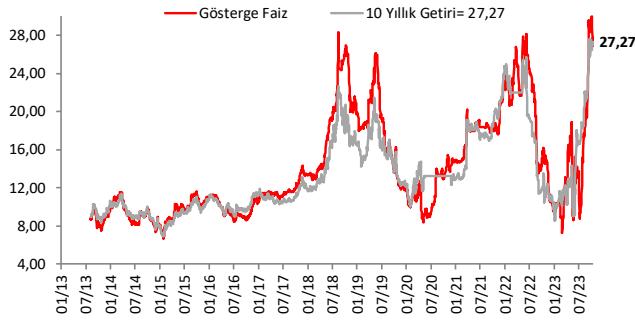
## \$/TL



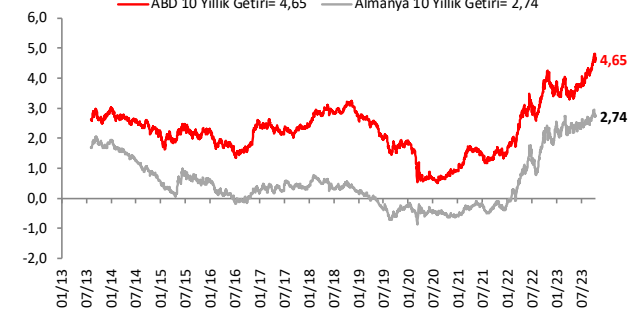
## Dolar Endeksi DXY ve GOÜ Para Birimi Sepeti



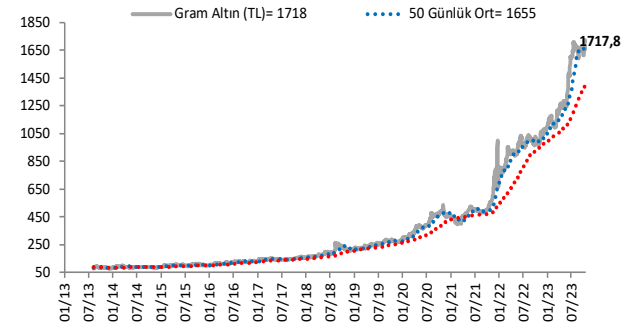
## Yurt İçi Gösterge Faiz ve 10 Yıllık Getiri



## ABD ve Almanya 10 Yıllık Devlet Tahvili Getirileri (%)



## Gram Altın (TL)



## 5 Yıllık CDS (baz puan)



Grafiklerde yer alan rakamlar, ilgili verinin son seviyesini göstermektedir.

Bu rapor Akbank Ekonomik Arařtırmalar ve Ak Yatırım tarafından hazırlanmıřtır.

[Ekonomikarastirmalar@akbank.com](mailto:Ekonomikarastirmalar@akbank.com)

Çaęrı Sarıkaya – Bař Ekonomist

[Cagri.Sarikaya@akbank.com](mailto:Cagri.Sarikaya@akbank.com)

Çaęlar Yüncüler

[Caglar.Yunculer@akbank.com](mailto:Caglar.Yunculer@akbank.com)

M. Sibel Yapıcı

[Sibel.Yapici@akbank.com](mailto:Sibel.Yapici@akbank.com)

Alp Nasır

[Alp.Nasir@akbank.com](mailto:Alp.Nasir@akbank.com)

**YASAL UYARI:** Bu rapor ve yorumlardaki yazılar, bilgiler ve grafikler, ulařılabilen ilk kaynaklardan iyi niyetle ve doęruluęu, geçerlilięi, etkinlięi velhasıl her ne Őekil , suret ve nam altında olursa olsun herhangi bir karara dayanak oluřturması hususunda herhangi bir teminat, garanti oluřturmadan, yalnızca bilgi edinilmesi amacıyla derlenmiřtir. İř bu raporlardaki yorumlardan; eksik bilgi ve/veya güncellenme gibi konularda ortaya çıkabilecek zararlardan Akbank TAŐ, Ak Yatırım AŐ ve çalıřanları sorumlu deęildir. Akbank TAŐ ve Ak Yatırım AŐ her an, hiębir Őekil ve surette ön ihbara ve/veya ihtara gerek kalmaksızın Őöz konusu bilgileri, tavsiyeleri deęiřtirebilir ve/veya ortadan kaldıracabilir. Genel anlamda bilgi vermek amacıyla genel yatırım tavsiyesi nitelięinde hazırlanmıř olan iř bu rapor ve yorumlar, kapsamlı bilgiler, tavsiyeler hiębir Őekil ve surette Akbank TAŐ ve Ak Yatırım AŐ'nin herhangi bir taahhüdünü ięermedięinden, bu bilgilere istinaden her türlü özel ve/veya tüzel kiřiler tarafından alınacak kararlar, varılacak sonuçlar, geręekleřtirilecek iřlemler ve oluřabilecek her türlü riskler bizatihi bu kiřilere ait ve raci olacaktır. Bu nedenle, iřbu rapor, yorum ve tavsiyelerde yer alan bilgilere dayanılarak özel ve/veya tüzel kiřiler tarafından alınacak kararlar, varılacak sonuçlar, geręekleřtirilecek iřlemler nedeniyle oluřabilecek her türlü maddi ve manevi zarar, kar mahrumiyeti, her ne nam altında olursa olsun ilgililer veya 3. kiřilerin uğrayabileceęi doęrudan ve/veya dolayısıyla oluřacak zarar ve ziyandan hiębir Őekil ve surette Akbank T.A.Ő, Ak Yatırım A.Ő ve çalıřanları sorumlu olmayacak olup, ilgililer, uğranılan/uęranılacak zararlar nedeniyle hiębir Őekil ve surette her ne nam altında olursa olsun Akbank TAŐ, Ak Yatırım AŐ ve çalıřanlarından herhangi bir tazminat talep etme hakkı bulunmadıklarını bilir ve kabul ederler. Bu rapor, yorum ve tavsiyelerde yer alan bilgiler “yatırım danıřmanlıęı” hizmeti ve/veya faaliyeti olmayıp, genel yatırım danıřmanlıęı faaliyeti kapsamındadır; yatırım danıřmanlıęı hizmeti almak isteyen kiři ve kurumların, iř bu hizmeti vermeye yetkili kurum ve kuruluřlarla temasa geęmesi ve bu hizmeti bir Őözleřme karřılıęında alması SPK mevzuatınca zorunludur. Yatırım danıřmanlıęı hizmeti; aracı kurumlar, portföy yönetim Őirketleri, mevduat kabul etmeyen bankalar ile müřteri arasında imzalanacak yatırım danıřmanlıęı Őözleřmesi çerçevesinde sunulmaktadır. Burada yer alan yorum ve tavsiyeler, yorum ve tavsiyede bulunanların kiřisel görüřlerine dayanmaktadır. Bu görüřler, genel yatırım danıřmanlıęı faaliyeti kapsamında genel olarak düzenlendięinden, kiřiye özel rapor, yorum ve tavsiyeler ięermedięinden mali durumunuz ile risk ve getiri tercihlerinize uygun olmayabilir. Bu nedenle, sadece burada yer alan bilgilere dayanılarak yatırım kararı verilmesi beklentilerinize uygun sonuçlar doęurmayabilir.



AKYatırım

AKBANK

Ekonomik Arařtırmalar