

## Piyasalarda Son Görünüm\*

USD/TL 27.0121	EUR/TRY 28.7667	EUR/USD 1.0639	BIST-100 7,720	Gram Altın 1675.0
-------------------	--------------------	-------------------	-------------------	----------------------

## Yurt içinde TCMB faiz kararı, yurt dışında BoE faiz kararı takip edilecek

- TCMB'nin politika faizini 500 baz puan artışla %30'a çekmesi bekleniyor
- Fed beklentilerle uyumlu olarak faiz oranlarını sabit bıraktı
- İngiltere'de ağustos ayı yıllık enflasyonu %6,7'ye geriledi

**ABD hisse senedi piyasaları**, Fed'in PPK toplantısı sonrası tutanaklarda ve basın toplantısında şahin bir tonla faiz artırımına ara verilmesi sebebiyle satıcılar seyretilti. S&P500 ve Nasdaq Bileşik endeksleri günü sırasıyla %0,9 ve %1,5 düşüşlerle tamamladı. **Euro Bölgesi (EB) hisse senedi endeksleri**, Fed PPK kararı öncesinde yeni taşıt kayıtlarında ve inşaat sektörü çıktılarında görülen artışların etkisiyle günü %0,7 ilâ %1,6 kazanımlarla sonlandırdı. Ayrıca İngiltere'de TÜFE'nin beklentilerin altında gerçekleşmesi BoE'nin PPK kararı öncesinde FTSE-100'ü destekleyen ana unsur oldu. **ABD tahvil piyasası** Fed kararı sonrası satıcılar seyrini sürdürdü. 2 yıllık tahvil getirileri son 17 yılın en yüksek seviyesini gördü. 2 yıllık tahvil getirisi %5,18'e, 10 yıllık tahvil getirisi ise %4,41'e yükseldi. **Dolar endeksi** 3 günlük düşüşün ardından %0,2 artış gösterdi: 105,3. **Brent petrol** aktif vadeli kontratı Fed'in çizdiği şahin tablo nedeniyle günü %0,9 gerileyerek 93,5\$/bbl'den noktalandı. **Altının ons fiyatı** %0,1 geriledi ve günü 1930\$/ons'tan bitirdi.

- Fed politika faizini piyasa beklentilerine paralel olarak %5,25-5,50 aralığında sabit tuttu.** Fed projeksiyonlarında; büyüme tahminlerini 2023 yılı için %1,0'dan %2,1'e, 2024 için %1,1'den %1,5'e yukarı yönlü revize etti. Çekirdek kişisel tüketim harcamaları (PCE) beklentisini 2023 için %3,9'dan %3,7'ye revize ederken, 2024 tahminini %2,6'da sabit bıraktı. İşsizlik oranı beklentisini 2023 için %4,1'den %3,8'e güncelledi. 2023 için ortalama faiz beklentisini %5,6'da sabit bırakırken, 2024 için %4,6'dan %5,1'e, 2025 yılını da %3,4'ten %3,9'a yükseltti. Uzun dönem ortalama faiz beklentileri ise %2,5'te sabit kaldı. Metinde, son dönemdeki göstergelerin ekonomik faaliyetlerin güçlü bir hızla genişlediğine işaret ettiği belirtildi. İstihdam artışlarının son aylarda bir miktar yavaşlamış olmakla birlikte güçlü, işsizlik oranının da düşük kalmaya devam ettiği vurgulandı. Enflasyonun ise yüksek seyretmeye devam ettiği belirtildi. Para Politikası Kurulu, ekonomik görünüme ilişkin gelen yeni verilerin etkilerinin de izlenmeye devam edileceğini belirtti. Hedeflerine ulaşmasını engelleyebilecek risklerin ortaya çıkması halinde ise Fed, para politikası duruşunu ayarlamaya hazır olduğunu vurguladı.

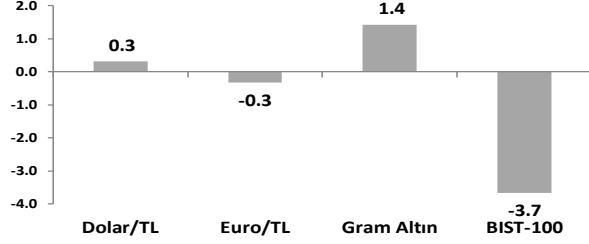
- Almanya'da üretici fiyat enflasyonu ağustosta aylık bazda %0,3 artış gösterdi.** ÜFE yıllık bazda ise %12,6 azaldı; verinin toplanmaya başlandığı 1949 yılından bu yana en büyük düşüş. Bu esas olarak bir önceki yılın yüksek bazından kaynaklandı; enerji fiyatlarındaki gerileme öne çıkarken ara mali fiyatlarındaki düşüşler de etkili oldu. Tüketim malları ve sermaye malları fiyat artışları yavaşlamaya devam etti. Enerji fiyatları yıllık olarak %31,9 azaldı.

- İngiltere'de tüketici enflasyonu beklentilerin altında gerçekleşti.** TÜFE ağustosta aylık bazda %0,3 artarken (beklenti: %0,7), yıllık artış ise %6,8'den %6,7'ye, çekirdek TÜFE de %6,9'dan %6,2'ye geriledi. Yıllık enflasyon oranındaki düşüşe en büyük katkı gıda ve alkolsüz içecekler, lokanta ve oteller, eğlence ve kültür ile mobilya ve ev eşyası kategorilerinden geldi. Enflasyon verisinin ardından BoE'nin faiz artıracığına dair beklentiler %79'dan %48'e geriledi.

- ABD'de haftalık konut kredisi başvuruları** art arda iki haftalık düşüşün ardından 15 Eylül ile biten haftada %5,4 arttı. 30 yıllık sabit faizli konut kredisi faiz oranı bir önceki haftaya göre 4 baz puan artarken, 15 yıllık sabit faiz ise 10 baz puan düştü. ABD'de bugün ise haftalık işsizlik maaşı başvuruları ile ağustos ayı ikinci el konut satışları verileri açıklanacak.

- Yurt içinde bugün TCMB faiz kararı açıklanacak.** TCMB ağustos toplantısında politika faizini beklentilerin üzerinde 750 baz puan artışla %25'e yükseltmişti. TCMB'nin bu toplantısında politika faizini 500 baz puan artışla %30,0 seviyesine çekmesi bekleniyor. **Yurt içinde bugün ayrıca eylül ayı tüketici güven endeksi verisi açıklanacak.**

## Haftalık Getiriler (%)



## Veriler (Bugün)

## Önceki Beklenti

TCMB Faiz Kararı (%)	25,00	30,00
BoE Faiz Kararı (%)	5,25	5,50

## Yatırımcı Takvimi için tıklayın

## Devlet Tahvili Getirileri

(%)	20/09	19/09	2022
TLREF	26,50	26,50	10,26
TR 10 yıllık	26,14	26,93	9,83
ABD 10 yıllık	4,41	4,36	3,87
Almanya 10 yıllık	2,70	2,74	2,57

	20/09	Günlük (%)	Haft. (%)	2022 sonu (%)
\$/TL	27,0283	0,0	0,3	44,5
€/TL	28,8225	-0,2	-0,3	44,2
€/\$/	1,0661	-0,2	-0,6	-0,4
\$/Yen	148,34	0,3	0,6	13,1
GBP/\$/	1,2344	-0,4	-1,2	2,2

## Hisse Senedi Endeksleri

	20/09	Günlük (%)	Haft. (%)	2022 sonu (%)
BIST-100	7.720	-0,8	-3,7	40,1
S&P 500	4.402	-0,9	-1,5	14,7
FTSE-100	7.732	0,9	2,7	3,8
DAX	15.782	0,7	0,8	13,3
SMI	11.154	0,8	1,6	4,0
Nikkei 225	33.024	-0,7	1,0	26,6
MSCI EM	971	-0,4	-0,4	1,5
Şangay	3.109	-0,5	-0,5	0,6
Bovespa	118.695	0,7	0,4	8,2

## Emtia Fiyatları

	20/09	Günlük (%)	Haft. (%)	2022 sonu (%)
Brent (\$/varil)	93,5	-0,9	1,8	8,9
Altın (\$/ons)	1.930	-0,1	1,2	5,8
Gram Altın (TL)	1.674,2	-0,1	1,4	52,8
Bakır (\$/libre)	374,7	0,9	-0,3	-1,7

Kaynak: Bloomberg \* Piyasalardaki son verileri yansıtır.

\*\*Gerçekleşen

**Piyasa ve Teknik Görünüm**

- BIST-100 dün %1'e yakın gerileme gösterdi. Güne alıcılı başlayan BIST'de seansın ikinci yarısında gelen satışlar düşüşe neden oldu. Havacılık, banka ve sigorta hisseleri olumlu ayrışırken, endeks üzerinde ağırlığı olan rafineri, perakende ticaret ve demir/çelik hisselerine gelen satışlar endeksin günü eksiye kapatmasına neden oldu. ABD borsaları ise dün FED'den gelen faiz seviyesinin önceki beklentilerden daha uzun süre devam edebileceği sinyali ile baskı altında kaldı. Piyasanın bugün açıklanacak TCMB Para Politikası Kurulu kararları öncesi temkinli bir duruş sergilemesini bekliyoruz. BIST'de bu seviyelerden konsolidasyon çabasının sürmesi olası görünüyor.
- **Teknik Yorum:** BIST100 dün gün içerisinde 7900 seviyesine hareketin ardından geri çekilme yaşadı. Kapanış 7720 seviyesinde gerçekleşti. BIST'te zayıf tepki sonrası aşağı eğilim geçerliliğini sürdürüyor. 5 ve 21 günlük ortalama altındaki seyir endekste zayıf seyrin sürdüğüne yönelik işaret. BIST'te kısa periyotta yeni iyimserlik gelişebilmesi için 8000-8120 bandı üzerine geri dönüşü gerekli görüyoruz. Altındaki hareketin devamı satıcılı seyrin devamına yönelik sinyal olarak düşünülmesi. BIST'te 7650 yakın destek, 7500-7400 bandı ise nispeten güçlü gördüğümüz bir alt destek bölgesi. Bu bölgede tutunma tepki gelişmesi muhtemel. Bununla birlikte altına yaşanacak sarkma bu defa 7000-6800 bandını da gündeme getirebilecektir. 7650-7500-7400-7200-700-6800 destek, 7800-7900-8000-8150-8200 direnç.
- **Detaylı Teknik Analiz Bülteni için [tıklayın](#)**

**Portföy Seçimleri**

- **Temel Analize Dayalı En Çok Beğenilen Hisseler:** BIM, Doğuş Oto, Koç Holding, Kardemir D, Mavi, Pegasus, TAV, Turkcell, Tüpraş, Vestel Beyaz, Yapı Kredi. Detaylar için [tıklayın](#)

Endeks Değ (%)	Gün	Hafta	Ay	YBB
BIST-100	-0.8	-3.7	2.7	40.1
BIST-30	-0.8	-3.5	0.9	37.1
Banka Endeksi	2.2	2.4	11.8	54.4
Sınai Endeks	-1.5	-3.6	5.0	40.0
Hizmetler Endeksi	-0.6	-4.1	2.1	52.7

**Piyasa Verileri**

BIST100 Piy. Değ. (mn TL)	6,555,971
Bankalar Piy. Değ.	1,036,352
Holdingle Piy. Değ.	1,176,062
Sanayi Piy. Değ.	3,562,936
BIST İşlem Hacmi (mn TL)	161,690
BIST Ort. Halka Açıklık	31%

**En Yüksek Getiri Değişim (%) Hacim (mn TL)**

Tav Havalimanları	8.40	1949.0
Pasifik Gayrimenkul	8.04	755.4
Selçuk Ecza Deposu	7.13	342.8
Çimsa	6.30	1473.2
İş Yatırım	4.68	710.7

**En Düşük Getiri Değişim (%) Hacim (mn TL)**

Kontrolmatik Teknol	-4.93	1284.5
Türk Telekom	-4.47	1757.2
Odaş Elektrik	-4.34	1143.0
Aselsan	-4.04	2075.1
Tofaş Otomobil Fab.	-3.88	1279.0

**En Yüksek Hacim Değişim (%) Hacim (mn TL)**

Türk Hava Yolları	2.15	11025.1
Yapı Ve Kredi Banka	2.48	6202.7
İş Bankası (C)	2.18	5548.6
Tüpraş	-2.48	3939.2
Akbank	2.14	3920.7

**VİOP Kontrat Uzl. Fiy. Değ. (%) İşl. Ad.**

F_XU0301023	8396.8	-0.7	221,327
F_XU0301223	8876.8	-0.7	1,257
F_USDTRY0923	27.11	-0.1	111,901
F_EURTRY0923	29.04	-0.1	315

**Açık Pozisyon Adet Değ.**

F_XU0301023	209,349	-2,475
F_USDTRY0923	791,768	-11,994

## Şirket Haberleri

- Bankacılık Sektörü:** BDDK günlük bülten verisine göre bankalardaki döviz mevduat 15 Eylül haftasında 1,1 milyar dolar kadar gerilemeyle 204,1 milyar dolara düştü. Aynı dönemde TL mevduat %2,2 artarak 7,7 trilyon TL oldu. Söz konusu hafta TL krediler %0,4 artarken, yabancı para krediler %0,2 daraldı. Sorunlu kredi hacmi ise 0,8 milyar TL artarak 173,3 milyar TL oldu.

BUGÜN BEKLENEN ÖZSERMAYE HAREKETLERİ								
Şirket	Kodu	Brüt Temettü (TL)	Brüt Verim (%)	Bedelsiz Oranı (%)	Bedelli Oranı (%)	Bedelli Fiyatı (TL)	Teorik/Ref. Fiyat (TL)	Son Kapanış (TL)
Sanko Pazarlama	SANKO	-	-	42.9%	-	-	26.35	37.64
Panora G.M.Y.O.	PAGYO	0.3516	0.8%	-	-	-	41.95	42.30

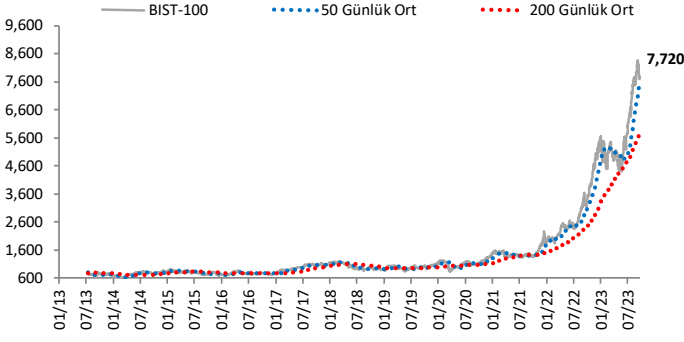
PAY GERİ ALIM BİLDİRİMLERİ						
Şirket	Kodu	Pay Adedi	Fiyat Bandı (TL)	Tutar (milyon TL)	Toplam Alımların Kendi Paylarına Oranı (%)	
Doganlar Mobilya	DGNMO	120,000	11.84	1.4	3.34%	
Ahlatıcı Doğal Gaz Dağ. Enerji Ve Yat.	AHGZ	278,266	14.22	4.0	0.49%	
<b>Toplam</b>				<b>5.4</b>		

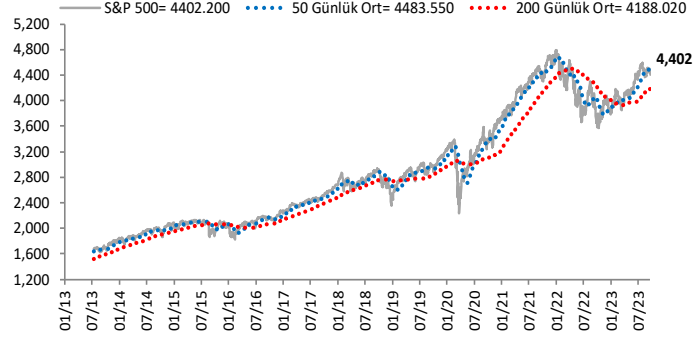
GERİ ALINAN PAYLARIN ELDEN ÇIKARILMASI BİLDİRİMLERİ					
Şirket	Kodu	Pay Adedi	Fiyat Bandı (TL)	Tutar (milyon TL)	Toplam Alımların Kendi Paylarına Oranı (%)
Lokman Hekim	LKMNH	553,779	40.00	22.2	0.00%
<b>Toplam</b>				<b>22.2</b>	

# Göstergeler

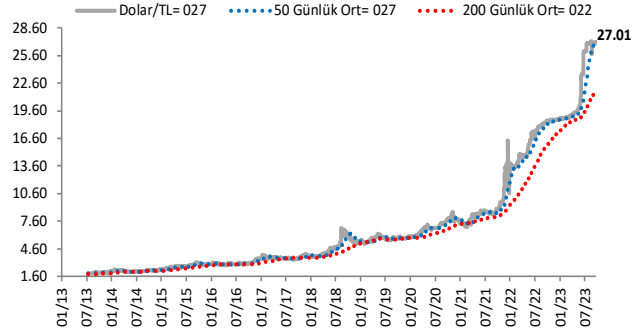
## BIST-100 (bin)



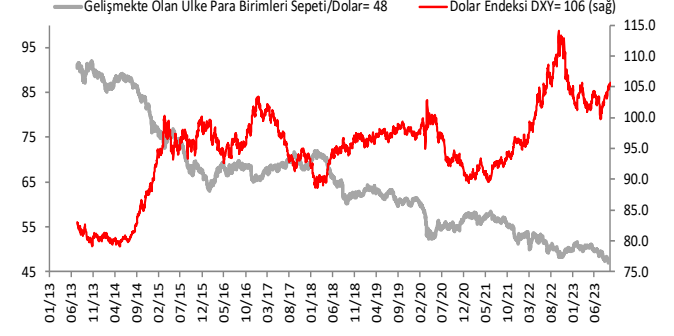
## S&P 500



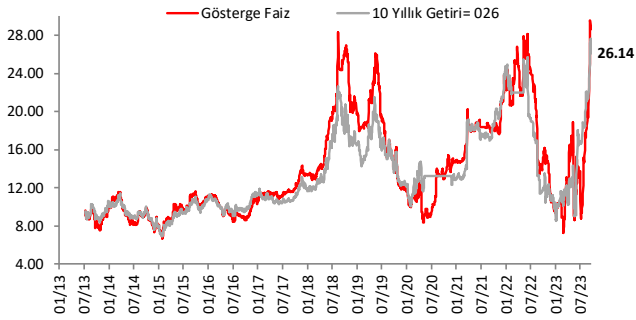
## \$/TL



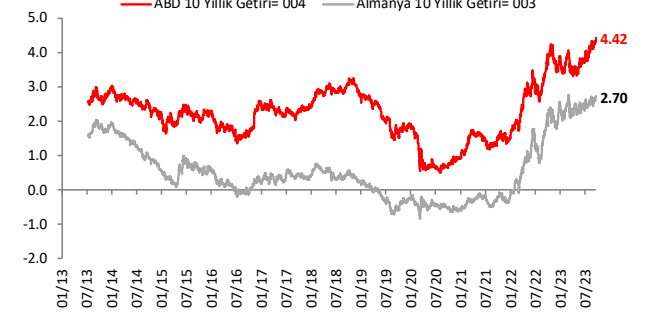
## Dolar Endeksi DXY ve GOÜ Para Birimi Sepeti



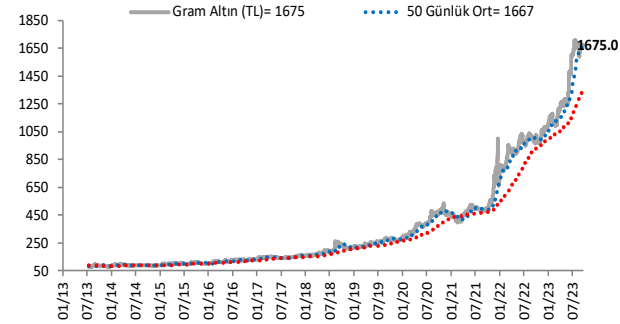
## Yurt İçi Gösterge Faiz ve 10 Yıllık Getiri



## ABD ve Almanya 10 Yıllık Devlet Tahvili Getirileri (%)



## Gram Altın (TL)



## 5 Yıllık CDS (baz puan)



Grafiklerde yer alan rakamlar, ilgili verinin son seviyesini göstermektedir.

Bu rapor Akbank Ekonomik Arařtırmalar ve Ak Yatırım tarafından hazırlanmıřtır.

[Ekonomikarastirmalar@akbank.com](mailto:Ekonomikarastirmalar@akbank.com)

Çaęrı Sarıkaya – Bař Ekonomist

[Cagri.Sarikaya@akbank.com](mailto:Cagri.Sarikaya@akbank.com)

Çaęlar Yüncüler

[Caglar.Yunculer@akbank.com](mailto:Caglar.Yunculer@akbank.com)

M. Sibel Yapıcı

[Sibel.Yapici@akbank.com](mailto:Sibel.Yapici@akbank.com)

Alp Nasır

[Alp.Nasir@akbank.com](mailto:Alp.Nasir@akbank.com)

**YASAL UYARI:** Bu rapor ve yorumlardaki yazılar, bilgiler ve grafikler, ulařılabilen ilk kaynaklardan iyi niyetle ve doęruluęu, geçerlilięi, etkinlięi velhasıl her ne Őekil , suret ve nam altında olursa olsun herhangi bir karara dayanak oluřturması hususunda herhangi bir teminat, garanti oluřturmadan, yalnızca bilgi edinilmesi amacıyla derlenmiřtir. İř bu raporlardaki yorumlardan; eksik bilgi ve/veya güncellenme gibi konularda ortaya çıkabilecek zararlardan Akbank TAŐ, Ak Yatırım AŐ ve çalıřanları sorumlu deęildir. Akbank TAŐ ve Ak Yatırım AŐ her an, hiębir Őekil ve surette ön ihbara ve/veya ihtara gerek kalmaksızın Őöz konusu bilgileri, tavsiyeleri deęiřtirebilir ve/veya ortadan kaldıracaktır. Genel anlamda bilgi vermek amacıyla genel yatırım tavsiyesi nitelięinde hazırlanmıř olan iř bu rapor ve yorumlar, kapsamlı bilgiler, tavsiyeler hiębir Őekil ve surette Akbank TAŐ ve Ak Yatırım AŐ'nin herhangi bir taahhüdünü ięermedięinden, bu bilgilere istinaden her türlü özel ve/veya tüzel kiřiler tarafından alınacak kararlar, varılacak sonuçlar, geręekleřtirilecek iřlemler ve oluřabilecek her türlü riskler bizatihi bu kiřilere ait ve raci olacaktır. Bu nedenle, iřbu rapor, yorum ve tavsiyelerde yer alan bilgilere dayanılarak özel ve/veya tüzel kiřiler tarafından alınacak kararlar, varılacak sonuçlar, geręekleřtirilecek iřlemler nedeniyle oluřabilecek her türlü maddi ve manevi zarar, kar mahrumiyeti, her ne nam altında olursa olsun ilgililer veya 3. kiřilerin uğrayabileceęi doęrudan ve/veya dolayısıyla oluřacak zarar ve ziyandan hiębir Őekil ve surette Akbank T.A.Ő, Ak Yatırım A.Ő ve çalıřanları sorumlu olmayacak olup, ilgililer, uğranılan/uęranılacak zararlar nedeniyle hiębir Őekil ve surette her ne nam altında olursa olsun Akbank TAŐ, Ak Yatırım AŐ ve çalıřanlarından herhangi bir tazminat talep etme hakkı bulunmadıklarını bilir ve kabul ederler. Bu rapor, yorum ve tavsiyelerde yer alan bilgiler “yatırım danıřmanlıęı” hizmeti ve/veya faaliyeti olmayıp, genel yatırım danıřmanlıęı faaliyeti kapsamındadır; yatırım danıřmanlıęı hizmeti almak isteyen kiři ve kurumların, iř bu hizmeti vermeye yetkili kurum ve kuruluřlarla temasa geęmesi ve bu hizmeti bir Őözleřme karřılıęında alması SPK mevzuatınca zorunludur. Yatırım danıřmanlıęı hizmeti; aracı kurumlar, portföy yönetim Őirketleri, mevduat kabul etmeyen bankalar ile müřteri arasında imzalanacak yatırım danıřmanlıęı Őözleřmesi çerçevesinde sunulmaktadır. Burada yer alan yorum ve tavsiyeler, yorum ve tavsiyede bulunanların kiřisel görüřlerine dayanmaktadır. Bu görüřler, genel yatırım danıřmanlıęı faaliyeti kapsamında genel olarak düzenlendięinden, kiřiye özel rapor, yorum ve tavsiyeler ięermedięinden mali durumunuz ile risk ve getiri tercihlerinize uygun olmayabilir. Bu nedenle, sadece burada yer alan bilgilere dayanılarak yatırım kararı verilmesi beklentilerinize uygun sonuçlar doęurmayabilir.



AKYatırım

AKBANK

Ekonomik Arařtırmalar