

## Piyasalarda Son Görünüm\*

USD/TL 18,5788	EUR/TRY 18,0466	EUR/USD 0,9701	BIST-100 3.518	Gram Altın 996,2	Gösterge Tahvil 15,77
-------------------	--------------------	-------------------	-------------------	---------------------	--------------------------

## Piyasalarda bugün ABD enflasyon verisi takip edilecek

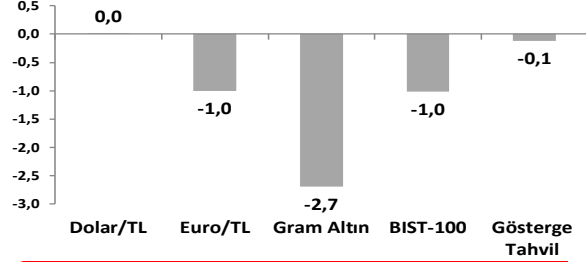
- Yurt içinde sanayi üretimi Ağustos'ta yıllık %1,0 artış gösterdi
- ABD hisse senedi endeksleri Fed tutanakları sonrası ekseydi
- ABD'de yıllık tüketici enflasyon beklentisi %8,1

**ABD hisse senedi piyasaları, bugün açıklanacak Tüfe verisi öncesinde Fed tutanaklarındaki şahin tonlamının ve Üfe verisinin etkisiyle Kasım 2020'den beri en düşük seviyelerinde.** S&P500 ve Nasdaq Bileşik endeksleri günü sırasıyla %0,3 ve %0,1 düşüşle sonlandırdı. Euro Bölgesi (EB) hisse senedi endeksleri, ABD Üfe verisinin beklentileri aşması ve İngiltere'de sanayi üretiminde yaşanan düşüşün (aylık -%1,8, yıllık -%5,2) etkisiyle gerilemeye devam ederken, düşüşler %0,1 ilâ %1,3 arasında gerçekleşti. **ABD tahvil piyasalarında dünkü alımlar daha çok uzun tarafta gerçekleşti:** 2 yıllık tahvil getirileri %4,29 ile yataya yakın seyredirken, 10 yıllıklar %3,90'a geriledi. 10 ve 2 yıllık tahvil getiri farkı -36bps'ten -39bps'e yükseldi. **Özellikle 3 aylık tahvil getirilerinin 18bps artması ise Üfe verisindeki seyrin ve bugün açıklanacak Tüfe verisinin kısa vadeli enflasyonist baskıları canlı tutacağı sinyallerini veriyor.** Dolar endeksi (DXY) dün %0,1 artışla günü 113,3'ten sonlandırdı. Brent petrol aktif vadeli kontrat fiyatlarında düşüş dün de devam etti: 92,5\$/bbl. **Amerika Petrol Enstitüsü'nün** açıkladığı haftalık petrol stoklarında 7,1mn varillik artış görülürken, piyasalarda artışın stratejik petrol rezervlerinden ticari tarafa aktarılan stok sebebiyle olduğu yorumlanıyor. Haftalık benzin arzı ise 2mn varil artış gösterdi. **Altının ons fiyatı** dün gün içerisindeki yükselişinin ardından Fed tutanakları sonrası bir miktar baskılandı: günü %0,4 artışla 1.673\$/ons'tan sonlandırdı.

- IMF Mali İzleme Raporu'nda** 2022 yılında küresel kamu borcunun milli gelire oranının %91'e ulaşmasının beklendiği, bu oranın birçok ülkedeki son düşüşe rağmen salgın öncesi seviyelerin yaklaşık 7,5 puan üzerinde olduğu belirtildi. Gıda ve enerji fiyatlarındaki belirgin artışın hükümetlerin bütçeleri üzerinde baskı oluşturduğuna dikkat çekildi.
- Fed'in 20-21 Eylül tarihlerinde gerçekleştirdiği para politikası toplantı tutanakları yayımlandı.** Fed Eylül toplantısında politika faizini 75 baz puan artırarak %3-3,25 bandına yükseltmişti. Tutanaklarda, katılımcılar enflasyonu düşürmek adına az önlem almanın maliyetinin, çok önlem almanın maliyetinden daha büyük olduğunu altını çizdi.
- ABD'de üretici fiyat enflasyonu (ÜFE) beklentilerin üzerinde gerçekleşti.** ÜFE aylık bazda %0,4 (beklenti %0,2), yıllık bazda ise %8,5 artış gösterdi. **ABD'de bugün ise tüketici enflasyonu (TÜFE) verisi açıklanacak.** TÜFE'nin Ağustos'ta yıllık artışı %8,3'e gerilemiş idi. Alt gruplardan enerji fiyatlarında özellikle benzin fiyatlarında düşüş öne çıktı. Enflasyonun Eylül ayında da yıllık bazda düşüşüne devam etmesi ve yıllık %8,1 seviyesinde gerçekleşmesi bekleniyor. **ABD'de bugün ayrıca haftalık işsizlik maaşı başvuruları verisi açıklanacak.**

- Yurt içinde sanayi üretiminde zayıf görünüm devam etti. Sanayi üretim endeksi Ağustos'ta aylık %2,4, yıllık %4,1 artış kaydetti.** Takvim etkilerinden arındırılmış yıllık artış ise %1,0 ile daha düşük seviyede gerçekleşti. Ağustos'taki aylık artışın tamamının Temmuz ayında köprü günü etkisi kaynaklı düşüşe bağlı teknik artış olduğu görülüyor. Dolayısıyla, köprü günü etkisi kaynaklı teknik hareket dışlandığında, Ağustos ayında sanayi üretimi ana eğiliminin manşet değerden daha zayıf ve yataya yakın seyrettiği görülüyor. **Yurt içi piyasalarda** ise \$/TL bu sabah 18,58 seviyelerinde.

## Haftalık Getiriler (%)



## Veriler (Bugün)

## Önceki Beklenti

Veri	Önceki Beklenti	Bugün
ABD Enflasyon (Eylül, yıllık % değişim)	8,3	8,1
ABD İşsizlik Maaşı Başvuruları (8 Ekim haftası, bin kişi)	219	225

## Yatırımcı Takvimi için tıklayın

## Devlet Tahvili Getirileri

(%)	12/10	11/10	2021
TLREF	11,82	11,99	14,22
TR 2 yıllık	15,77	15,6	22,74
TR 10 yıllık	12,78	12,67	24,32
ABD 10 yıllık	3,90	3,95	1,51
Almanya 10 yıllık	2,31	2,29	-0,18

## Döviz Kurları

	12/10	Günlük (%)	Haft. (%)	2021 sonu (%)
\$/TL	18,5535	0,0	-0,1	39,5
€/TL	18,0146	-0,2	-2,0	19,4
€/Ş	0,9703	-0,1	-1,8	-14,7
\$/Yen	146,91	0,7	1,6	27,7
GBP/Ş	1,1100	1,2	-2,0	-18,0

## Hisse Senedi Endeksleri

	12/10	Günlük (%)	Haft. (%)	2021 sonu (%)
BIST-100	3.518	-1,5	1,0	89,4
S&P 500	3.577	-0,3	-5,5	-24,9
FTSE-100	6.826	-0,9	-3,2	-7,6
DAX	12.172	-0,4	-2,8	-23,4
SMI	10.199	-0,1	-2,7	-20,8
Nikkei 225	26.397	0,0	-2,7	-8,3
MSCI EM	865	0,1	-4,9	-29,8
Şangay	3.026	1,5	0,0	-16,9
Bovespa	114.827	0,0	-2,0	9,5

## Emtia Fiyatları

	12/10	Günlük (%)	Haft. (%)	2021 sonu (%)
Brent (\$/varil)	92,5	-2,0	-1,0	18,9
Altın (\$/ons)	1.673	0,4	-2,5	-8,5
Gram Altın (TL)	996,9	0,2	-2,7	27,8
Bakır (\$/libre)	342,5	-1,1	-2,2	-23,3

Kaynak: Bloomberg \* Piyasalardaki son verileri yansıtır  
\*\*Gerçekleşen

## Piyasa ve Teknik Görünüm

- Dün ABD ÜFE verisi, Fed tutanakları ve sert düşüşe işaret eden İngiltere sanayi üretimi sonrası hem ABD endekslerinde hem Avrupa endekslerinde görülen satışlar sonrası bugün endekslerin yatay seyretmesini öngörüyoruz. Bugün gözler yurtdışında ABD TÜFE verilerinde olacak, yurt içinde ise önemli bir veri akışı yok. Dar bir bantta yatay bir BIST beklerken, 3. çeyrek bilançoları ışığında sektör ve şirket spesifik ayrışmaların devam edebileceğini düşünüyoruz.
- Teknik Yorum:** BIST100 dün gün başında çok sınırlı kalan yükseliş denemesi sonrasında satış baskısı altındaydı. Kapanış 3518 seviyesinde gerçekleşti. Yükseliş denemelerin 3600 bölgesiyle sınırlı kalması sonrasında endekste satış baskısı yaşanıyor. Bununla birlikte aşağı eğilim şu an için kuvvetli değil. Endekste 3450-3400 bandını yakın destek bölgesi olarak değerlendirmeye devam ediyoruz. Üzerindeki hareketin korunmasını yükseliş yönlü beklentinin devamına işaret olarak görüyoruz. Bununla birlikte bandın altına yaşanacak sarkmanın kısa periyottaki satış baskısını bir miktar daha güçlendirebileceğini belirtebiliriz. Bu aşamada destek bölgesi üzerindeki harekete de bağlı olarak 3650-3715 bandının gündemde olduğunu düşünmeye devam ediyoruz. BIST100'de 3520-3500-3480/20-3400 destek, 3580-3600/20-3650-3680-3700/15 direnç.
- Detaylı Teknik Analiz Bülteni için [tıklayınız](#)**

## Portföy Seçimleri

- Temel Analize Dayalı En Çok Beğenilen Hisseler:** BIM, Logo, Mavi, Pegasus, TAV, Tüpraş, Yapı Kredi ve Yataş. Detaylar için [tıklayınız](#)

Endeks Değ (%)	Gün	Hafta	Ay	YBB
BIST-100	-1.5	1.0	-3.6	89.4
BIST-30	-1.7	0.5	-4.5	89.8
Banka Endeksi	-1.0	2.7	-31.9	106.8
Sınai Endeks	-1.1	1.8	5.8	67.5
Hizmetler Endeksi	-0.9	1.7	10.3	123.7

## Piyasa Verileri

BIST100 Piy. Değ. (mn TL)	2,799,871
Bankalar Piy. Değ.	418,210
Holdingle Piy. Değ.	498,931
Sanayi Piy. Değ.	1,505,162
BIST İşlem Hacmi (mn TL)	80,373
BIST Ort. Halka Açıklık	31%

## En Yüksek Getiri Değişim (%) Hacim (mn TL)

Türk Prysmian Kablo	9.99	202.2
Smart Güneş Enerjisi	9.99	247.9
Gırısım Elektrik Sanai	9.97	617.8
Aksa Enerji	5.99	644.8
Hektaş	5.55	1643.1

## En Düşük Getiri Değişim (%) Hacim (mn TL)

Turkcell	-4.93	1616.4
Koç Holding	-4.41	1296.2
Doğuş Otomotiv	-4.27	56.1
İş Finansal Kiralama	-4.04	27.0
Emlak G.M.Y.O.	-3.94	1811.0

## En Yüksek Hacim Değişim (%) Hacim (mn TL)

Türk Hava Yolları	0.71	6617.3
Petkim	0.69	3194.4
Aselsan	-1.98	3081.9
Sasa	-3.76	2818.3
Şişe Cam	-2.92	2339.7

## VIOP Kontrat Uzl. Fiy. Değ. (%) İşl. Ad.

F_XU0301022	3899.8	-2.1	227,370
F_XU0301222	4136.8	-2.0	2,274
F_USDTRY1022	18.83	0.0	69,527
F_EURTRY1022	18.28	-0.4	1,662

## Açık Pozisyon Adet Değ.

F_XU0301022	320,604	-13,186
F_USDTRY1022	1,178,708	-35,673

## Şirket Haberleri Devamı

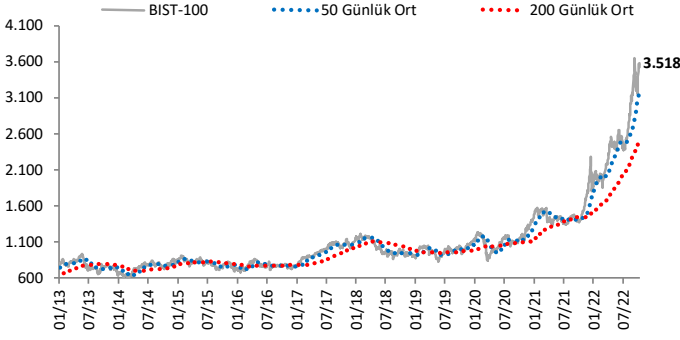
- **Logo Yazılım**, dikey entegrasyon stratejisi kapsamında FinTech alınanda büyümek için Figopara'nın %4,02 hissesini 2,0 milyon ABD doları karşılığında satın aldığını duyurdu. Figopara, KOBİ'ler için tedarikçi finansmanı üzerine çalışan yeni nesil bir dijital finansman platformudur. 2018 yılında kurulmuş şirkete entegre 20'nin üzerinde finans kurumu var ve şirketin üye şirket sayısı 10.000'in üzerinde. Satın almayla ilgili başka bir detay açıklanmadı.
- **Doğan Holding (DOHOL) Çelik Halat'taki (CELHA) payının tamamını (%69.83) EUR27mn'a satmak üzere anlaştı.** Satış bedeli CELHA için TL16.80 gibi bir hisse fiyatına denk gelirken dünkü kapanışın %4 üzerinde. Nihai satış bedeli işlemin tamamlandığı tarihteki EUR kuruna göre belirlenecek. CELHA çelik halat, çelik tel ve öngörmeli beton demeti üretimi işlerinde faaliyet göstermekteydi. CELHA'nın 2021 satış gelirleri 687mn TL iken FAVÖK'ü 67mn TL seviyesindeydi. 2022 ilk yarıda CELHA'nın gelir ve FAVÖK rakamı sırasıyla 707mn TL ve 76mn TL seviyesindeydi. DOHOL bu satış anlaşmasından 36mn TL'lik bir ön ödeme aldı. Haberi DOHOL'ün solo net nakit pozisyonunu (2Ç sonu: USD471mn) artırması ve grup yapısını sadeleştirmeye katkısı açısından hafif olumlu olarak değerlendiriyoruz.

### PAY GERİ ALIMLARI

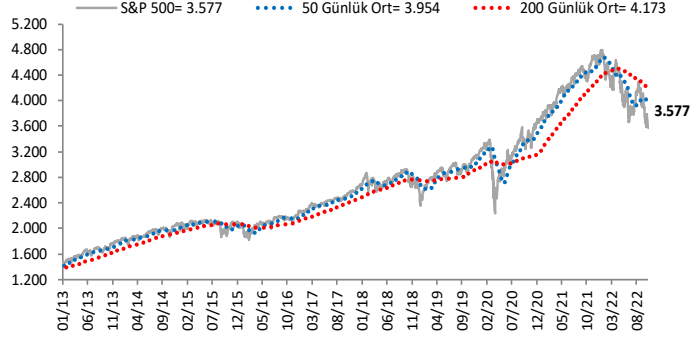
Şirket	Kodu	Paylar	Fiyat bandı (TL)	Kendi paylar oranı
MLP Sağlık	MPARK	58,340	52.82	2.03%
Türkiye Sigorta	TURSG	300,000	6.98	0.56%
Sabancı Holding	SAHOL	1,000,000	27.60	3.41%
İnfo Yatırım	INFO	500,000	7.02	0.22%
Esenboğa Elektrik	ESEN	2,000	47.76	1.24%
Verusa Holding	VERUS	2,780	69.13	1.81%
LDR Turizm	LIDER	25,000	37.28	3.98%

# Göstergeler

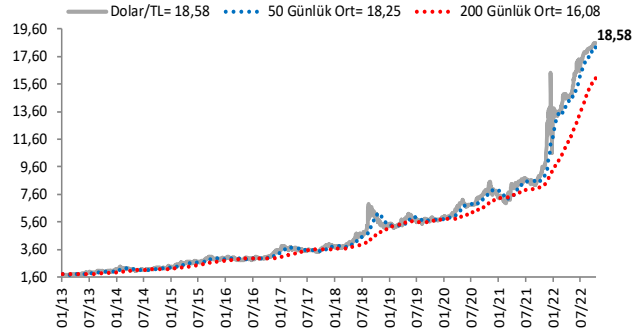
## BIST-100 (bin)



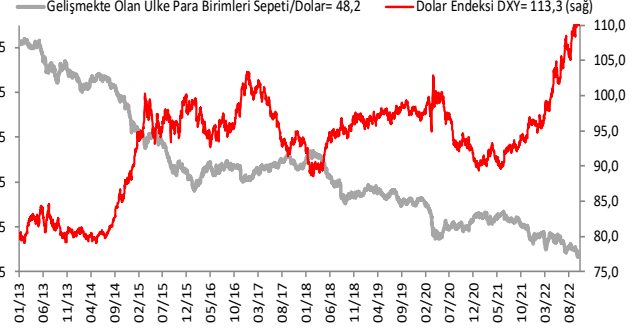
## S&P 500



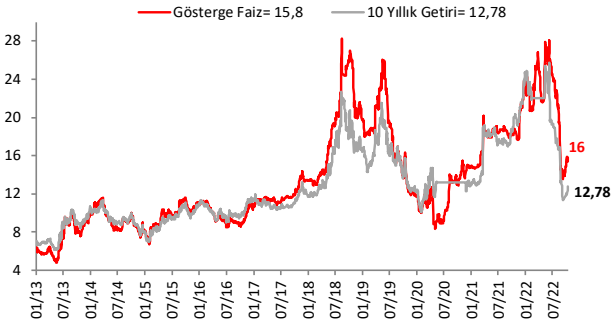
## \$/TL



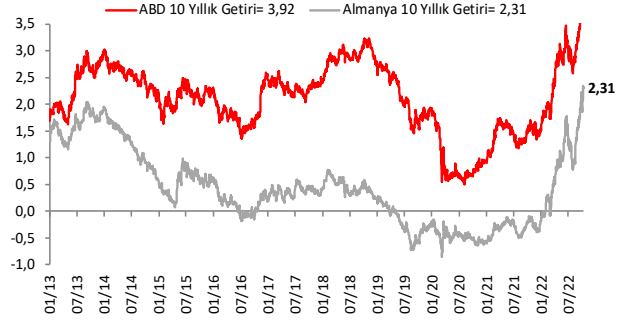
## Dolar Endeksi DXY ve GOÜ Para Birimi Sepeti



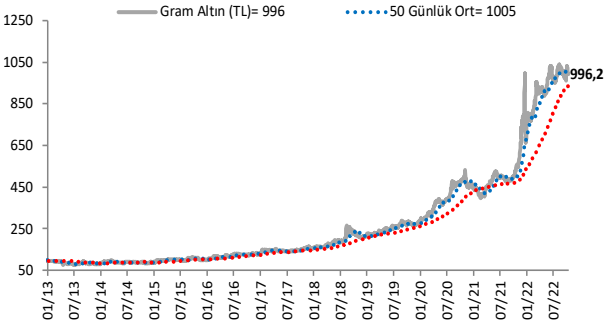
## Yurt İçi Gösterge Faiz ve 10 Yıllık Getiri



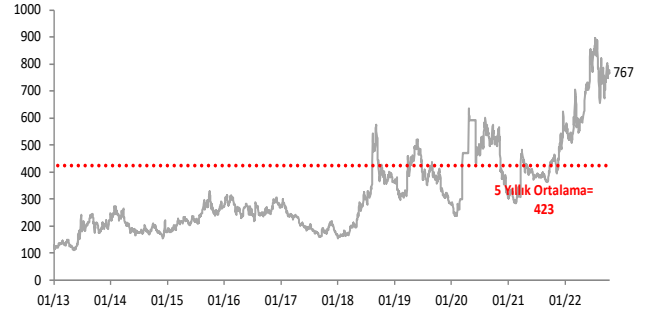
## ABD ve Almanya 10 Yıllık Devlet Tahvil Getirileri (%)



## Gram Altın (TL)



## 5 Yıllık CDS (baz puan)



Grafiklerde yer alan rakamlar, ilgili verinin son seviyesini göstermektedir.

Bu rapor Akbank Ekonomik Arařtırmalar ve Ak Yatırım tarafından hazırlanmıřtır.

[Ekonomikarastirmalar@akbank.com](mailto:Ekonomikarastirmalar@akbank.com)

Çaęrı Sarıkaya– Bař Ekonomist

[Cagri.Sarikaya@akbank.com](mailto:Cagri.Sarikaya@akbank.com)

Çaęlar Yüncüler

[Caglar.Yunculer@akbank.com](mailto:Caglar.Yunculer@akbank.com)

M. Sibel Yapıcı

[Sibel.Yapici@akbank.com](mailto:Sibel.Yapici@akbank.com)

Alp Nasır

[Alp.Nasir@akbank.com](mailto:Alp.Nasir@akbank.com)

**YASAL UYARI:** Bu rapor ve yorumlardaki yazılar, bilgiler ve grafikler, ulařılabilen ilk kaynaklardan iyi niyetle ve doęruluęu, geçerlilięi, etkinlięi velhasıl her ne Őekil , suret ve nam altında olursa olsun herhangi bir karara dayanak oluřturması hususunda herhangi bir teminat, garanti oluřturmadan, yalnızca bilgi edinilmesi amacıyla derlenmiřtir. İř bu raporlardaki yorumlardan; eksik bilgi ve/veya güncellenme gibi konularda ortaya çıkabilecek zararlardan Akbank TAř, Ak Yatırım Ař ve çalıřanları sorumlu deęildir. Akbank TAř ve Ak Yatırım Ař her an, hiębir Őekil ve surette ön ihbara ve/veya ihtara gerek kalmaksızın söz konusu bilgileri, tavsiyeleri deęiřtirebilir ve/veya ortadan kaldıracaktır. Genel anlamda bilgi vermek amacıyla genel yatırım tavsiyesi nitelięinde hazırlanmıř olan iř bu rapor ve yorumlar, kapsamlı bilgiler, tavsiyeler hiębir Őekil ve surette Akbank TAř ve Ak Yatırım Ař'nin herhangi bir taahhüdünü ięermedięinden, bu bilgilere istinaden her türlü özel ve/veya tüzel kiřiler tarafından alınacak kararlar, varılacak sonuçlar, geręekleřtirilecek iřlemler ve oluřabilecek her türlü riskler bizatihi bu kiřilere ait ve raci olacaktır. Bu nedenle, iřbu rapor, yorum ve tavsiyelerde yer alan bilgilere dayanılarak özel ve/veya tüzel kiřiler tarafından alınacak kararlar, varılacak sonuçlar, geręekleřtirilecek iřlemler nedeniyle oluřabilecek her türlü maddi ve manevi zarar, kar mahrumiyeti, her ne nam altında olursa olsun ilgililer veya 3. kiřilerin uğrayabileceęi doęrudan ve/veya dolayısıyla oluřacak zarar ve ziyandan hiębir Őekil ve surette Akbank T.A.ř, Ak Yatırım A.ř ve çalıřanları sorumlu olmayacak olup, ilgililer, uğranılan/uęranılacak zararlar nedeniyle hiębir Őekil ve surette her ne nam altında olursa olsun Akbank TAř, Ak Yatırım Ař ve çalıřanlarından herhangi bir tazminat talep etme hakkı bulunmadıklarını bilir ve kabul ederler. Bu rapor, yorum ve tavsiyelerde yer alan bilgiler “yatırım danıřmanlıęı” hizmeti ve/veya faaliyeti olmayıp, genel yatırım danıřmanlıęı faaliyeti kapsamındadır; yatırım danıřmanlıęı hizmeti almak isteyen kiři ve kurumların, iř bu hizmeti vermeye yetkili kurum ve kuruluřlarla temasa geęmesi ve bu hizmeti bir sözleřme karřılıęında alması SPK mevzuatınca zorunludur. Yatırım danıřmanlıęı hizmeti; aracı kurumlar, portföy yönetim Őirketleri, mevduat kabul etmeyen bankalar ile müřteri arasında imzalanacak yatırım danıřmanlıęı sözleşmesi çerçevesinde sunulmaktadır. Burada yer alan yorum ve tavsiyeler, yorum ve tavsiyede bulunanların kiřisel görüřlerine dayanmaktadır. Bu görüřler, genel yatırım danıřmanlıęı faaliyeti kapsamında genel olarak düzenlendięinden, kiřiye özel rapor, yorum ve tavsiyeler ięermedięinden mali durumunuz ile risk ve getiri tercihlerinize uygun olmayabilir. Bu nedenle, sadece burada yer alan bilgilere dayanılarak yatırım kararı verilmesi beklentilerinize uygun sonuçlar doęurmayabilir.



AKYatırım

AKBANK

Ekonomik Arařtırmalar