Haftalık Bülten

22 - 26 Ağustos 2022

AKBANK YATIRIM HİZMETLERİ

Akbank Ekonomik Araştırmalar

Haftalık Bülten

Dolar Endeksi Mart 2020'den beri en güçlü haftalık yükselişe hazırlanıyor

Geride bıraktığımız haftayı ABD makro ekonomik göstergeleri ve Fed tutanakları bağlamında değerlendirdiğimizde *konut verilerinde görülen negatif seyrin Temmuz ayı konut başlangıçları, inşaat izinleri ve ikinci el konut satışlarında devam ettiğini, buna Ağustos öncü verisi NY Fed imalat sanayi endeksinin de serideki en düşük ikinci seviyesine gerileyerek eşlik ettiğini gördük. ABD'de olumlu veriler ise haftalık işsizlik maaşı başvurularında görülen düşüş ve Philadelphia Fed iş ortamı görünümünde beklentileri aşan iyileşme oldu.* ***Fed toplantı tutanaklarında,*** *ekonomik koşullara ilişkin değerlendirmesinde, harcama ve üretimde geleceğe dair öncül göstergelerde yumuşamaya vurgu yaparken, enflasyon baskılarının azaldığına yönelik az kanıt olduğunu, arz darboğazlarının fiyat baskılarına katkısını sürdürdüğünü belirtti.* ***Euro Bölgesi'nde (EB) büyüme yılın ikinci çeyreğinde yıllık %3,9 ile beklentilerin altında kalırken, Tüfe nihai veriye göre Temmuz'da artmaya devam ederek yıllık %8,9'a ulaştı.*** *Önümüzdeki dönem bölge ekonomisi adına enerji tarafında görülen fiyat artışlarının enflasyon ve büyüme dinamikleri açısından önemini göstermeye devam etmesini bekliyoruz.*

İngiltere'de Tüfe'nin EB'ye benzer şekilde artmaya devam etmesi, önümüzdeki dönemde resesyon beklentisini vurgulayan BoE için dikkatle takip edilmesi gereken en önemli konulardan biri olarak duruyor. Tüketici güveninde negatif seyrin Ağustos'ta da devam ediyor oluşu, politika faizinde atılacak adımların büyüklüğünü belirlemede diğer bir etmen olarak önemini koruyor. **Japonya'da 2. çeyrek büyümesinin piyasa beklentilerinin altında yıllık %2,2 olarak gerçekleşmesi,** dış dengede Temmuz ayında devam eden bozulma ve Temmuz enflasyonunun yıllık %2,6 ile yükselmeye devam etmesi önümüzdeki döneme ilişkin risklerin devam ettiğini sinyalliyor.

Dolar endeksi (DXY), %80'inden fazlasını oluşturan ülkelere ilişkin gelişmelerde ABD'nin görece daha pozitif bir seyir izlemesi sonrası Temmuz ortalarından beri ilk kez 108 seviyesine ulaştı. Bu güçlenme emtiaları baskılamaya devam ederken ABD 10 yıllık tahvil getirisi 20 Temmuz'dan beri %3 seviyesine en çok yaklaştığı seviyeleri görmekte. Bu iki gelişme özellikle emtiaları aşağı yönlü baskılayan temel unsurlar. Geçtiğimiz Cuma günü 1800$/ons üzerinde kapanış gerçekleştiren altın bugün 1750$/ons seviyelerine geriledi.

Yurt içinde ise bütçe dengesi Temmuz'da 64,0 milyar TL açık verdi. Merkezi yönetim bütçe gelirleri yıllık %107 artışla 197,0 milyar TL olurken, merkezi yönetim bütçe harcamaları ise %85 artışla 261 milyar TL olarak gerçekleşti. Bu gelişmelerle Ocak-Temmuz döneminde bütçe dengesi 29,5 milyar TL fazla verdi. KKMH'ye İlişkin Temmuz'da 23,4 milyar TL gider oluşurken, BOTAŞ'a 4,5 milyar TL, TC Devlet Demiryolları'na ise 3,35 milyar TL ödeme gerçekleşti. **Konut satışları** Temmuz'da yıllık bazda %12,9 azalırken, ipotekli konut satışları yıllık %6,8 geriledi. **Konut fiyat endeksi** Haziran'da aylık %9,0, yıllık bazda ise nominal olarak %160,6, reel olarak %47,0 artış gösterdi. **Kısa vadeli dış borç stoku** Haziran'da 2021 sonuna göre %10,9 artışla 134,8 milyar $ olarak gerçekleşti. **Haziran sonu itibarıyla,** vadesine 1 yıl veya daha az kalan kısa vadeli dış borç stoku ise 182,5 milyar $ düzeyinde gerçekleşti.

TCMB, küresel belirsizliklerin devam ettiği dönemde hem sanayi üretiminde hem de istihdamda yakalanan ivmenin devam ettirilebilmesi amacıyla politika faizini 100 baz puan indirme kararı alarak %14'ten %13 düzeyine indirdi. TCMB, mevcut görünüm altında güncellenen politika faiz düzeyinin yeterli olduğunu belirtti. Ayrıca TCMB, önümüzdeki dönem için küresel büyümeye dair yaptığı değerlendirmede, aşağı yönlü riskler arasında resesyon riskinin de kaçınılmaz olduğunu vurguladı. Karar metninde politika-kredi faiz makasındaki açılmanın parasal aktarım mekanizmasındaki etkinliği azalttığı da belirtildi. Bu sebeple TCMB; makroihtiyati politika setini, parasal aktarım mekanizmasının etkinliğini destekleyecek araçlarla daha da güçlendireceğinin altını çizdi.

Grafik 1: 2021 Sonundan Bu Yana Getiriler (%)

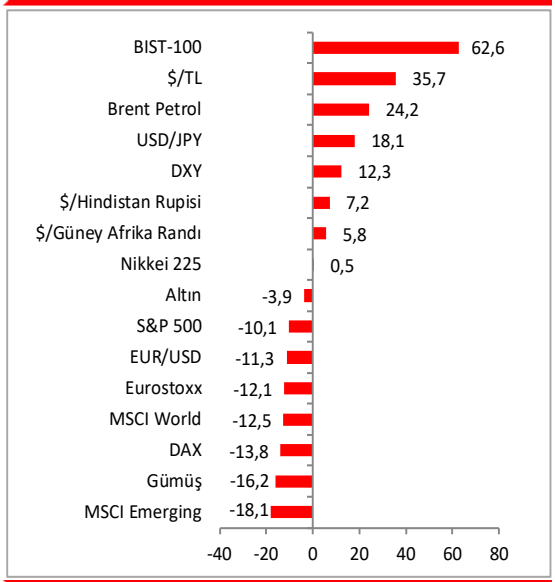

Grafik 2: Altın – 1/DXY

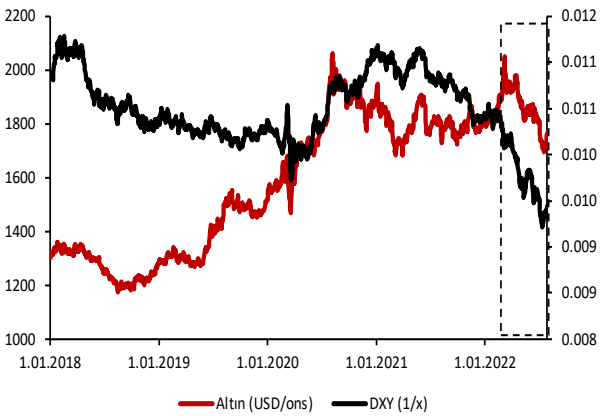

Grafik 3: TCMB Politika Faizi (%)

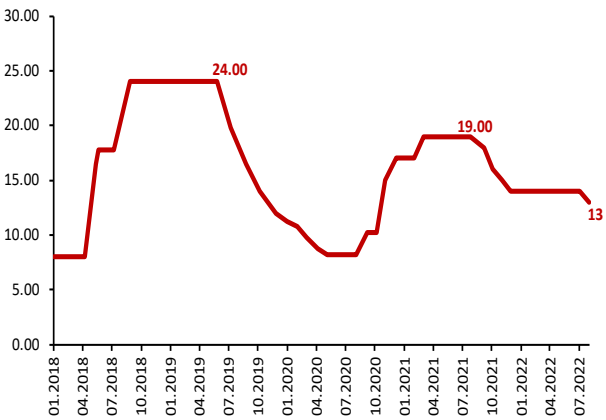

Kaynak: Bloomberg, TCMB, TUIK

Önümüzdeki Hafta Açıklanacak Önemli Veriler

Pazartesi: TÜRKİYE YABANCI TURİST GİRİŞLERİ

	Nisan '22	Mayıs '22	Haziran '22	Temmuz'22 Beklenti
Yıllık % değ.	225,59	313,68	144,91	-

Turist sayısında artış devam ediyor

Kültür ve Turizm Bakanlığı verisine göre Haziran ayında yabancı turist girişleri yıllık %144,91 artışla 5,0 milyon kişi olarak gerçekleşti. Böylece yılın ilk yarısında yabancı turist sayısı yıllık %185,7 artışla 16,4 milyona ulaştı. Ülke bazında kırılıma bakıldığında ise yılın ilk yarısında Almanya %12,4 pay ile ilk sırada yer alırken, bu ülkeyi Rusya (%8,90), İngiltere (%7,73) izledi. Rusya'dan gelen turist sayısı Ocak-Haziran döneminde yıllık %95 artış gösterdi. Seyahat gelirleri aynı dönemde 11,9 milyar $'a ulaştı; 2021 aynı döneminde 4,6 milyar $ idi. Turist sayısında artış eğiliminin Temmuz ayında da devam etmesini bekliyoruz.

Türkiye Yabancı Turist Sayısı (milyon)

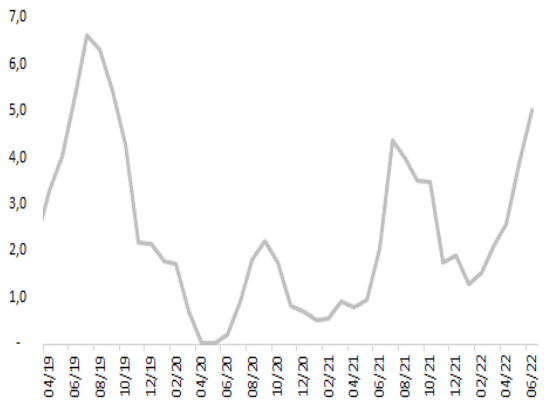

Kaynak: Kültür ve Turizm Bakanlığı

Salı: EURO BÖLGESİ İMALAT SANAYİ PMI ENDEKSİ (ÖNCÜ)

	Mayıs '22	Haziran '22	Temmuz '22	Ağustos'22 Beklenti
Endeks	54,6	52,1	49,8	48,9

İmalat sanayinde daralma görülüyor

Euro Bölgesi'nde imalat sanayi aktivitesine ilişkin beklentileri gösteren PMI endeksi Temmuz'da 49,8 ile Haziran 2020'den bu yana en düşük seviyesine gerilerken, endeks 50 eşik seviyesinin altında kalarak imalat sanayinde daralmaya işaret etti. Yeni siparişler pandemi kaynaklı kapanmalar hariç tutulduğunda 2012 borç krizinden bu yana en sert düşüşü gösterdi. Ülke bazında özellikle Almanya, İtalya ve Fransa'da üretim düşüşte. Enerji arzındaki azalışın sektör üzerinde ek risk oluşturması bekleniyor. Hizmet sektörü tarafında endekste gerileme görülmekle birlikte, eşik seviye üzerinde kalmaya devam etti. İmalat sanayi PMI endeksinin Ağustos'ta öncü veriye göre 48,9'a gerilemesi bekleniyor.

Euro Bölgesi PMI Endeksleri

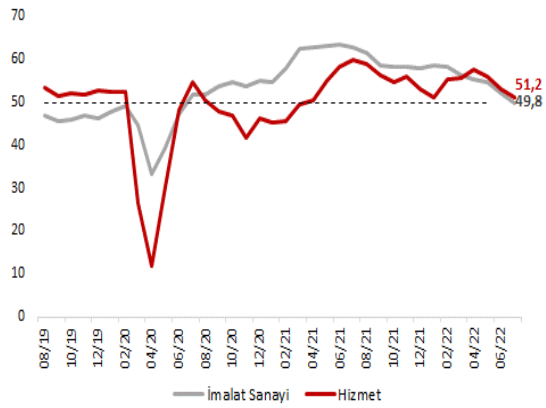

Kaynak: Bloomberg

Salı: ABD HİZMET SEKTÖRÜ PMI ENDEKSİ (ÖNCÜ)

	Mayıs '22	Haziran '22	Temmuz '22	Ağustos'22 Beklenti
Endeks	53,4	52,7	47,3	50,0

Hizmet sektörü endeksinde bir miktar toparlanma bekleniyor

ABD'de hizmet sektörüne ilişkin PMI endeksi Temmuz'da 47,3 ile Mayıs 2020'den bu yana en düşük seviyesine geriledi ve endeks 50 eşik seviyesinin altında kalarak daralmaya işaret etti. Finansal koşullarda sıkılaştırmanın etkisiyle finansal hizmetler sektöründe düşüş öne çıktı. Enflasyonda devam eden yükselişin yanı sıra artan faiz oranlarıyla tüketicilerin harcamalarını seyahat, turizm gibi alanlardan daha gerekli harcamalara doğru yönlendirdikleri görülüyor. İstihdam Temmuz'da artış göstermekle birlikte, iş yaratmada keskin bir yavaşlama görülüyor. Hizmet sektörü PMI endeksinin Ağustos'ta bir miktar toparlanma göstermesi bekleniyor.

ABD PMI Endeksleri

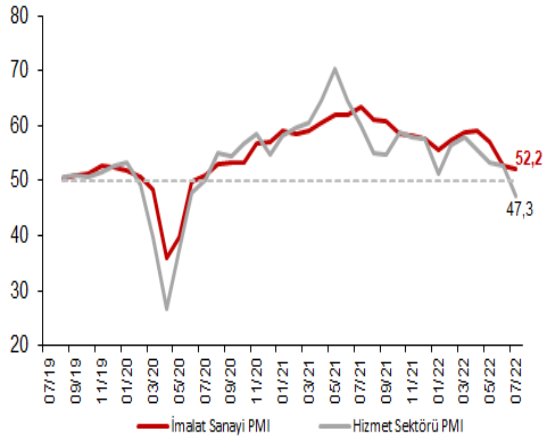

Kaynak: Bloomberg

Önümüzdeki Hafta Açıklanacak Önemli Veriler

Perşembe: ALMANYA IFO İŞ DÜNYASI GÜVEN ENDEKSİ

	Mayıs '22	Haziran '22	Temmuz '22	Ağustos'22 Beklenti
Endeks	93,1	92,2	88,6	86,8

Güven endeksinde gerilemenin devam etmesi bekleniyor

Almanya'da iş dünyası güven endeksi Temmuz'da 88,6 ile Haziran 2020'den bu yana en düşük seviyesinde gerçekleşti. Şirketlerin gelecek döneme ilişkin beklentilerinde bozulma görülüyor. Yüksek enerji fiyatları ve doğal gaz arzına ilişkin endişeler ekonomi üzerinde baskı oluşturuyor. İmalat sanayine yönelik önümüzdeki aylara ilişkin beklentilerde kötümserlik Nisan 2020'den bu yana en yüksek seviyesine ulaştı. Piyasa beklentisi güven endeksindeki bozulmanın devam edeceği yönünde.

Almanya IFO İş Dünyası Güven Endeksi

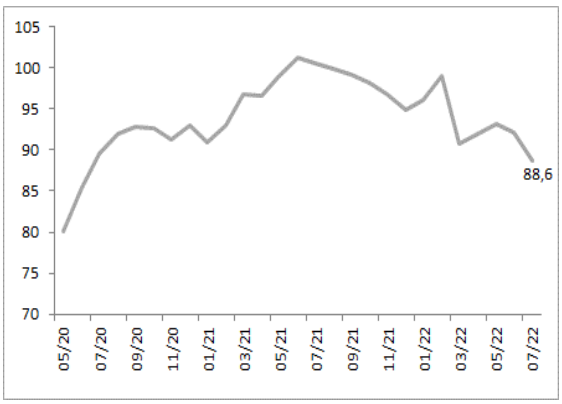

Kaynak: Bloomberg

Perşembe: TÜRKİYE REEL KESİM GÜVEN ENDEKSİ

	Mayıs '22	Haziran '22	Temmuz '22	Ağustos'22 Beklenti
Endeks	107,0	104,6	102,5	-

Reel kesim güven endeksinde gerileme devam etti

Reel kesim güven endeksi (m.a.) son altı aydır düşüş eğiliminde olmakla birlikte 100 eşik seviyesinin üzerinde kalmaya devam etti. Temmuz'da endeks aylık 2,1 puan azalarak 102,50 ile Temmuz 2020'den bu yana en düşük seviyesinde gerçekleşti. Endeksin alt detaylarına bakıldığında; gelecek üç aya ilişkin ihracat sipariş beklenti endeksi son üç aydır düşüş gösteriyor. Bunda küresel büyümede görülmeye başlanan yavaşlama işaretlerinin etkili olduğu değerlendirilebilir. Temmuz ayında ayrıca perakende ticaret ve hizmet sektörleri güven endekslerinde gerileme devam ederken, inşaat sektörü güven endeksi ise son iki aydır artış gösterdi. Öncü göstergeler, ekonomik aktivitede bir miktar yavaşlamaya işaret ediyor.

Türkiye Reel Kesim Güven Endeksi ve KKO

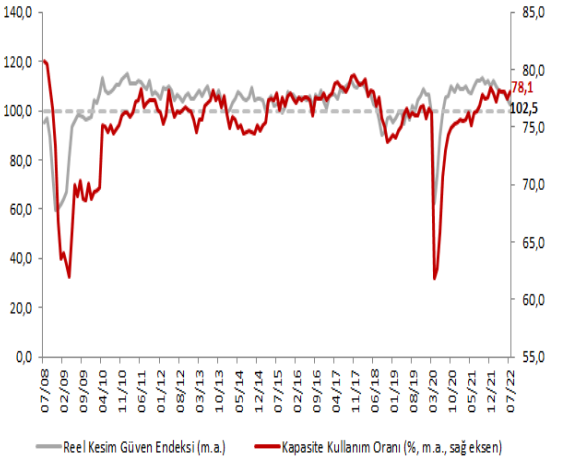

Kaynak: TCMB

Haftalık Takvim

TARİH	TSİ	ÜLKE	GÖSTERGE	ÖNCEKİ	BEKLENTİ
22 Ağustos Pazartesi	11:00	**Türkiye**	Yabancı Turist Girişleri (Temmuz, yıllık % değişim)	145,0	-
	15:30	**ABD**	Chicago Fed Ulusal Aktivite Endeksi (Temmuz)	-0,19	-
23 Ağustos Salı	10:00	**Türkiye**	Tüketici Güven Endeksi (Ağustos, m.a.)	68,0	-
	10:30	**Almanya**	S&P Global İmalat Sanayi PMI Endeksi (Ağustos, öncü)	49,3	48,2
	11:00	**Euro Bölgesi**	S&P Global İmalat Sanayi PMI Endeksi (Ağustos, öncü)	49,8	48,9
	11:00		S&P Global Hizmet Sektörü PMI Endeksi (Ağustos, öncü)	51,2	50,5
	11:30	**İngiltere**	S&P Global İmalat Sanayi PMI Endeksi (Ağustos, öncü)	52,1	51,0
	16:45	**ABD**	S&P Global İmalat Sanayi PMI Endeksi (Ağustos, öncü)	52,2	51,9
	16:45		S&P Global Hizmet Sektörü PMI Endeksi (Ağustos, öncü)	47,3	50,0
	17:00		Richmond Fed Aktivite Endeksi (Ağustos)	0	-5
	17:00		Yeni Konut Satışları (Temmuz, aylık % değişim)	-8,1	-1,7
		Endonezya	Merkez Bankası Faiz Kararı (%)	3,50	3,50
24 Ağustos Çarşamba	11:00	**G. Afrika**	Enflasyon (Temmuz, yıllık % değişim)	7,4	7,8
	14:00	**ABD**	MBA Konut Kredisi Başvuruları (19 Ağustos haftası, % değişim)	-2,3	-
	15:30		Dayanıklı Mal Siparişleri (Temmuz, aylık % değişim, öncü)	2,0	0,6
	17:00		Bekleyen Konut Satışları (Temmuz, aylık % değişim)	-8,6	-3,0
25 Ağustos Perşembe	10:00	**Türkiye**	Reel Kesim Güven Endeksi (Ağustos, m.a.)	102,5	-
	10:00		Kapasite Kullanım Oranı (Ağustos, %)	78,2	-
	10:00		Hizmet, Perakende Ticaret, İnşaat Güven Endeksleri (Temmuz)	-	--
	09:00	**Almanya**	Büyüme (2Ç2022, çeyreksel % değişim, final)	0,0	0,0
	11:00		IFO İş Dünyası Güven Endeksi (Ağustos)	88,6	86,8
	14:00	**Meksika**	Büyüme (2Ç2022, yıllık % değişim, final)	2,1	2,0
	15:30	**ABD**	Büyüme (2Ç2022, çeyreksel, yıllıklandırılmş % değişim, ikinci)	-0,9	-0,9
	15:30		İşsizlik Maaşı Başvuruları (20 Ağustos haftası, bin kişi)	250	255
		G. Kore	Merkez Bankası Faiz Kararı (%)	2,25	2,50
26 Ağustos Cuma	15:30	**ABD**	Kişisel Gelirler (Temmuz, aylık % değişim)	0,6	0,6
	15:30		Kişisel Harcamalar (Temmuz, aylık % değişim)	1,1	0,4
	15:30		Kişisel Tüketim Harcamaları Enflasyonu (Temmuz, yıllık % değ.)	6,8	6,4
	17:00		Mich. Ünv. Tüketici Güven Endeksi (Ağustos, final)	55,1	55,3

FİNANSAL GÖSTERGELER - I

Faiz Oranları

(%)	18/08	11/08	Haftalık (bps)	2021 Sonu (bps)
Türkiye				
Politika Faizi (1 Haftalık Repo)	13,00	14,00	-100	-100
TCMB Ağırlıklı Ortalama Fonlama Maliyeti	14,03	14,00	3	3
10 Yıllık Devlet Tahvili Getirisi	16,93	16,67	26	-739
26 Nisan 2029 Eurobond Getirisi (10 Yıllık)	10,42	9,41	101	282
Türkiye 5 Yıllık CDS (bps)	772	655	117	208
ABD				
Fed Politika Faizi	2,50	2,50	0	225
2 Yıllık Devlet Tahvili Getirisi	3,20	3,22	-2	247
10 Yıllık Devlet Tahvili Getirisi	2,88	2,89	-1	137
USD LIBOR - 3 Aylık	2,98	2,91	7	277
Euro Bölgesi				
ECB Politika Faizi (mevduat faizi)	0,00	0,00	0	50
Almanya 2 Yıllık Devlet Tahvili Getirisi	0,73	0,55	18	137
Almanya 10 Yıllık Devlet Tahvili Getirisi	1,10	0,97	13	128
Japonya				
BoJ Politika Faizi	0,10	0,10	0	0
Japonya 2 Yıllık Devlet Tahvili Getirisi	-0,09	-0,10	1	1
Japonya 10 Yıllık Devlet Tahvili Getirisi	0,20	0,18	1	13

Türkiye Getiri Eğrisi (%)

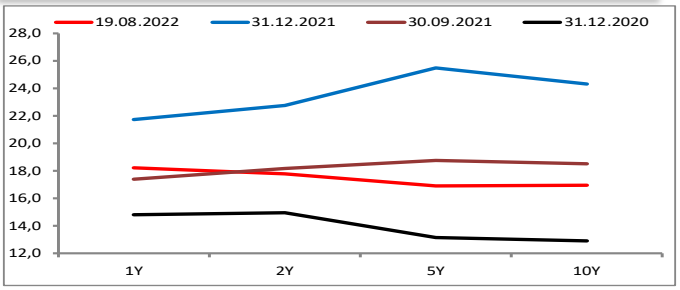

Fed Politika Faizi Beklentisi (%)

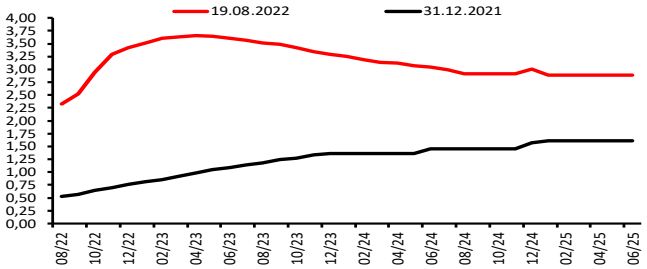

Hazine Ağustos Ayı İç Borç Ödeme Programı

(milyon TL)	Piyasa	Kamu	Toplam
1.08.2022	290	0	**290**
3.08.2022	776	65	**841**
5.08.2022	391	0	**391**
10.08.2022	2.683	551	**3.234**
12.08.2022	53.682	0	**53.682**
17.08.2022	15.940	3.110	**19.050**
24.08.2022	1.539	10	**1.549**
26.08.2022	987	0	**987**
31.08.2022	705	181	**886**
TOPLAM	**76.993**	**3.918**	**80.911**

Hazine Ağustos Ayı İhale Programı

İhale Tarihi	Valör Tarihi	İtfa Tarihi	Senet Türü	Vadesi	İhraç Tipi
8.08.2022	10.08.2022	9.06.2027	Sabit Kuponlu Devlet Tahvili 6 ayda bir kupon ödemeli	5 Yıl / 1764 Gün	İhale / Yeniden İhraç
9.08.2022	10.08.2022	17.04.2024	Sabit Kuponlu Devlet Tahvili 6 ayda bir kupon ödemeli	2 Yıl / 616 Gün	İhale / Yeniden İhraç
9.08.2022	10.08.2022	13.09.2028	Değişken Faizli Devlet Tahvili 6 ayda bir kupon ödemeli	6 Yıl / 2226 Gün	İhale / Yeniden İhraç
10.08.2022	12.08.2022	9.08.2024	ABD Doları Cinsi Devlet Tahvili 6 ayda bir kupon ödemeli	2 Yıl / 728 Gün	Doğrudan Satış
15.08.2022	17.08.2022	28.04.2032	Sabit Kuponlu Devlet Tahvili 6 ayda bir kupon ödemeli	10 Yıl / 3542 Gün	İhale / Yeniden İhraç
16.08.2022	17.08.2022	4.08.2032	TÜFE'ye Endeksli Devlet Tahvili 6 ayda bir kupon ödemeli	10 Yıl / 3640 Gün	İhale / İlk İhraç
16.08.2022	17.08.2022	4.08.2032	Kira Sertifikası 6 ayda bir kira ödemeli	10 Yıl / 3640 Gün	Doğrudan Satış

FİNANSAL GÖSTERGELER - II

Hisse Senedi Piyasaları

	18/08	11/08	Haftalık (%)	2021 Sonu (%)	5 Yıllık Ortalama
Yurtiçi Piyasalar					
BIST-100	3.020	2.868	5,3	62,6	1.304
BIST-30	3.289	3.102	6,0	62,4	1.504
Mali	3.032	2.850	6,4	72,8	1.372
Sınai	4.885	4.704	3,8	43,5	1.924
Yurtdışı Piyasalar					
S&P 500	4.284	4.207	1,8	-10,1	3.352
Nasdaq 100	12.965	12.780	1,5	-17,1	10.099
FTSE	7.542	7.466	1,0	2,1	7.067
DAX	13.697	13.695	0,0	-13,8	13.118
Bovespa	113.813	109.718	3,7	8,6	98.800
Nikkei 225	28.942	27.819	4,0	0,5	24.109
Şangay	3.278	3.282	-0,1	-10,0	3.168

Para Piyasaları

	18/08	11/08	Haftalık (%)	2021 Sonu (%)	5 Yıllık Ortalama
Türkiye					
$/TL	18,0594	17,9468	0,6	35,7	7,5
€/TL	18,2704	18,5371	-1,4	21,1	8,5
Sepet (0.5$ + 0.5€)	18,1659	18,2433	-0,4	27,6	8,0
Gelişmiş Ülkeler					
€/$	1,0087	1,032	-2,3	-11,3	1,1
$/¥	135,89	133,02	2,2	18,08	111,4
£/$	1,193	1,2205	-2,3	-11,8	1,3
Gelişmekte Olan Ülkeler					
Brezilya Reali	5,169	5,1568	0,2	-7,3	4,5
Hindistan Rupisi	79,681	79,6375	0,1	7,2	71,9
Endonezya Rupiahı	14.833	14.768	0,4	4,1	14274,1
Güney Afrika Randı	16,864	16,235	3,9	5,8	14,8

Emtia Piyasaları

	18/08	11/08	Haftalık (%)	2021 Sonu (%)	5 Yıllık Ortalama
WTI Petrol ($/varil)	90,50	94,34	-4,1	20,3	62,46
Brent Petrol ($/varil)	96,6	99,6	-3,0	24,2	67,47
Altın ($/ons)	1.759	1.790	-1,7	-3,9	1.575
Gümüş ($/ons)	19,54	20,31	-3,8	-16,2	19,61
Bakır ($/libre)	363,2	370,7	-2,0	-18,6	329,9

Bankacılık Sektörü Büyüklükleri (milyar TL)

BANKACILIK SEKTÖRÜ BÜYÜKLÜKLERİ (milyar TL)

	31 Aralık 2021	14 Temmuz 2022	5 Ağustos 2022	12 Ağustos 2022	Haftalık (%)	Aylık (%)	2021 Sonu (%)
Toplam Mevduat (bankalar mev. hariç)	**5.303**	**7.148**	**7.588**	**7.732**	**1,9**	**8,2**	**45,8**
TL	1.880	3.113	3.291	3.433	4,3	10,3	82,6
YP (milyar $)	259	232	241	241	0,1	3,7	-7,1
Toplam Kredi	**4.900**	**6.327**	**6.516**	**6.569**	**0,8**	**3,8**	**34,1**
Tüketici Kredileri	777	914	930	936	0,70	2,4	20,5
Konut	299	348	351	352	0,3	1,2	17,9
Taşıt	13,1	24,4	26,2	26,8	2,1	9,8	104,3
İhtiyaç & Diğer	465	541	552	557	0,9	2,9	19,8
Bireysel Kredi Kartı Kredileri	210	282	298	306	2,5	8,4	45,6
Yurtdışı Bankalara Borçlar (mr $)*	**80**	**77**	**77**	**78**	**1,0**	**1,4**	**-2,8**

* Yurtdışı bankalar mevduatı dahil

Makro Ekonomik Göstergeler

Makro Göstergeler

GSYİH (yıllık büyüme, %)	2013	2014	2015	2016	2017	2018	2019	2020	2021	1Ç22
Türkiye	8,5	4,9	6,1	3,3	7,5	3,0	0,9	1,8	11,0	7,3
GSYİH (milyar TL)	1.823	2.055	2.351	2.627	3.134	3.758	4.320	5.047	7.209	8.315
GSYİH (milyar $)	958	940	867	869	859	797	761	717	803	794
ABD [1]	1,7	2,5	2,7	1,7	2,3	2,9	2,3	-3,4	5,7	-1,5
Euro Bölgesi	-0,2	1,4	2,0	1,9	2,6	1,8	1,6	-6,4	5,4	5,4
Japonya [1]	2,0	0,3	1,6	0,8	1,7	0,6	-0,2	-4,6	1,8	0,4
Çin	7,8	7,4	7,0	6,8	6,9	6,7	6,0	2,2	8,1	4,8
Brezilya	3,0	0,5	-3,5	-3,3	1,3	1,8	1,2	-3,9	4,8	1,7
Hindistan	5,5	6,4	7,4	8,0	8,3	6,8	6,5	3,7	-6,6	4,1

TÜFE (yıllık % değişim)	2013	2014	2015	2016	2017	2018	2019	2020	2021	Temmuz'22
Türkiye	7,40	8,17	8,81	8,53	11,9	20,30	11,84	14,60	36,08	79,60
ABD	1,50	0,8	0,7	2,1	2,1	1,9	2,3	1,4	7,0	8,5
Euro Bölgesi	0,80	-0,2	0,2	1,1	1,4	1,6	1,3	-0,3	5,0	8,9
Japonya	1,60	2,4	0,2	0,3	1,0	0,3	0,8	-1,2	0,8	2,6
Çin	2,50	1,5	1,6	2,1	1,8	1,9	4,5	0,2	1,5	2,7
Brezilya	5,91	6,4	10,67	6,29	2,95	3,75	4,31	4,5	10,06	10,07
Hindistan [2]	9,87	4,28	5,61	3,41	5,21	2,11	7,35	4,6	5,59	6,71

Cari İşlemler Dengesi/GSYİH (%)	2013	2014	2015	2016	2017	2018	2019	2020	2021	1Ç22
Türkiye	-5,8	-4,1	-3,2	-3,1	-4,8	-2,8	0,7	-5,0	-1,7	-3,1
ABD	-2,3	-2,1	-2,3	-2,1	-1,9	-2,1	-2,2	-3,0	-3,6	-3,9
Euro Bölgesi	2,0	2,3	2,7	3,0	3,2	2,9	2,3	1,9	2,4	1,7
Japonya	0,8	0,8	3,1	3,9	4,1	3,5	3,5		2,8	2,3
Çin	1,5	2,3	2,7	1,7	1,5	0,2	0,7	1,7	1,8	1,8
Brezilya	-3,1	-4,1	-3,0	-1,4	-1,1	-2,7	-3,5	-0,8	-1,6	-1,8
Hindistan	-2,6	-1,4	-1,1	-0,6	-1,5	-2,4	-1,1	1,3	-1,1	-1,2

Türkiye Dış Göstergeler (milyar $)	2013	2014	2015	2016	2017	2018	2019	2020	2021	Temmuz'22
İthalat (12 ay kümüle)	260,8	251,1	213,6	202,2	238,7	231,2	210,3	219,5	271,4	331,1
İhracat (12 ay kümüle)	161,5	166,5	151,0	149,2	164,5	177,2	180,8	169,6	225,2	248,4
Cari İşlemler Dengesi (12 ay kümüle)	-55,9	-38,9	-27,3	-27,0	-40,9	-21,7	5,3	-35,5	-13,6	-32,7*
MB Brüt Rezervleri	132,9	126,4	110,5	106,1	107,7	91,9	106,3	93,2	111,1	113,7**

* Haziran ** 12/08/2022 itibarıyla

Bu rapor Akbank Ekonomik Araştırmalar tarafından hazırlanmıştır.

Ekonomikarastirmalar@akbank.com

Çağrı Sarıkaya– Baş Ekonomist

Cagri.Sarikaya@akbank.com

M. Sibel Yapıcı

Sibel.Yapici@akbank.com

Alp Nasır

Alp.Nasir@akbank.com

YASAL UYARI: Bu rapor ve yorumlardaki yazılar, bilgiler ve grafikler, ulaşılabilen ilk kaynaklardan iyi niyetle ve doğruluğu, geçerliliği, etkinliği velhasıl her ne şekil , suret ve nam altında olursa olsun herhangi bir karara dayanak oluşturması hususunda herhangi bir teminat, garanti oluşturmadan, yalnızca bilgi edinilmesi amacıyla derlenmiştir. İş bu raporlardaki yorumlardan; eksik bilgi ve/veya güncellenme gibi konularda ortaya çıkabilecek zararlardan Akbank TAŞ, Ak Yatırım AŞ ve çalışanları sorumlu değildir. Akbank TAŞ ve Ak Yatırım AŞ her an, hiçbir şekil ve surette ön ihbara ve/veya ihtara gerek kalmaksızın söz konusu bilgileri, tavsiyeleri değiştirebilir ve/veya ortadan kaldırabilir. Genel anlamda bilgi vermek amacıyla hazırlanmış olan iş bu rapor ve yorumlar, kapsamı bilgiler, tavsiyeler hiçbir şekil ve surette Akbank TAŞ ve Ak Yatırım AŞ'nin herhangi bir taahhüdünü tazammum etmediğinden, bu bilgilere istinaden her türlüözel ve/veya tüzel kişiler tarafından alınacak kararlar, varılacak sonuçlar, gerçekleştirilecek işlemler ve oluşabilecek her türlü riskler bizatihi bu kişilere ait ve raci olacaktır. Hiçbir şekil ve surette ve her ne nam altında olursa olsun, her türlü gerçek ve/veya tüzel kişinin, gerek dorudan gerek dolayısı ile ve bu sebeplerle uğrayabileceği her türlü doğrudan ve/veya dolayısıyla oluşacak maddi ve manevi zarar, kar mahrumiyeti, velhasıl her ne nam altında olursa olsun uğrayabileceği zararlardan hiçbir şekil ve surette Akbank TAŞ, Ak Yatırım AŞ ve çalışanları sorumlu tutulamayacak ve hiçbir şekil ve surette her ne nam altında olursa olsun Akbank TAŞ, Ak Yatırım AŞ ve çalışanlarından talepte bulunulmayacaktır. Bu rapor, yorum ve tavsiyelerde yer alan bilgiler "yatırım danışmanlığı" hizmeti ve/veya faaliyeti olmayıp; yatırım danışmanlığı hizmeti almak isteyen kişi ve kurumların, iş bu hizmeti vermeye yetkili kurum ve kuruluşlarla temasa geçmesi ve bu hizmeti bir sözleşme karşılığında alması SPK mevzuatınca zorunludur. "Burada yer alan yatırım bilgi, yorum ve tavsiyeleri yatırım danışmanlığı kapsamında değildir. Yatırım danışmanlığı hizmeti; aracı kurumlar, portföy yönetim şirketleri, mevduat kabul etmeyen bankalar ile müşteri arasında imzalanacak yatırım danışmanlığı sözleşmesi çerçevesinde sunulmaktadır. Burada yer alan yorum ve tavsiyeler, yorum ve tavsiyede bulunanların kişisel görüşlerine dayanmaktadır. Bu görüşler mali durumunuz ile risk ve getiri tercihlerinize uygun olmayabilir. Bu nedenle, sadece burada yer alan bilgilere dayanılarak yatırım kararı verilmesi beklentilerinize uygun sonuçlar doğurmayabilir."