

19 Kasım haftasında;

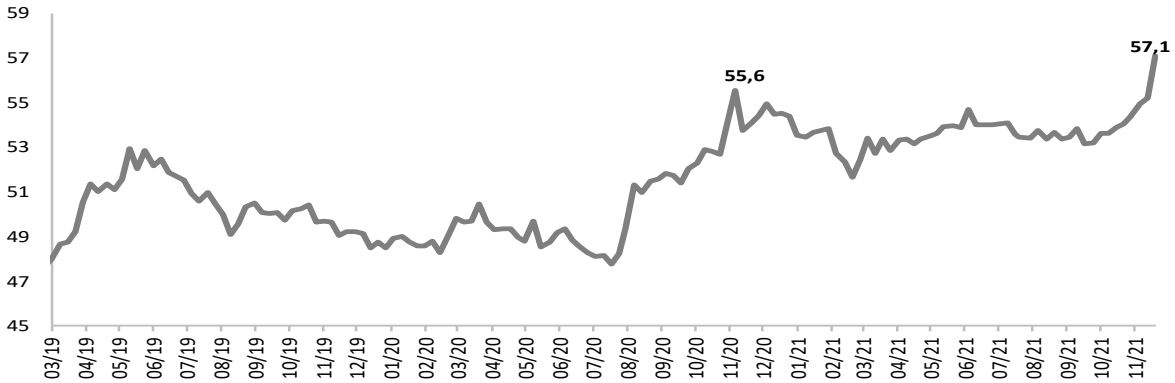
- *Yurt içi yerleşiklerin DTH mevduatı, ilgili haftada sınırlı azaldı; parite etkisinden arındırıldığında 0,5 milyar \$ arttı*
- *TL mevduatta artış devam etti; ilgili haftada 2,5 milyar TL arttı*
- *TL Kredi/TL Mevduat oranı bir miktar yükseldi; %134,7*
- *Brüt rezervler haftalık bazda 0,7 milyar \$ artışla 128,4 milyar \$'a yükseldi*

TCMB haftalık verilerine göre;

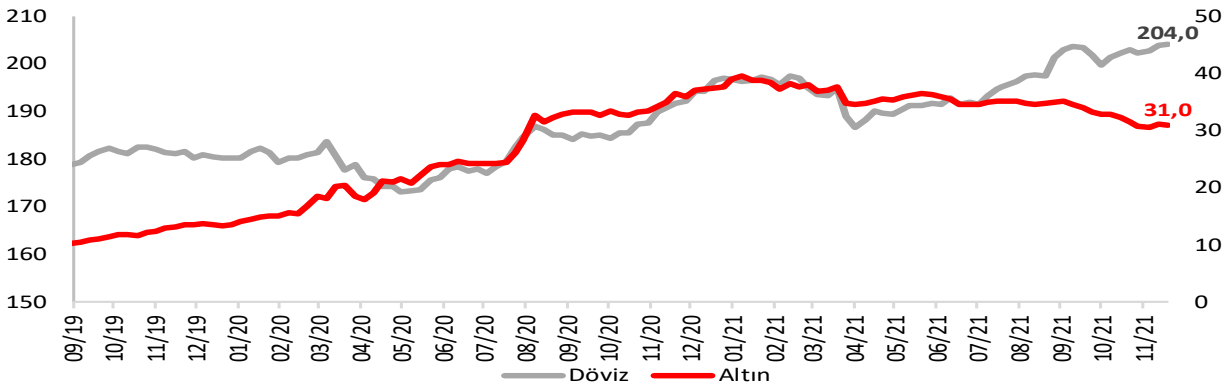
- **Yurt içi yerleşiklerin DTH mevduatı haftalık bazda sınırlı azaldı; 235,0 milyar \$.**
- TCMB hesaplamasına göre; **parite etkisinden arındırılmış olarak ise DTH mevduatı 0,5 milyar \$ arttı.**
- Gerçek kişi mevduat haftalık bazda 0,9 milyar \$, parite etkisi hariç 1,1 milyar \$ arttı. Tüzel kişi mevduatlar ise 1,0 milyar \$ azaldı; parite etkisi hariç azalış 0,6 milyar \$ oldu.
- Yurt içi yerleşiklerin DTH mevduatının toplam mevduat içindeki payı %55,2'den %57,1'e yükseldi.
- Toplam yurt içi yerleşik DTH içinde, **altın mevduatı haftalık olarak sınırlı azaldı; 31,0 milyar \$.** Döviz mevduatı **yatay; 204 milyar \$.**
- Yurt dışı yerleşiklerin DTH miktarı 19,0 milyar \$.

Milyar \$	19.11.2021	Haftalık değ	Paylar (%)	2020 (yıl sonuna göre)	2020 değişim (2019 sonu)
Yurtiçi Yerleşik	235,0	-0,1		-0,6	42,0
Gerçek Kişi	144,6	0,9	61,5	-5,6	29,9
Tüzel	90,5	-1,0	38,5	5,0	12,1

Yurt içi Yerleşik DTH Mevduatı / Toplam Mevduat (%)



Yurtiçi Yerleşiklerin Döviz ve Altın Mevduatı (milyar \$)

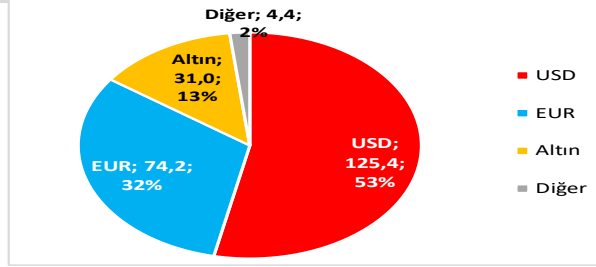


Mevduat, Fon Akımı ve Rezerv Gelişmeleri

Yurt içi yerleşiklerin DTH'nın döviz cinsine göre dağılımı;

- Dolar cinsi mevduat, haftalık bazda **0,2 milyar \$ arttı**; 125,4 milyar \$.
- Euro cinsi mevduat haftalık olarak **0,6 milyar € arttı**; 65,6 milyar €. Dolar karşılığı ise 0,2 milyar \$ azaldı; 74,2 milyar \$. TCMB hesaplamasına göre parite etkisinden arındırıldığında ise 0,7 milyar \$ arttı.
- Diğer döviz cinsi mevduat yatay; 4,4 milyar \$
- Altın mevduatı haftalık bazda sınırlı azaldı; 31,0 milyar \$. TCMB hesaplamasına göre; parite etkisinden arındırıldığında 0,3 milyar \$ azaldı.

Milyar \$	19.11.2021	Haftalık değ	TCMB Hesaplaması: Parite Etkisi	Parite Etkisinden Arındırılmış değ.	Paylar (%)	2020 (yıl sonuna göre)	2020 değişim (2019 sonu)
Yurtiçi Yerleşik	235,0	-0,13	-0,7	0,5		-0,6	42,0
Dolar	125,4	0,2	0,0	0,2	53,4	1,7	123,6
Euro	65,6	0,6				9,4	56,0
Euro (dolar karşılığı)	74,2	-0,2	-0,8	0,7	31,6	5,3	68,8
Diğer	4,4	0,0		-0,01	1,9	0,3	4,1
Kıymetli maden depo	31,0	-0,1	0,2	-0,3	13,2	-7,9	38,9

**BDDK haftalık verilerine göre**

- DTH mevduatı, 19 Kasım haftasında **0,2 milyar \$ azaldı; 257,3 milyar \$.**
 - Haftalık bazda, vadesiz mevduat 1,03 milyar \$ artarken, vadeli mevduat 1,25 milyar \$ azaldı.

Milyar \$	19.11.2021	Haftalık değ	Paylar (%)	2020 (yıl sonuna göre)	2020 değişim (2019 sonu)
Toplam DTH	257,3	-0,21		-1,2	38,1
- Vadeli	148,0	-1,2	57,5	-2,3	-9,3
- Vadesiz	109,4	1,0	42,5	1,1	47,5
Gerçek Kişi	162,0	0,9	63,0	-6,4	29,5
Ticari+Diğer	95,3	-1,1	37,0	5,2	8,7

* Bankalar mevduatı hariçtir
Sektör rakamlarına katılım bankaları dahildir

TL Mevduat

- TL mevduatta artış devam etti. 12 Kasım haftasında 39,5 milyar TL artış göstermesinin ardından, **19 Kasım haftasında 2,5 milyar TL arttı; 1.945 milyar TL.** 2020 sonuna göre ise 399 milyar TL arttı.
 - Haftalık bazda; vadesiz mevduat **29 milyar TL artarken, vadeli mevduat 26,5 milyar TL azaldı.**
 - Gerçek kişi mevduat ilgili haftada 3,4 milyar TL azaldı. Ticari&diğer mevduat ise 5,9 milyar TL arttı.

Milyar TL	19.11.2021	Haftalık değ	Paylar (%)	2020 (yıl sonuna göre)	2020 değişim (2019 sonu)
Toplam TL *	1.945	2,5		399,4	282,0
- Vadeli	1.450	-26,5	74,5	230,7	220,7
- Vadesiz	496	29,0	25,5	168,7	61,3
Gerçek Kişi	1.157	-3,4	59,5	314,3	81,1
Ticari+Diğer	789	5,9	40,5	85,1	200,9

* Bankalar mevduatı hariçtir
Sektör rakamlarına katılım bankaları dahildir

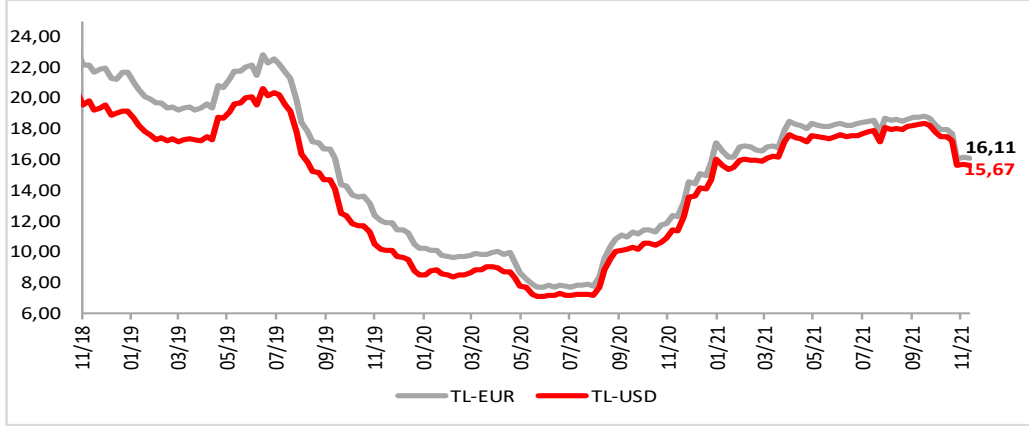
Mevduat, Fon Akımı ve Rezerv Gelişmeleri

Kredi/Mevduat Oranları

- TL Kredi (DEK hariç)/TL Mevduat oranı: %134,1'den %134,7'ye yükseldi.
- YP Kredi (DEK dahil)/YP Mevduat oranı: %51,3'den %51,0'a geriledi.
- Toplam Kredi/Toplam Mevduat oranı: %87,1'den %85,1'e geriledi.

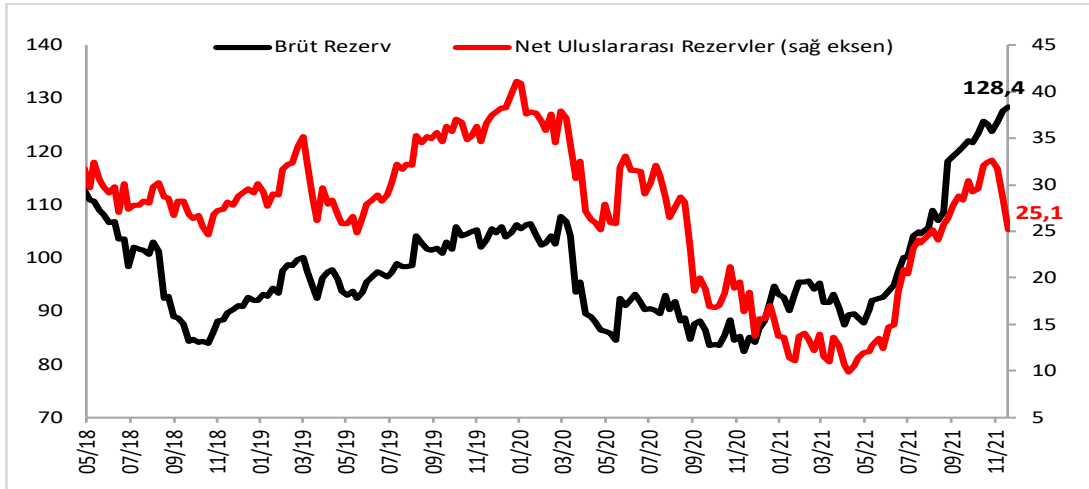
TL-YP Mevduat Faizi Farkları (12 Kasım haftası verilerine göre; 3 aya kadar vadeli)

- TL mevduat faizi %16,36'dan %16,32'ye gerilerken, USD faizi %0,64'den %0,65'e, EUR faizi %0,20'den %0,21'e sınırlı yükseldi.
- TL-EUR mevduat faiz farkı %16,16'dan %16,11'e, TL-USD faiz farkı ise %15,72'den %15,67'ye geriledi.



Rezerv

- **Brüt rezervlerde artış devam etti. 19 Kasım haftasında 0,7 milyar \$ artarak (altın: -0,51mr \$, FX: +1,23mr \$); 128,4 milyar \$'a yükseldi (altın: 40,5 milyar \$, FX: 87,9 milyar \$).** Brüt rezervler sene başından bu yana ise 35,2 milyar \$ artış gösterdi.
- Net rezervler ise haftalık bazda 3,4 milyar \$ azaldı; 25,1 milyar \$.



Mevduat, Fon Akımı ve Rezerv Gelişmeleri

Fon Akımları

- Yerel piyasalara son üç haftadır giriş görülüyor. 19 Kasım haftasında (hisse+DİBS kesin alım) 312 milyon \$ giriş oldu.
- DİBS'e (kesin alım) iki hafta girişin ardından ilgili haftada 72 milyon \$ fon çıkışı gerçekleşti; önceki iki haftada toplam 147 milyon \$ giriş olmuştu. Yabancıların elinde bulundurduğu DİBS stoku (kesin alım, ters repo ve teminatlar dahil) 6,7 milyar \$. **DİBS piyasasındaki yabancı payı oranı %4,9.**
- **Hisse senetlerine son dört haftadır giriş görülüyor;** ilgili haftada 384 milyon \$ giriş oldu. Böylece son dört haftada toplam giriş 1,16 milyar \$ oldu. Yabancıların elinde bulundurduğu hisse senedi stoku 22,8 milyar \$. **Hisse senedi piyasasında yabancı takas oranı 19 Kasım'da %43,26 iken, 25 Kasım itibarıyla oran %42,81.**
- **IIF verilerine göre; gelişmekte olan ülkelere (GOÜ) son iki haftadır giriş görülüyor;** ilgili haftada 6,0 milyar \$ giriş oldu (hisse: +6,04 milyar \$, Borç. senedi: -0,08 milyar \$).

milyar \$	TÜRKİYE			GOÜ		
	Hisse	DİBS	Toplam	Hisse	Borç.	Toplam
2013	0,8	4,1	5,0	74,3	205,7	280,0
2014	2,6	0,4	2,9	90,9	204,8	295,7
2015	-2,4	-7,7	-10,1	18,6	65,9	84,5
2016	0,8	0,8	1,6	52,2	106,1	158,3
2017	3,0	7,3	10,3	68,6	319,2	387,7
2018	-1,1	-0,9	-2,1	19,6	244,2	263,8
2019	0,4	-3,1	-2,7	60,3	301,5	361,8
2020	-4,3	-5,0	-9,2	19,2	363,7	382,9
Ocak'21	-0,3	1,1	0,8	10,4	69,3	79,7
Şubat'21	-0,5	0,5	0,0	3,1	63,3	66,4
Mart'21	-1,0	-1,1	-2,1	-2,9	-6,5	-9,4
Nisan'21	-0,1	0,1	0,0	11,5	28,3	39,8
Mayıs'21	0,1	0,1	0,2	5,2	17,6	22,8
Haziran'21	0,0	0,4	0,4	9,0	46,8	55,8
Temmuz'21	-0,1	0,4	0,3	-3,7	38,7	35,1
Ağustos'21	0,5	0,3	0,9	4,6	5,6	10,3
Eylül'21	0,1	-0,2	-0,1	4,9	26,9	31,8
8.10.2021	-0,1	0,0	-0,1	-0,7	-0,4	-1,1
15.10.2021	0,1	-0,1	-0,1	0,0	-1,0	-1,0
22.10.2021	-0,1	0,0	-0,2	3,6	-0,5	3,1
28.10.2021	0,0	-0,1	0,0	-1,5	-1,5	-3,1
5.11.2021	0,3	0,0	0,3	2,1	-2,3	-0,2
12.11.2021	0,5	0,1	0,6	1,4	0,5	1,9
19.11.2021	0,4	-0,2	0,2	6,0	-0,1	6,0
2021 YTD*	-0,2	1,4	1,1	53	285	338

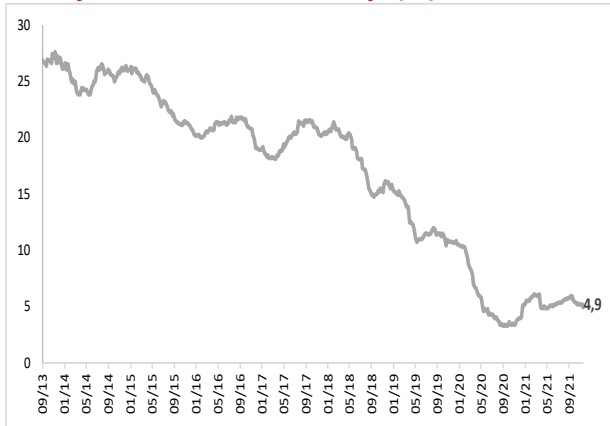
*Geçici. Haftalık ve aylık veriler farklılık göstermektedir

Türkiye DİBS: Aylık olarak gösterilen veriler ödemeler dengesinden alınmaktadır.

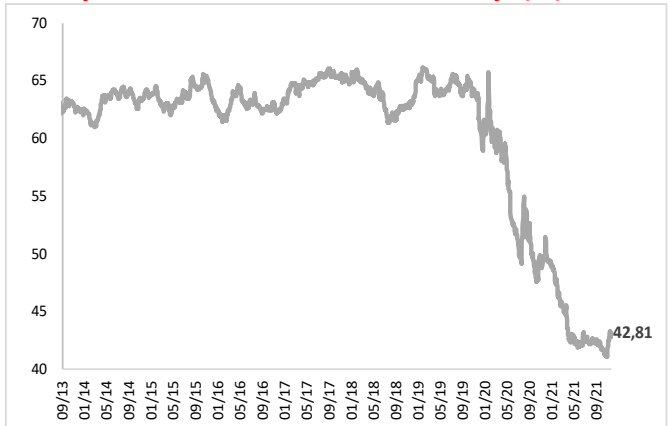
Haftalık olarak gösterilen veriler ise menkul kıymet istatistikleri tablosundan alınmaktadır. Bu nedenle haftalık ve aylık veriler farklılık göstermektedir. **DİBS**

rakamlarına kesin alım+ters repo+teminatlar dahildir.

Türkiye: DİBS'te Yabancı Payı (%)



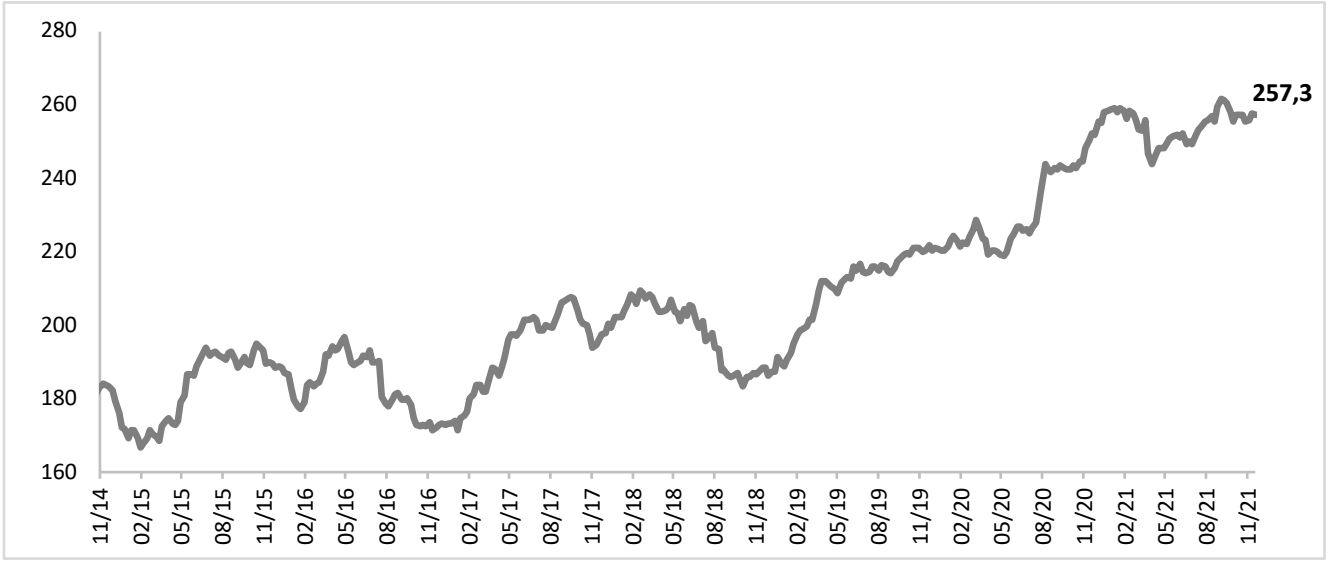
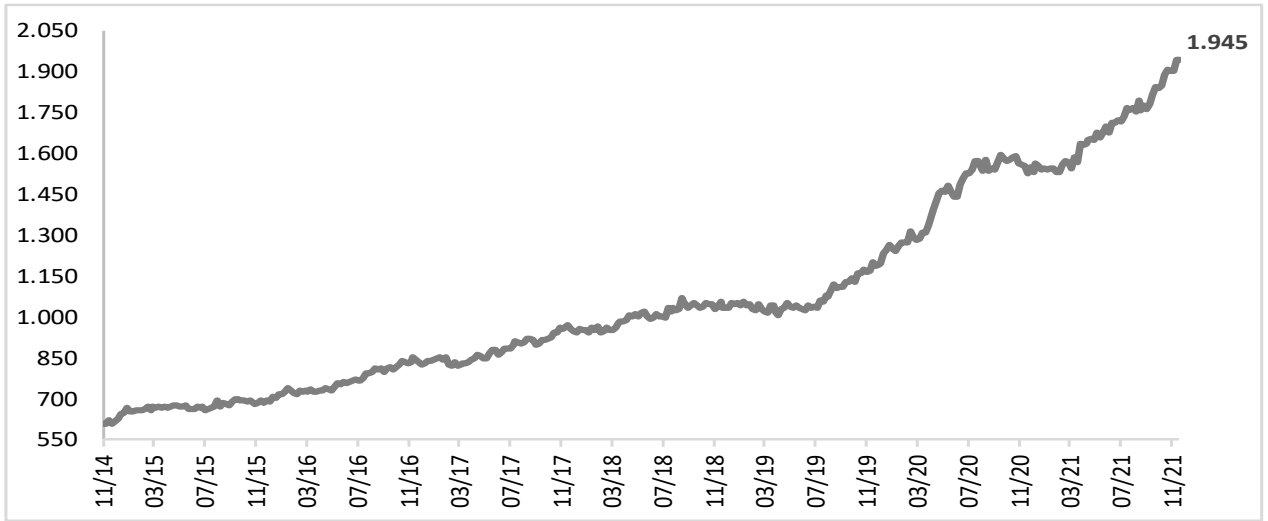
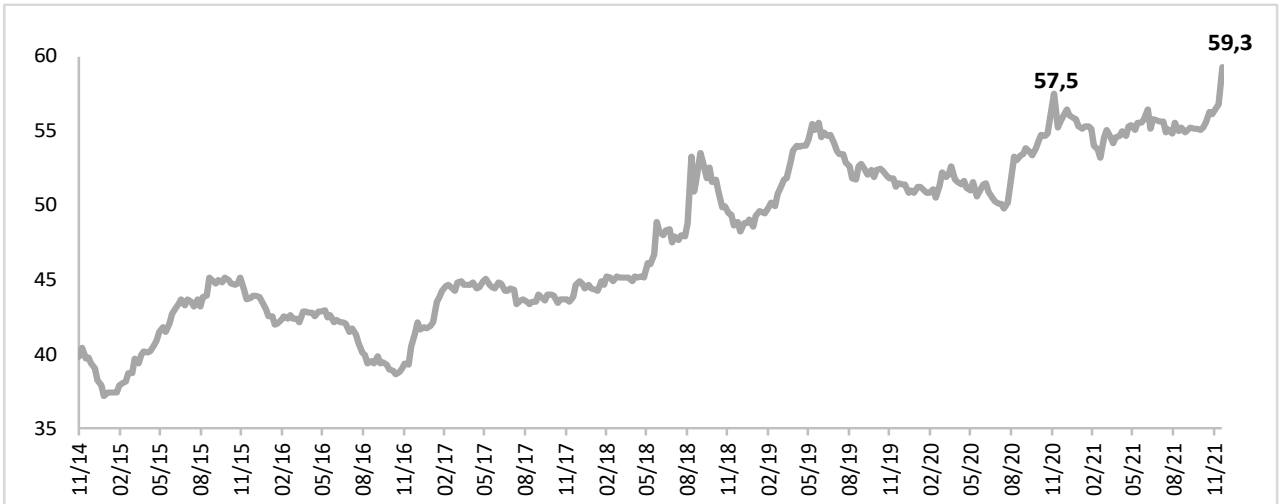
Türkiye: Hisse Senedinde Yabancı Payı (%)



GOÜ haftalık fon giriş rakamlarında ele alınan ülkeler: Hisse: Endonezya, Hindistan, G. Kore, Tayland, G. Afrika, Brezilya, Filipinler, DİBS: Endonezya, Hindistan, Tayland, G. Afrika, Macaristan

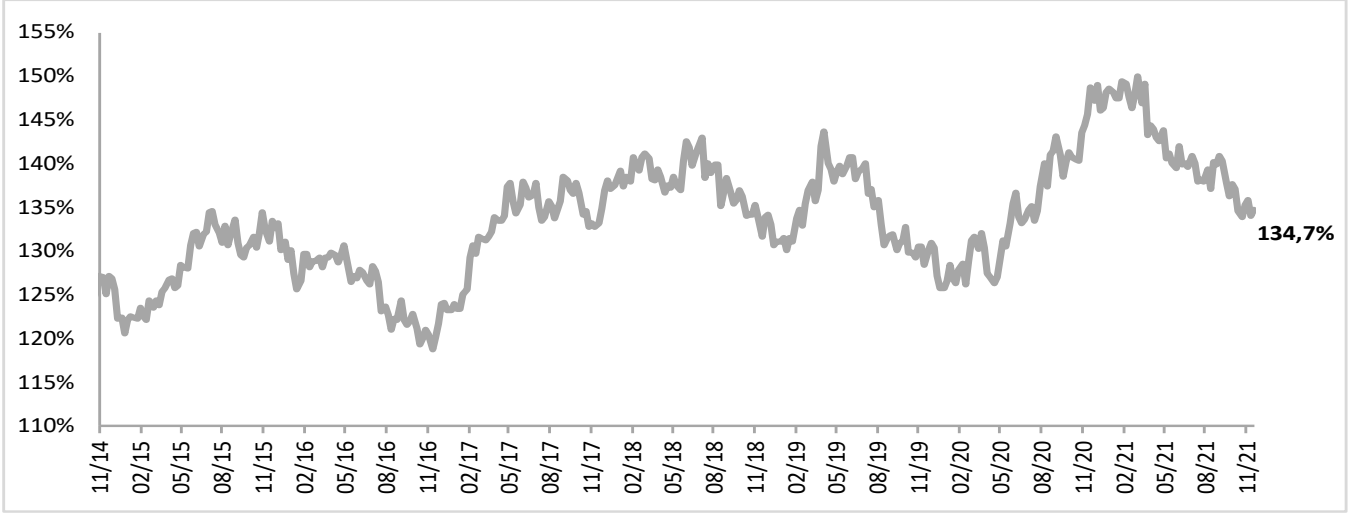
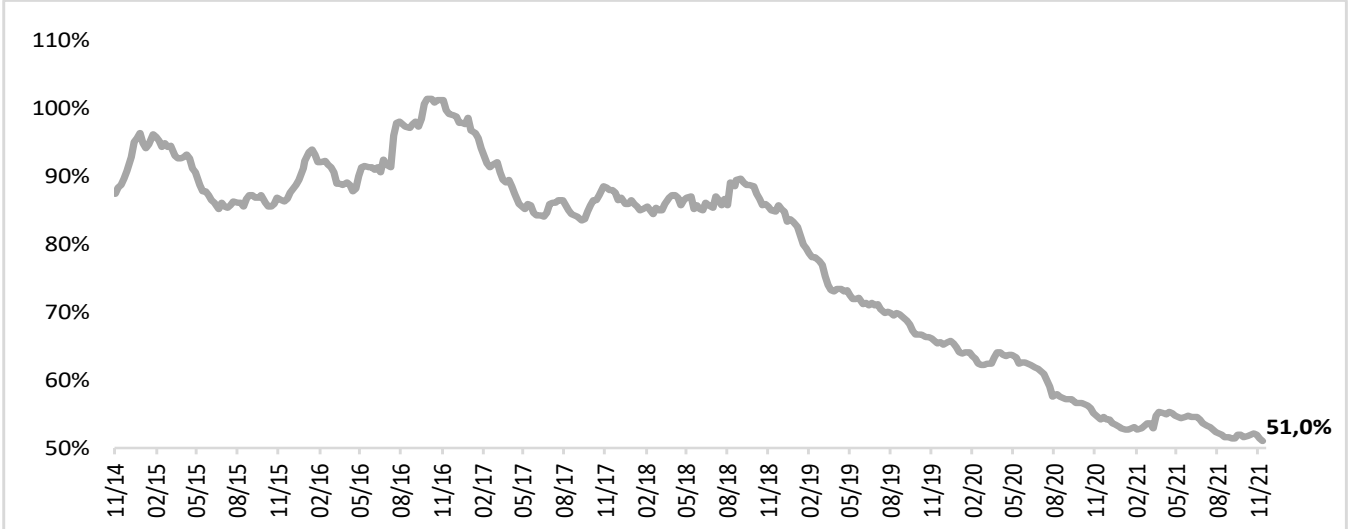
GOÜ aylık fon giriş rakamlarında ele alınan ülkeler: Çin, Hindistan, Endonezya, Hindistan, G. Kore, Malezya, Filipinler, Tayvan, Tayland, Brezilya, Şili, Meksika, Bulgaristan, Çek Cum., Macaristan, Polonya, G. Afrika, Ukrayna, Türkiye

DTH Büyüklüğü (19 Kasım verileriyle, BDDK verisi)

DTH (milyar \$): **257,3 milyar \$**TL Mevduat: **1.945 milyar TL**DTH'ların Toplam Mevduatlar'daki Payı (%): **%59,3**

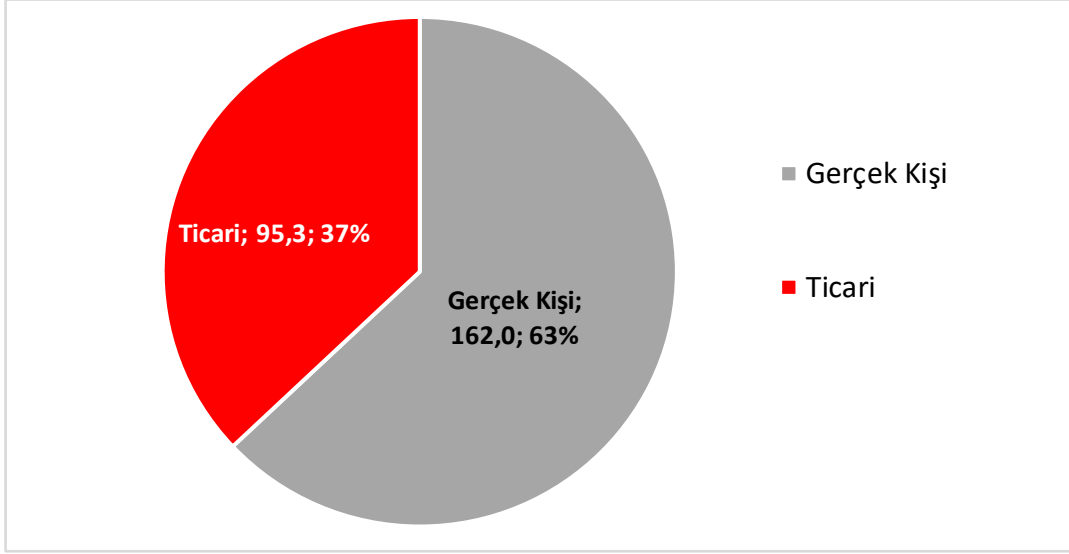
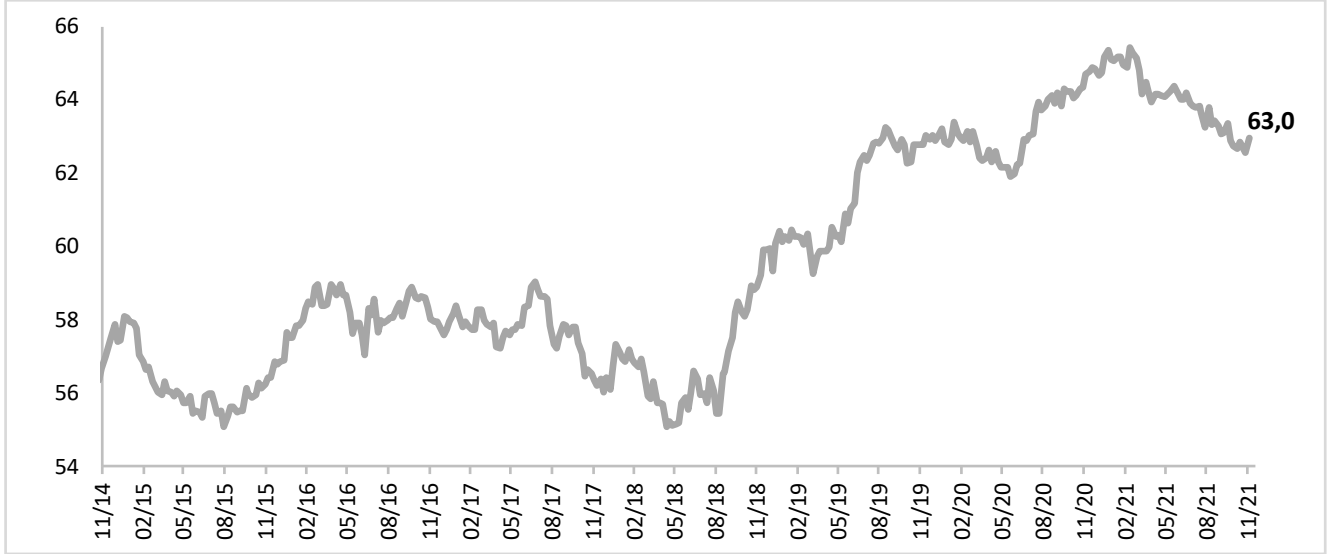
BDDK verilerine yurtdışı şubeler mevduatı dahildir.

Kredi/Mevduat Oranları

TL Kredi/TL Mevduat: %134,7YP Kredi/YP Mevduat: %51,0Toplam Kredi/Toplam Mevduat: %85,1

DTH Dağılımı (BDDK verisi)

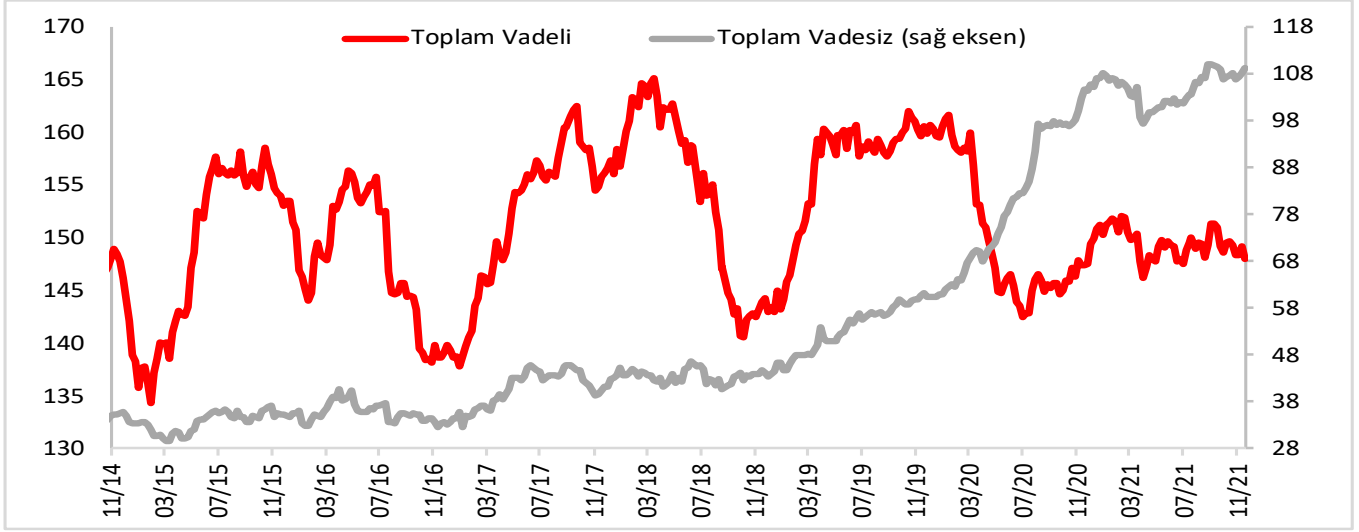
Toplam DTH (milyar \$)

Gerçek Kişilerin DTH'daki payı (%): %63,0Ticari + Diğer'in DTH'daki payı (%): %37,0

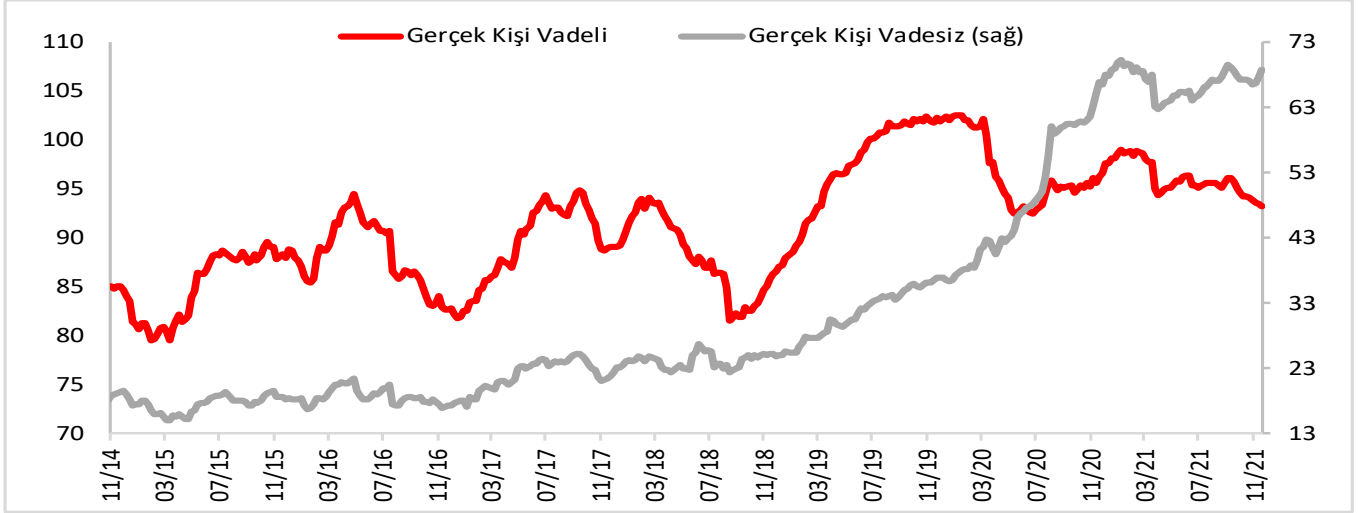
BDDK verilerine yurtdışı şubeler mevduatı dahildir.

Vadelerine Göre DTH (Sektör, BDDK verisi)

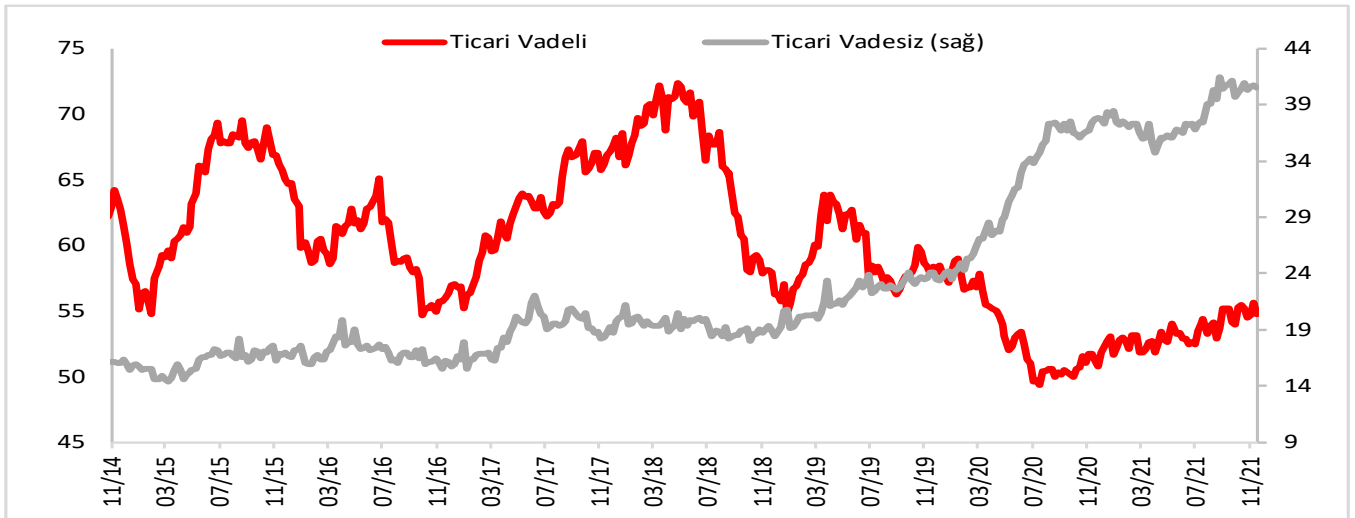
Toplam (milyar \$): Vadeli: 148,0 milyar \$, Vadesiz: 109,4 milyar \$



Gerçek Kişi (milyar \$): Vadeli: 93,3 milyar \$, Vadesiz: 68,8 milyar \$



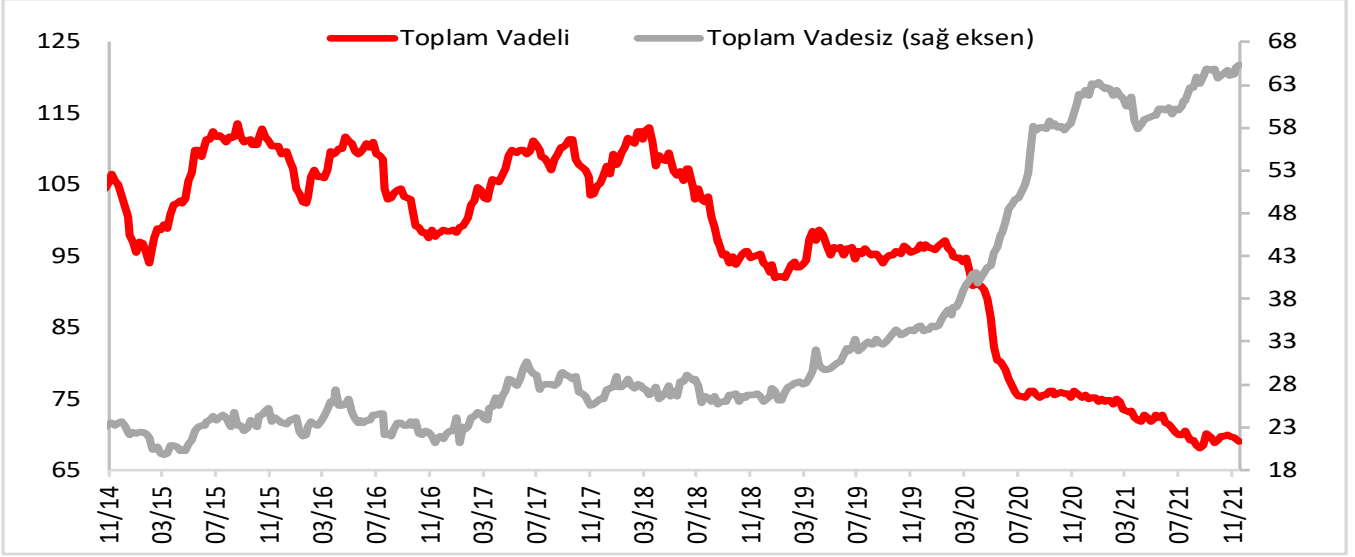
Ticari (milyar \$): Vadeli: 54,7 milyar \$, Vadesiz: 40,6 milyar \$



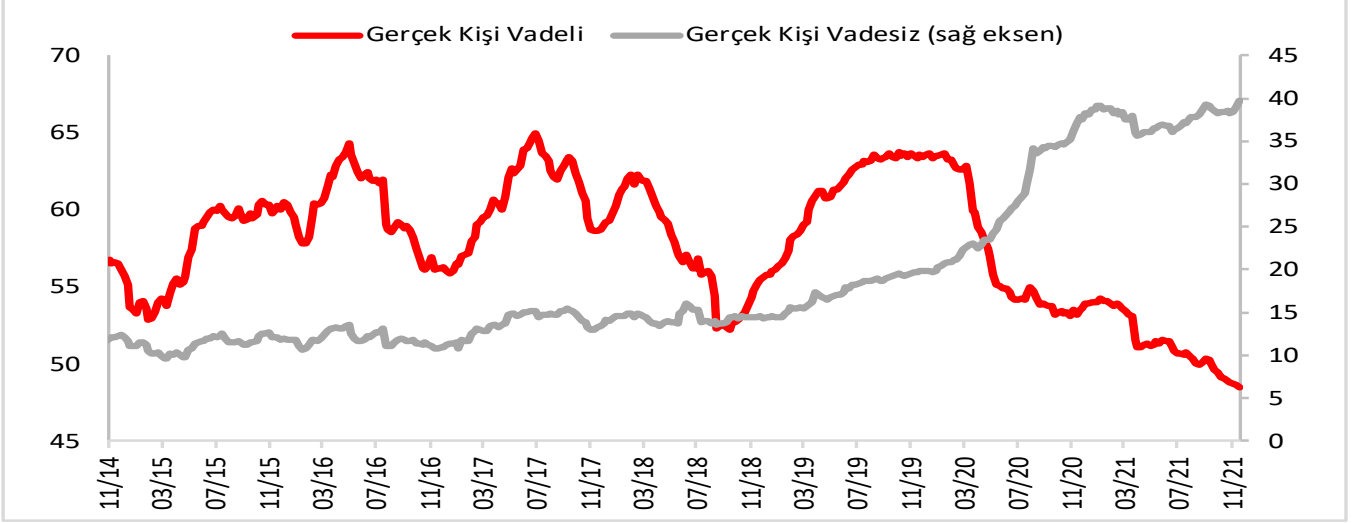
BDDK verilerine yurtdışı şubeler mevduatı dahildir.

Vadelerine Göre DTH (Mevduat Yerli Özel + Yabancı, BDDK verisi)

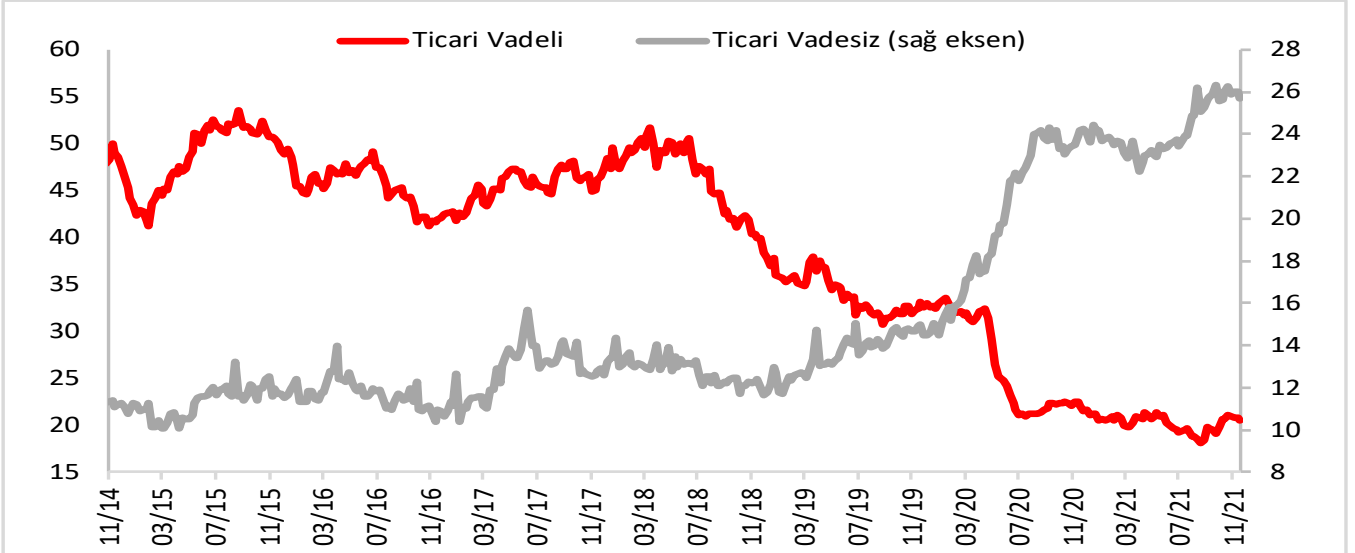
Toplam (milyar \$): Vadeli: 68,9 milyar \$, Vadesiz: 65,4 milyar \$



Gerçek Kişi (milyar \$): Vadeli: 48,5 milyar \$, Vadesiz: 39,7 milyar \$



Ticari (milyar \$): Vadeli: 20,5 milyar \$, Vadesiz: 25,7 milyar \$



BDDK verilerine yurtdışı şubeler mevduatı dahildir.

% Değişim (BDDK verisi)

Sektör	19.11.2021	Haftalık	Aylık	YTD	YoY
Toplam DTH	257,3	-0,1%	0,0%	-0,5%	2,1%
Toplam Vadesiz	109,4	1,0%	1,2%	1,0%	4,6%
Toplam Vadeli	148,0	-0,8%	-0,9%	-1,5%	0,4%
Gerçek Kişi Vadesiz	68,8	1,7%	2,4%	-1,5%	2,8%
Gerçek Kişi Vadeli	93,3	-0,3%	-0,9%	-5,4%	-3,1%
Ticari Vadesiz	40,6	-0,3%	-0,8%	5,6%	7,6%
Ticari Vadeli	54,7	-1,7%	-0,9%	6,0%	6,8%

Yerli Özel + Yabancı	19.11.2021	Haftalık	Aylık	YTD	YoY
Toplam DTH	134,3	0,0%	-0,3%	-2,5%	-2,3%
Toplam Vadesiz	65,4	0,6%	0,9%	3,3%	5,5%
Toplam Vadeli	68,9	-0,6%	-1,4%	-7,5%	-8,6%
Gerçek Kişi Vadesiz	39,7	1,9%	3,1%	1,5%	5,0%
Gerçek Kişi Vadeli	48,5	-0,2%	-0,9%	-10,2%	-9,3%
Ticari Vadesiz	25,7	-1,4%	-2,2%	6,2%	6,3%
Ticari Vadeli	20,5	-1,5%	-2,6%	-0,3%	-7,0%

TL Mevduat	19.11.2021	Haftalık	Aylık	YTD	YoY
TL Mevduat	1945,4	0,1%	2,0%	25,8%	27,2%
Toplam Vadesiz	495,8	6,2%	12,6%	51,6%	45,8%
Toplam Vadeli	1449,6	-1,8%	-1,2%	18,9%	21,9%
Gerçek Kişi Vadesiz	262,3	4,1%	7,1%	54,3%	40,4%
Gerçek Kişi Vadeli	894,3	-1,5%	-1,7%	33,0%	38,0%
Ticari Vadesiz	233,4	8,7%	19,5%	48,6%	52,4%
Ticari Vadeli	555,3	-2,2%	-0,4%	1,6%	2,6%

BDDK verilerine yurtdışı şubeler mevduatı dahildir.

Bu rapor Akbank Ekonomik Arařtırmalar tarafından hazırlanmıřtır.

Ekonomikarastirmalar@akbank.com

Dr. Fatma Melek – Bař Ekonomist

Fatma.Melek@akbank.com

Dr. Eralp Denktas, CFA

Eralp.Denktaş@akbank.com

M. Sibel Yapıcı

Sibel.Yapici@akbank.com

Alp Nasır

Alp.Nasir@akbank.com

YASAL UYARI: Bu rapor ve yorumlardaki yazılar, bilgiler ve grafikler, ulařılabilen ilk kaynaklardan iyi niyetle ve doęruluęu, geerlilięi, etkinlięi velhasıl her ne Őekil , suret ve nam altında olursa olsun herhangi bir karara dayanak oluřturması hususunda herhangi bir teminat, garanti oluřturmadan, yalnızca bilgi edinilmesi amacıyla derlenmiřtir. İř bu raporlardaki yorumlardan; eksik bilgi ve/veya g¼ncellenme gibi konularda ortaya ıkabilecek zararlardan Akbank TAŐ, Ak Yatırım AŐ ve alıřanları sorumlu deęildir. Akbank TAŐ ve Ak Yatırım AŐ her an, hibir Őekil ve surette ¼n ihbara ve/veya ihtara gerek kalmaksızın s¼z konusu bilgileri, tavsiyeleri deęiřtirebilir ve/veya ortadan kaldırabilir. Genel anlamda bilgi vermek amacıyla genel yatırım tavsiyesi nitelięinde hazırlanmıř olan iř bu rapor ve yorumlar, kapsamlı bilgiler, tavsiyeler hibir Őekil ve surette Akbank TAŐ ve Ak Yatırım AŐ'nin herhangi bir taahh¼d¼n¼ iermedięinden, bu bilgilere istinaden her t¼rl¼ ¼zel ve/veya t¼zel kiřiler tarafından alınacak kararlar, varılacak sonular, gerekleřtirilecek iřlemler ve oluřabilecek her t¼rl¼ riskler bızatihi bu kiřilere ait ve raci olacaktır. Bu nedenle, iřbu rapor, yorum ve tavsiyelerde yer alan bilgilere dayanılarak ¼zel ve/veya t¼zel kiřiler tarafından alınacak kararlar, varılacak sonular, gerekleřtirilecek iřlemler nedeniyle oluřabilecek her t¼rl¼ maddi ve manevi zarar, kar mahrumiyeti, her ne nam altında olursa olsun ilgililer veya 3. kiřilerin uęrayabileceęi doęrudan ve/veya dolayısıyla oluřacak zarar ve ziyandan hibir Őekil ve surette Akbank T.A.Ő, Ak Yatırım A.Ő ve alıřanları sorumlu olmayacak olup, ilgililer, uęranılan/uęranılacak zararlar nedeniyle hibir Őekil ve surette her ne nam altında olursa olsun Akbank TAŐ, Ak Yatırım AŐ ve alıřanlarından herhangi bir tazminat talep etme hakkı bulunmadıklarını bilir ve kabul ederler. Bu rapor, yorum ve tavsiyelerde yer alan bilgiler "yatırım danıřmanlıęı" hizmeti ve/veya faaliyeti olmayıp, genel yatırım danıřmanlıęı faaliyeti kapsamındadır; yatırım danıřmanlıęı hizmeti almak isteyen kiři ve kurumların, iř bu hizmeti vermeye yetkili kurum ve kuruluřlarla temasa gemesi ve bu hizmeti bir s¼zleřme karřılıęında alması SPK mevzuatınca zorunludur. Yatırım danıřmanlıęı hizmeti; aracı kurumlar, portf¼y y¼netim Őirketleri, mevduat kabul etmeyen bankalar ile m¼řteri arasında imzalanacak yatırım danıřmanlıęı s¼zleřmesi erevesinde sunulmaktadır. Burada yer alan yorum ve tavsiyeler, yorum ve tavsiyede bulunanların kiřisel g¼r¼řlerine dayanmaktadır. Bu g¼r¼řler, genel yatırım danıřmanlıęı faaliyeti kapsamında genel olarak d¼zenlendięinden, kiřiye ¼zel rapor, yorum ve tavsiyeler iermedięinden mali durumunuz ile risk ve getiri tercihlerinize uygun olmayabilir. Bu nedenle, sadece burada yer alan bilgilere dayanılarak yatırım kararı verilmesi beklentilerinize uygun sonular doęurmayabilir.