

8 Ocak haftası verilerine baktığımızda;

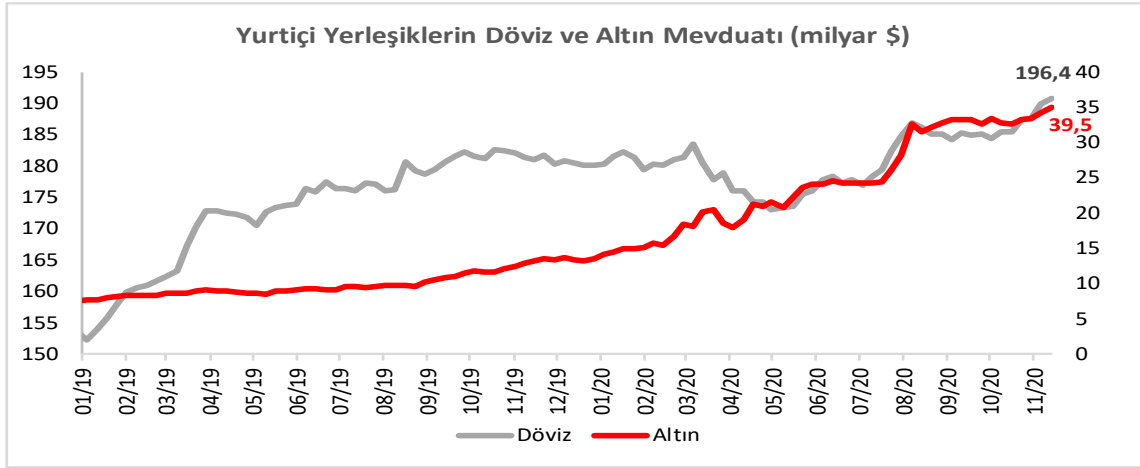
- **DTH mevduat sınırlı artış gösterdi.**
- **TL mevduatta azalış görüldü.**
- **TL Kredi/TL Mevduat oranı düşüş gösterdi**
- **Brüt ve net rezervler azaldı**

DTH (katılım fonları dahil)

TCMB haftalık verilerine göre;

- **Yurt içi yerleşiklerin DTH miktarı;** 8 Ocak haftasında, haftalık bazda **0,2 milyar \$ ile sınırlı arttı** (gerçek kişi: +0,60 milyar \$, Tüzel: -0,40 milyar \$); **235,9 milyar \$** (gerçek kişi: 150,8 mr \$, Tüzel: 85,1 mr \$).
- **Toplam yurt içi yerleşik DTH içinde, altın mevduatı** haftalık bazda **0,5 milyar \$ artarak 39,5 milyar \$'a, döviz mevduatı** ise haftalık bazda **-0,3 milyar \$ azalarak 196,4 milyar \$'a** geriledi.
- Yurt dışı yerleşiklerin DTH miktarı 19,8 milyar \$.

Milyar \$	2020 değişim (2019 sonu)	2020 (yıl sonuna göre)	Haftalık değ	Son Seviye	Paylar (%)
Yurtiçi Yerleşik	42,0	0,2	0,2	235,9	
Gerçek Kişi	29,9	0,6	0,6	150,8	63,9
Tüzel	12,1	-0,4	-0,4	85,1	36,1



BDDK haftalık verilerine göre (bankalar mevduatı hariç)

- **DTH mevduatı** 8 Ocak haftasında **0,3 milyar \$ artış gösterdi; 258,9 milyar \$**
 - **Vadesiz mevduat** haftalık bazda **0,63 milyar \$** (gerçek kişi: +0,35 milyar \$, ticari: -0,99 milyar \$) azalırken, **vadeli mevduat** ise **0,96 milyar \$** (gerçek kişi: +0,36 milyar \$, ticari: +0,60 milyar \$) arttı.

Milyar \$	2020 değişim (2019 sonu)	2020 (yıl sonuna göre)	Haftalık değ	Son Seviye	Paylar (%)
Toplam DTH	38,1	0,3	0,3	258,9	
Gerçek Kişi	29,5	0,7	0,7	169,2	65,4
Ticari+Diğer	8,7	-0,4	-0,4	89,7	34,6
Vadeli	-9,3	1,0	1,0	151,2	58,4
Vadesiz	47,5	-0,6	-0,6	107,7	41,6

* Bankalar mevduatı hariçtir

BDDK verilerinde yurtdışı şubeler mevduatı dahildir

2019 sonu verisi: 27/12/2019 itibarıyledir

Mevduat, Fon Akımı ve Rezerv Gelişmeleri

TL Mevduat (bankalar mevduatı hariç, katılım fonları dahil)

- TL mevduat, 8 Ocak haftasında 5,8 milyar TL azaldı; 1.540 milyar TL.
 - Haftalık bazda; vadesiz mevduat 21,1 milyar TL (gerçek kişi: -3,6 mr TL, ticari: -17,4 mr TL) azalırken, vadeli mevduat 15,3 milyar TL (gerçek kişi: +4,91 mr TL, ticari: +10,35 mr TL) arttı.

	2020 değişim (2019 sonu)	2020 (yıl sonuna göre)	Haftalık değ	Son Seviye	Paylar (%)
Toplam TL **	282,0	-5,8	-5,8	1.540,2	
Gerçek Kişi	81,1	1,3	1,3	843,6	54,8
Ticari+Diğer	200,9	-7,1	-7,1	696,6	45,2
Vadeli	220,7	15,3	15,3	1234,2	80,1
Vadesiz	61,3	-21,1	-21,1	306,0	19,9

* Bankalar mevduatı hariçtir

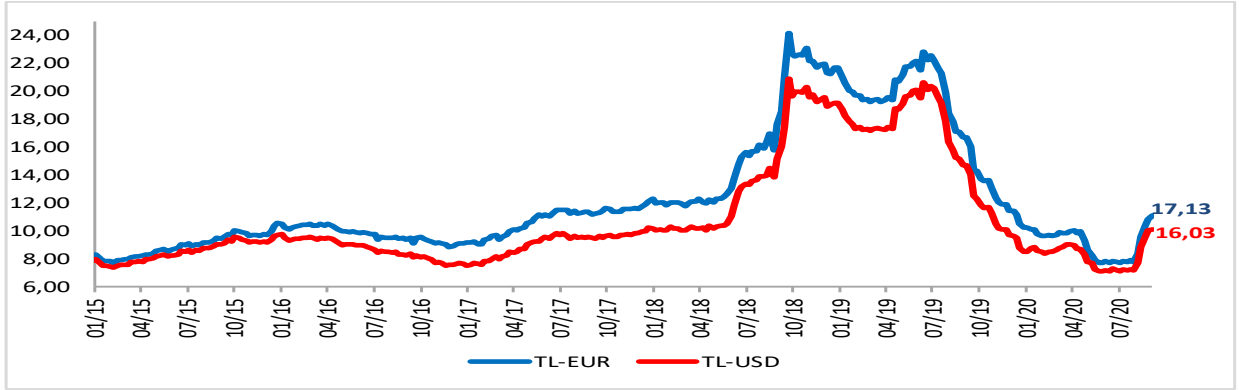
2019 sonu verisi: 27/12/2019 itibariyledir

Kredi/Mevduat Oranları

- TL Kredi (DEK hariç)/TL Mevduat oranı: %148,6'dan %148,2'ye geriledi.
- YP Kredi (DEK dahil)/YP Mevduat oranı: %53,1'den %52,9'a geriledi.
- Toplam Kredi/Toplam Mevduat oranı: %95,8'den %95,7'ye sınırlı geriledi.

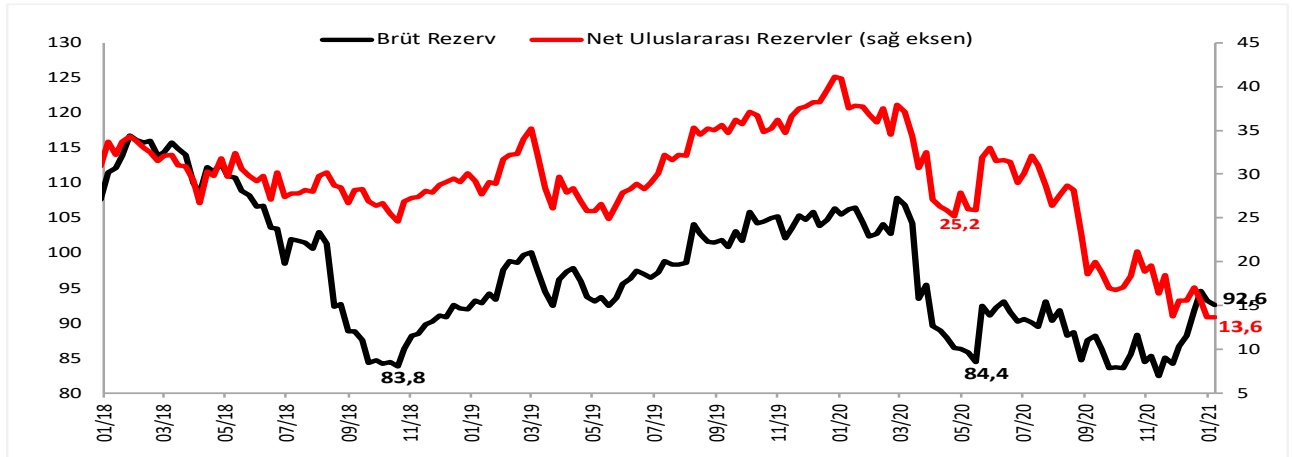
TL-YP Mevduat Faizi Farkları (31 Aralık haftası verilerine göre; 3 aya kadar vadeli)

- TL mevduat faizi %16,73'den %18,18'e, USD faizi %1,99'dan %2,15'e, EUR faizi %0,91'den %1,05'e yükseldi.
- TL-EUR mevduat faiz farkı %15,82'den %17,13'e, TL-USD faiz farkı ise %14,74'den %16,03'e yükseldi.



Rezerv

- Brüt rezervler**, 8 Ocak haftasında, haftalık bazda 0,6 milyar \$ azalarak (altın: +0,65 mr \$, FX: -1,29 mr \$) 92,6 milyar \$'a geriledi (altın: 43,9 milyar \$, FX: 48,7 milyar \$). **Net rezervler**, haftalık bazda 0,06 milyar \$ ile sınırlı azaldı; 13,6 milyar \$'da.



Mevduat, Fon Akımı ve Rezerv Gelişmeleri

Fon Akımları

- Yerel piyasalara, 8 Ocak haftasında toplam (hisse+DİBS) 777 milyon \$ fon akımı oldu.
- DİBS'e (repo dahil) ilgili haftada 491 milyon \$ fon akımı oldu. Yabancıların elinde bulundurduğu DİBS stoku 9,2 milyar \$, DİBS piyasasındaki yabancı payı oranı %5,5'e yükseldi.
- Hisse senetlerine ilgili haftada 286 milyon \$ fon akımı gerçekleşti. Yabancıların elinde bulundurduğu hisse senedi stoku 30,7 milyar \$. Hisse senedi piyasasında yabancı takas oranı 8 Ocak'ta %48,72 iken, 14 Ocak itibarıyla %48,61'de.
- IIF verisine göre; gelişmekte olan ülkelere (GOÜ) fon akımı devam etti. 8 Ocak haftası geçici verilerine göre 9,63 milyar \$ giriş oldu (hisse: +9,51 milyar \$, Borç. senedi: +0,12 milyar \$).

milyar \$	TÜRKİYE			GOÜ		
	Hisse	DİBS	Toplam	Hisse	Borç.	Toplam
2013	0,8	4,1	5,0	74,3	205,7	280,0
2014	2,6	0,4	2,9	90,9	204,8	295,7
2015	-2,4	-7,7	-10,1	18,6	65,9	84,5
2016	0,8	0,8	1,6	52,2	106,1	158,3
2017	3,0	7,3	10,3	68,6	319,2	387,7
2018	-1,1	-0,9	-2,1	19,6	244,2	263,8
2019	0,4	-3,1	-2,7	60,3	301,5	361,8
Ocak'20	-0,3	-0,5	-0,8	2,0	33,9	35,9
Şubat'20	-0,7	-1,8	-2,5	-13,6	19,8	6,3
Mart'20	-1,1	-2,1	-3,2	-55,3	-34,3	-89,6
Nisan'20	-0,8	-1,0	-1,9	1,7	5,2	6,9
Mayıs'20	-1,0	-1,0	-2,0	1,9	33,9	35,8
Haz.'20	0,0	-0,4	-0,5	12,5	39,6	52,1
Tem.'20	-0,5	-0,4	-0,9	4,0	28,0	32,0
Ağus.'20	-1,0	-0,5	-1,5	3,6	18,9	22,5
Eylül'20	-0,2	0,4	0,2	-13,7	45,7	32,0
Ekim'20	-0,1	-0,3	-0,4	1,8	48,5	50,3
Kasım'20	1,3	0,6	1,9	37,2	46,2	83,4
04 Ara	-0,02	0,09	0,07	3,61	0,70	4,31
11 Ara	0,04	0,10	0,14	2,05	0,62	2,67
18 Ara	0,24	1,66	1,91	4,19	0,90	5,09
25 Ara	-0,02	0,11	0,09	3,21	-0,21	3,00
31 Ara	0,09	0,04	0,13	5,52	0,14	5,66
8.01.2021	0,29	0,49	0,78	9,51	0,12	9,63
2020 YTD*	-4,2	-5,0	-9,2	0,9	287,6	288,4

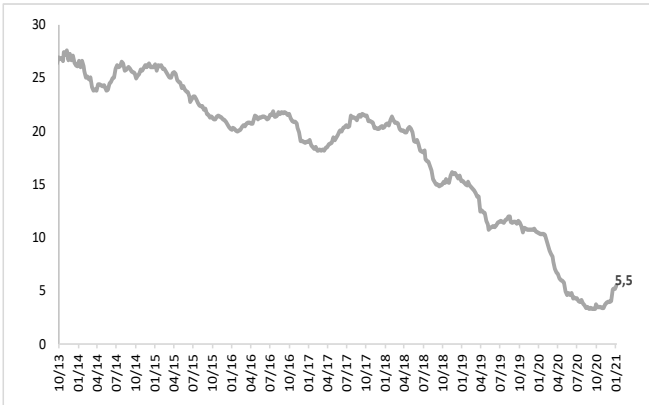
*Geçici

Türkiye DİBS: repo dahil

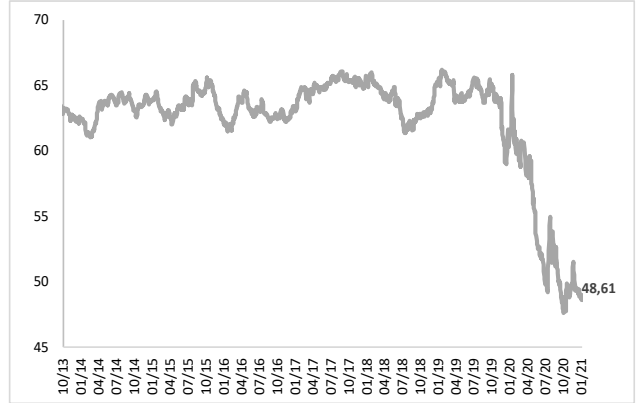
GOÜ Borç Senet: DİBS+Eurobond

Türkiye: Ocak-Kasım dönemi aylık verileri ödemeler dengesinden alınmaktadır.

Türkiye: DİBS'te Yabancı Payı (%)



Türkiye: Hisse Senedinde Yabancı Payı (%)

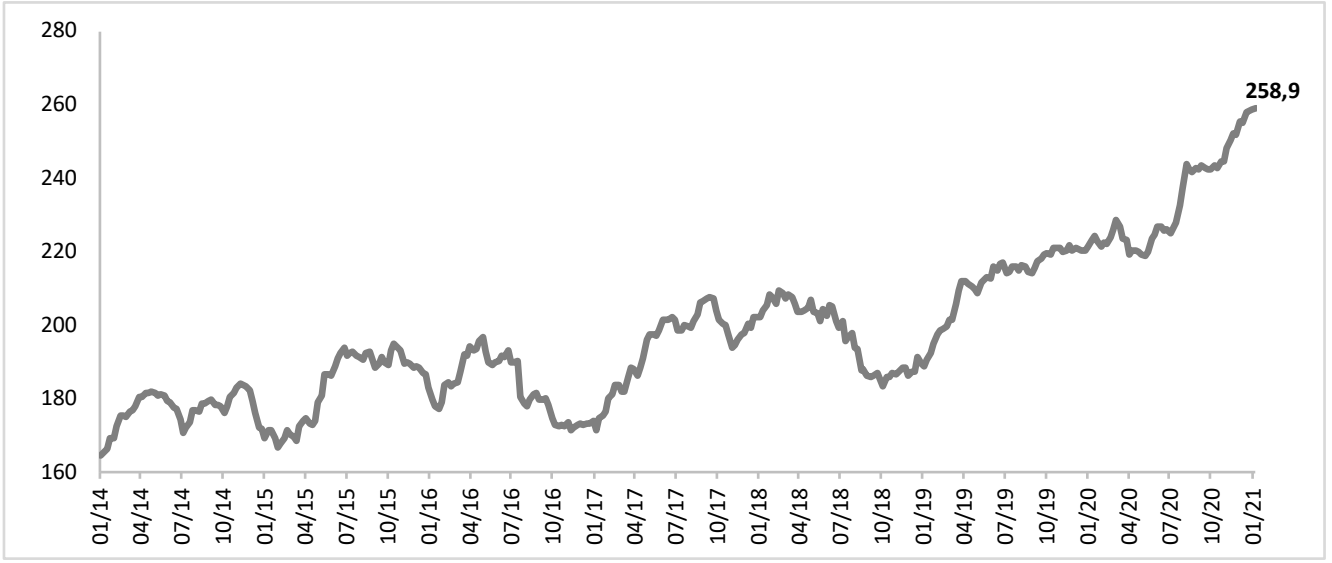


GOÜ haftalık fon giriş rakamlarında ele alınan ülkeler: Hisse: Endonezya, Hindistan, G. Kore, Tayland, G. Afrika, Brezilya, Filipinler, DİBS: Endonezya, Hindistan, Tayland, G. Afrika, Macaristan

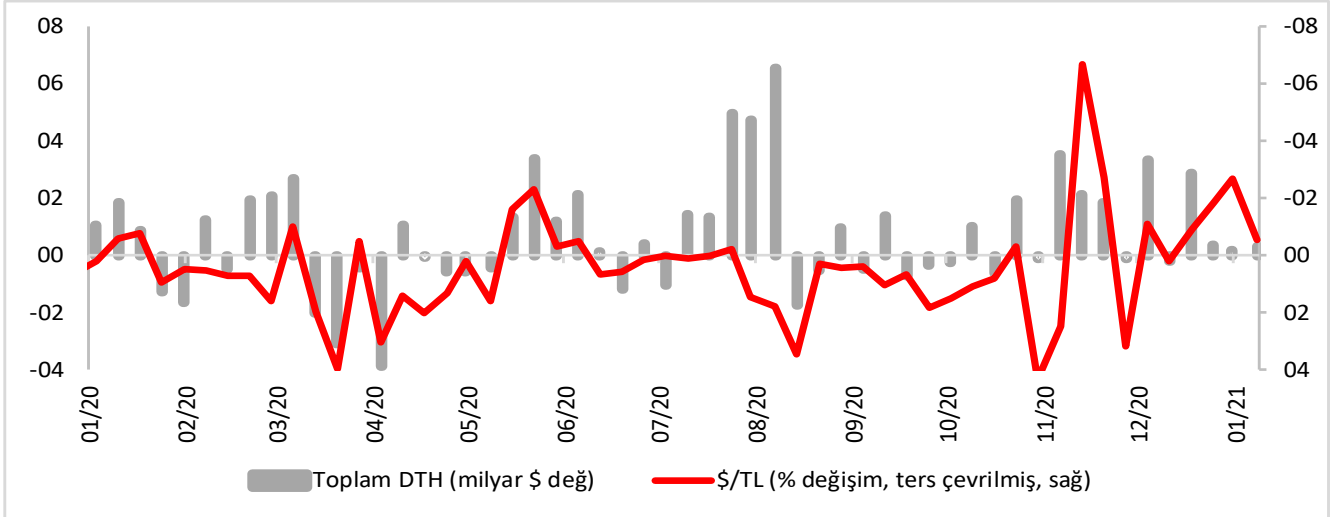
GOÜ aylık fon giriş rakamlarında ele alınan ülkeler: Çin, Hindistan, Endonezya, Hindistan, G. Kore, Malezya, Filipinler, Tayvan, Tayland, Brezilya, Şili, Meksika, Bulgaristan, Çek Cum., Macaristan, Polonya, G. Afrika, Ukrayna, Türkiye

DTH Büyüklüğü (8 Ocak verileriyle, BDDK verisi)

Toplam DTH (milyar \$): 258,9 milyar \$



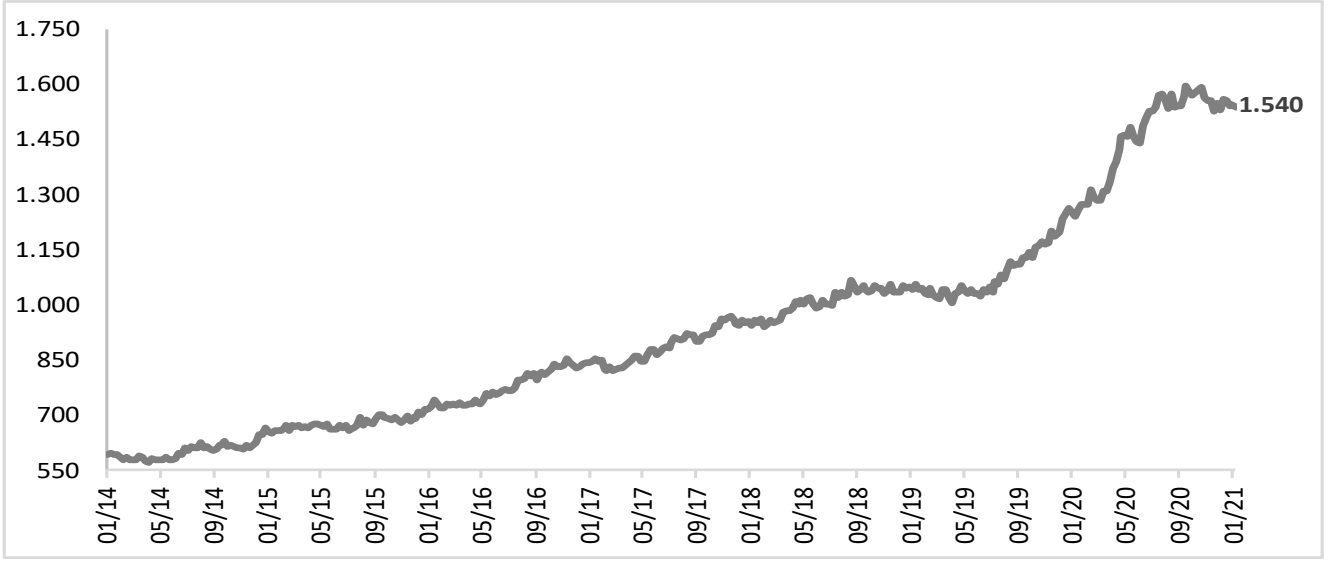
DTH ve \$/TL Haftalık Değişim (milyar \$, %)



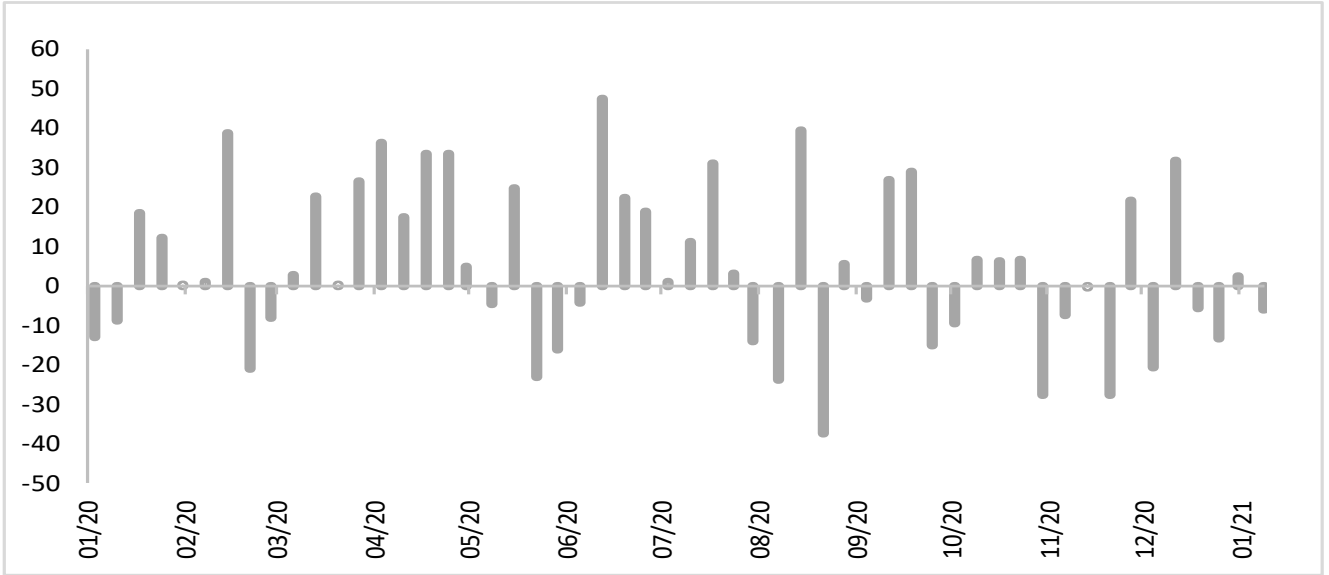
DTH'ların Toplam Mevduatlar'daki Payı (%): %55,1



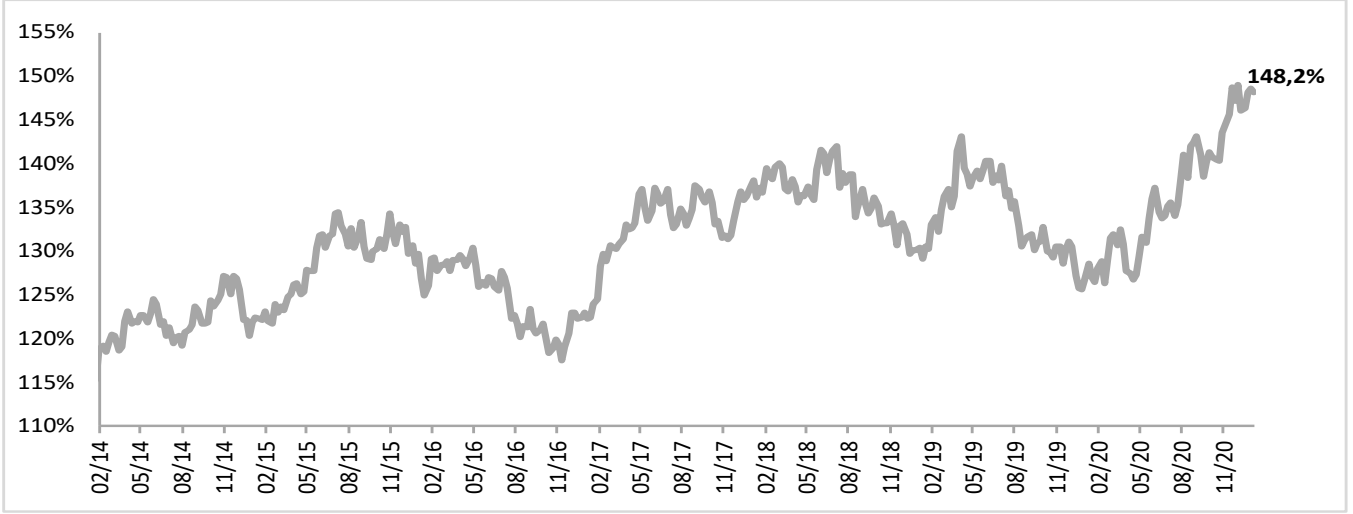
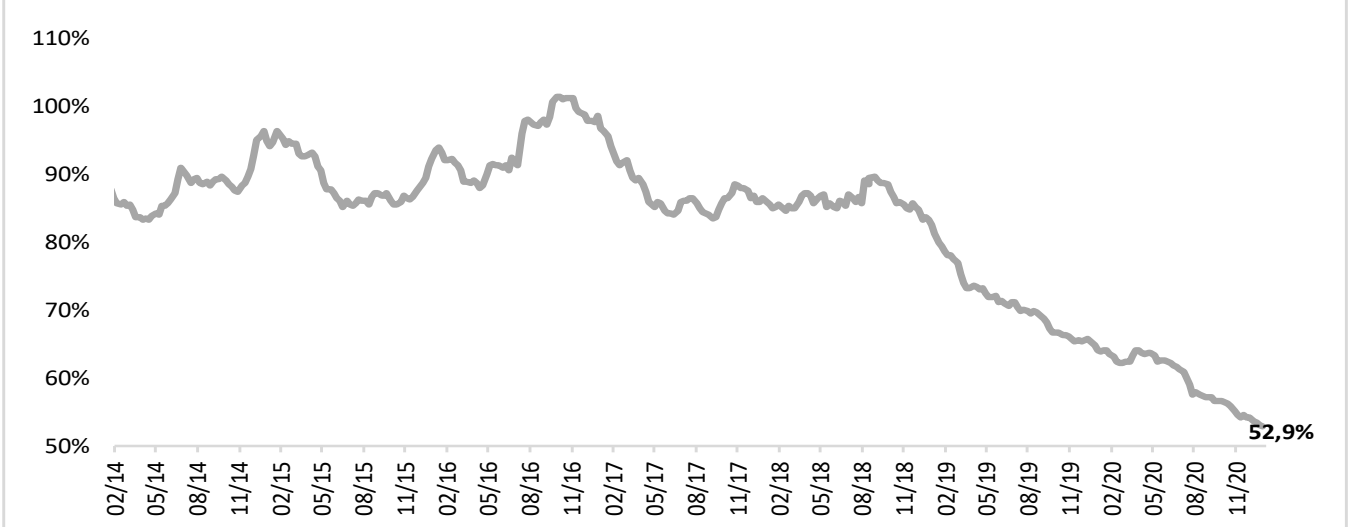
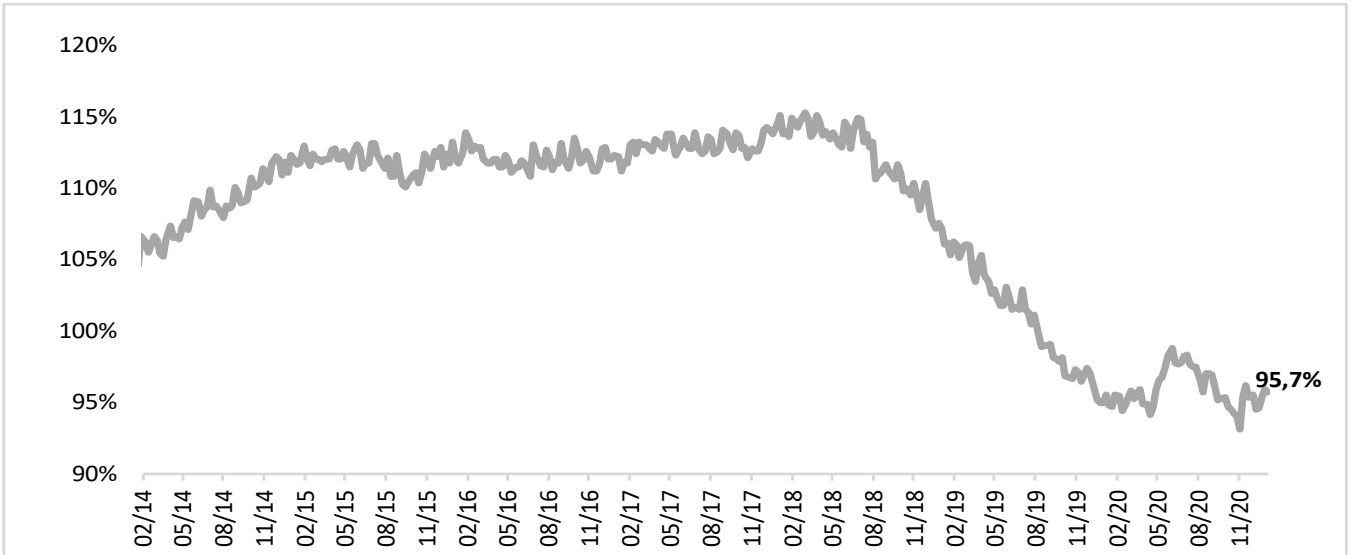
TL ve YP Mevduat Gelişmeleri

TP Mevduat: **1.540 milyar TL**

TP Mevduat Haftalık Değişim (milyar TL)

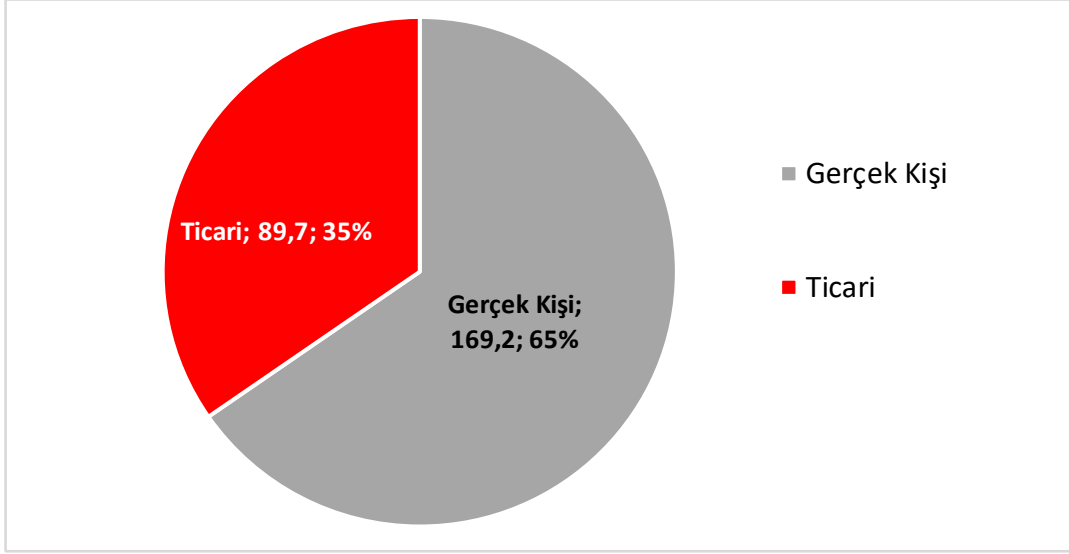
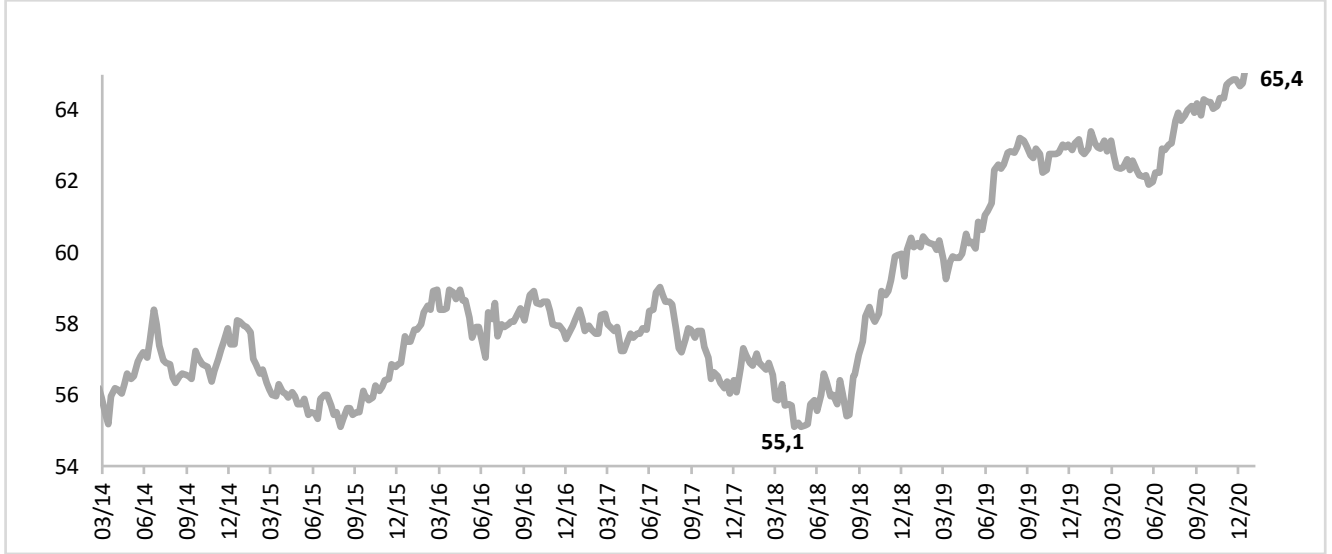
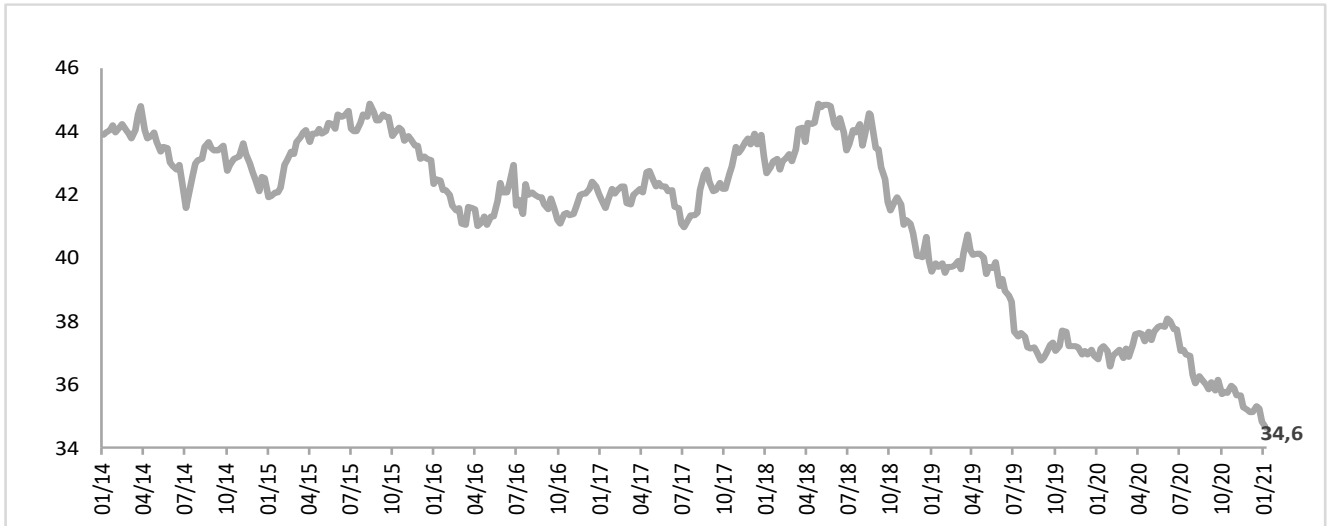


Kredi/Mevduat Oranları

TL Kredi/TL Mevduat: %148,2YP Kredi/YP Mevduat: %52,9Toplam Kredi/Toplam Mevduat: %95,7

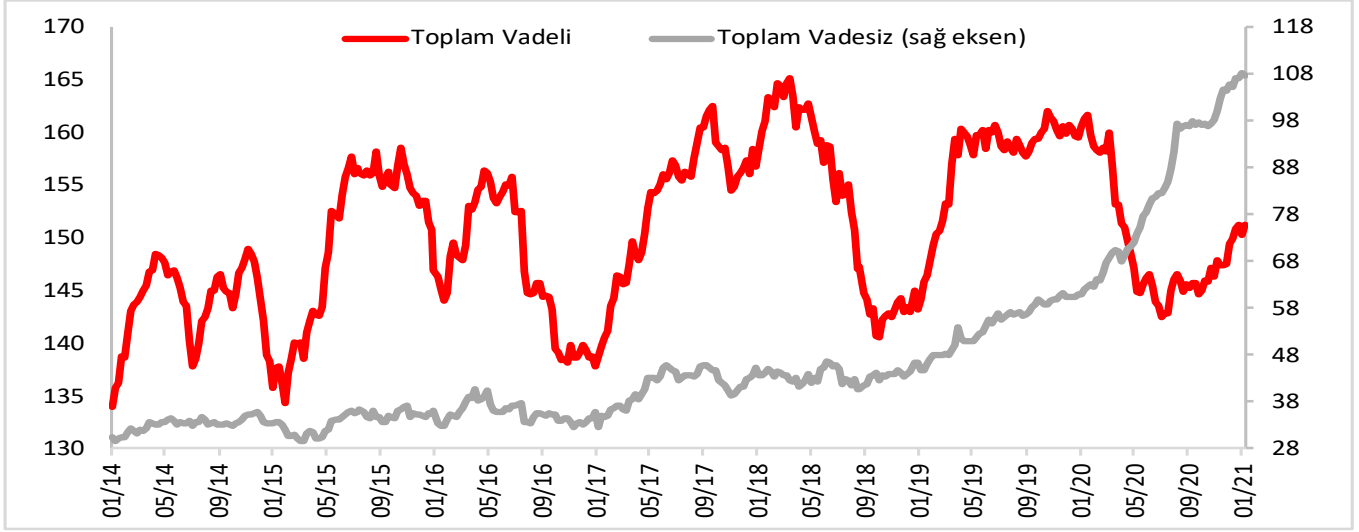
DTH Dağılımı

Toplam DTH (milyar \$)

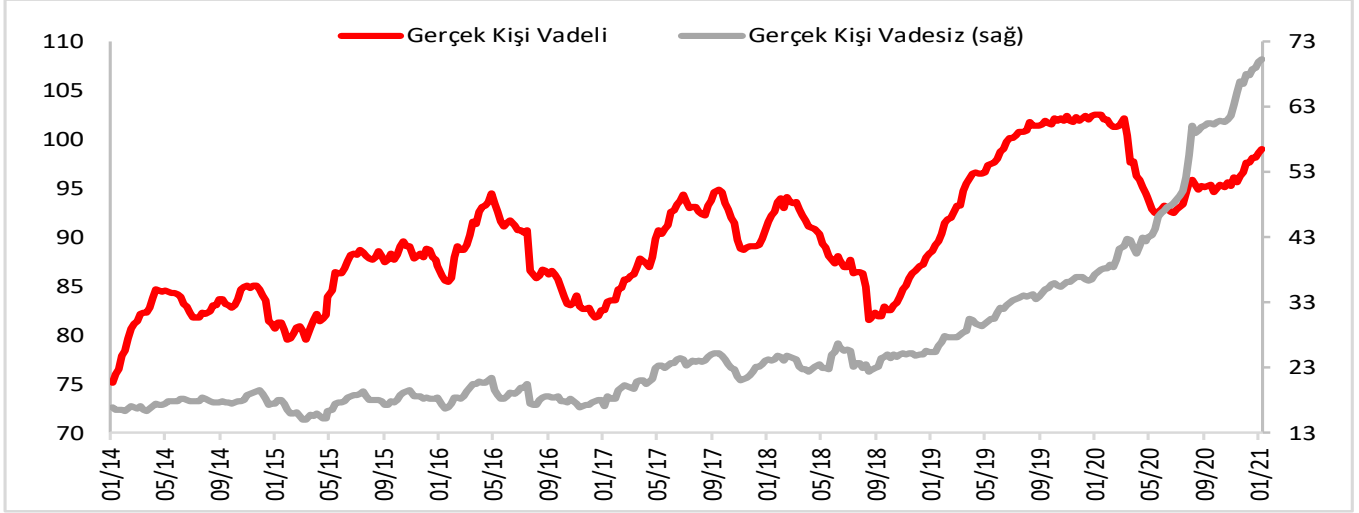
Gerçek Kişilerin DTH'daki payı (%): 65,4Ticari + Diğer'in DTH'daki payı (%): 34,6

Vadelerine Göre DTH (Sektör)

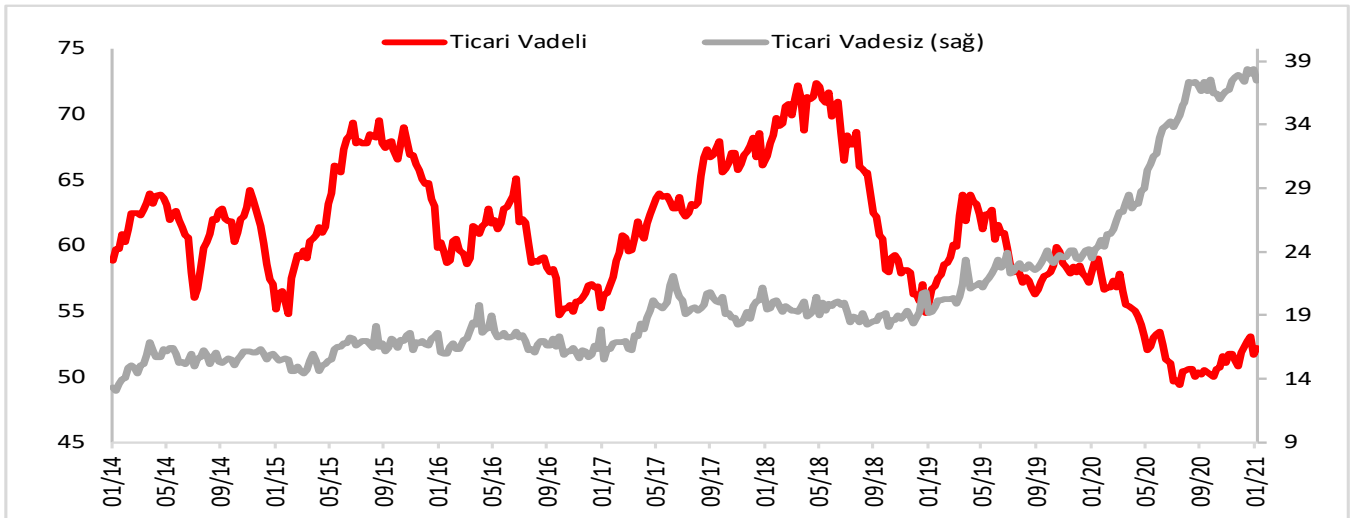
Toplam (milyar \$): Vadeli: 151,2 milyar \$, Vadesiz: 107,7 milyar \$



Gerçek Kişi (milyar \$): Vadeli: 99,0 milyar \$, Vadesiz: 70,2 milyar \$

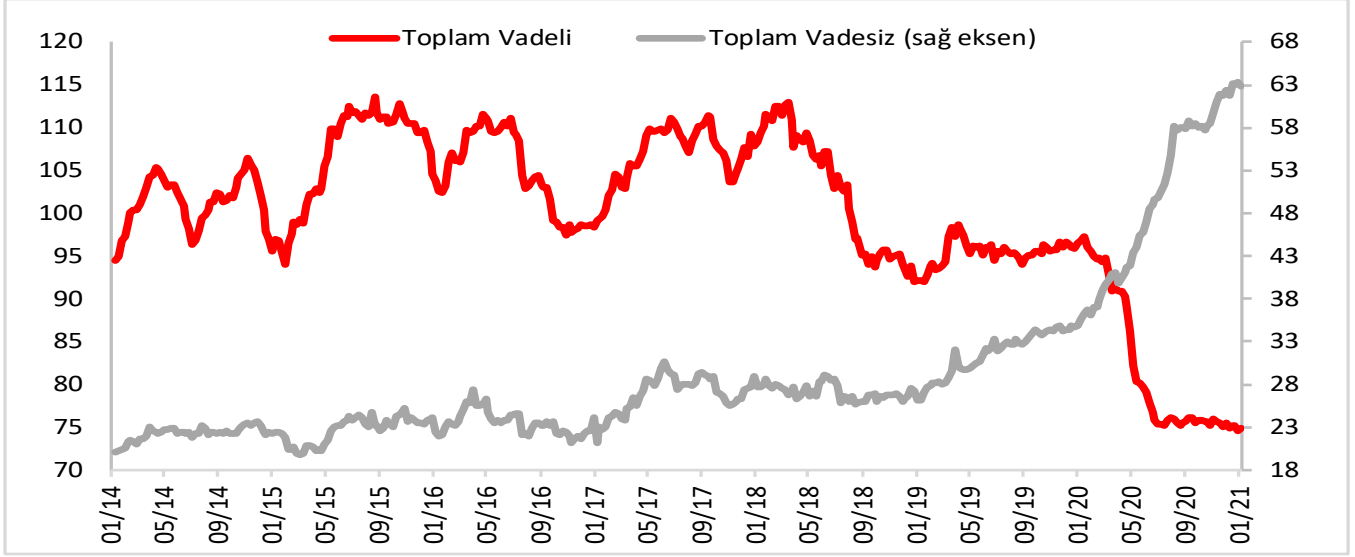


Ticari (milyar \$): Vadeli: 52,2 milyar \$, Vadesiz: 37,4 milyar \$

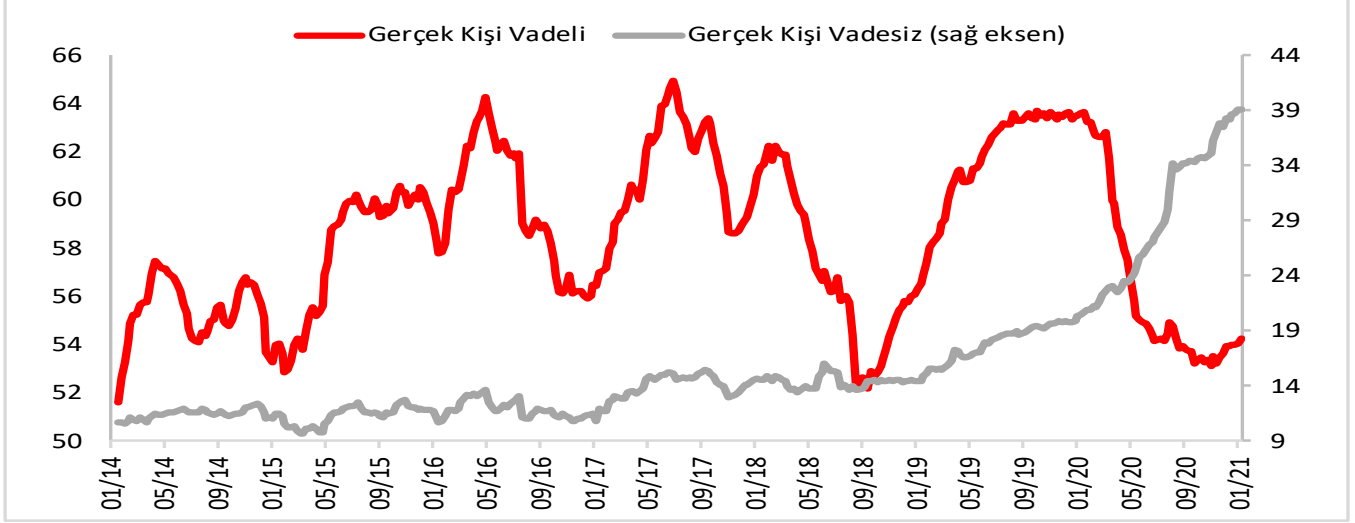


Vadelerine Göre DTH (Mevduat Yerli Özel + Yabancı)

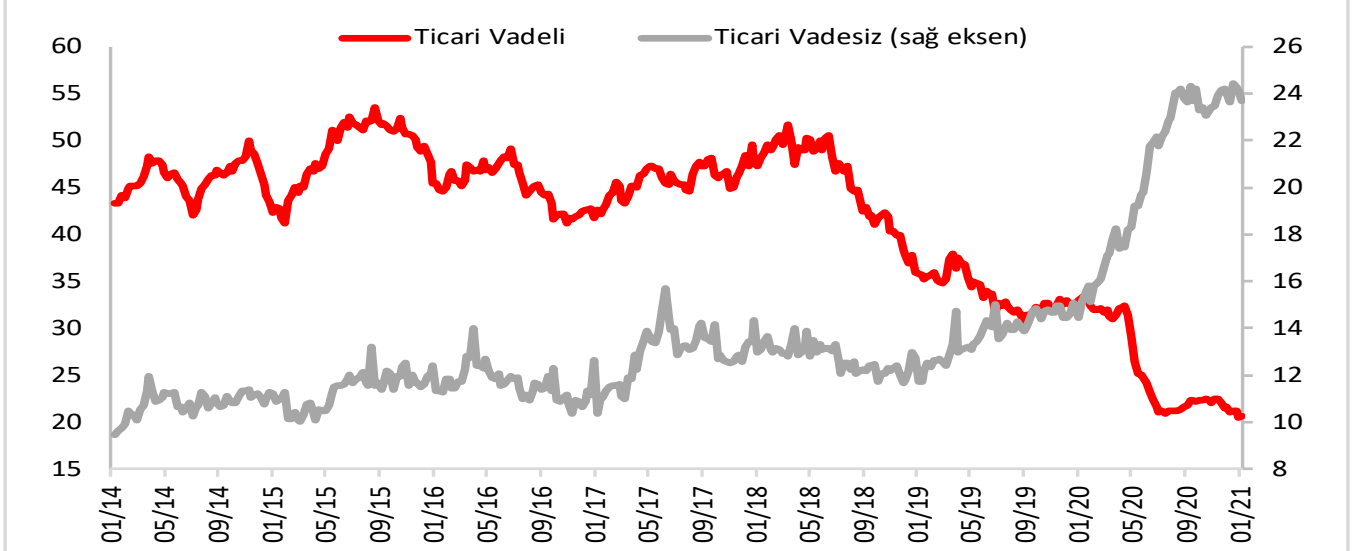
Toplam (milyar \$): Vadeli: 74,9 milyar \$, Vadesiz: 62,8 milyar \$



Gerçek Kişi (milyar \$): Vadeli: 54,3 milyar \$, Vadesiz: 39,1 milyar \$



Ticari (milyar \$): Vadeli: 20,6 milyar \$, Vadesiz: 23,7 milyar \$



% Değişim

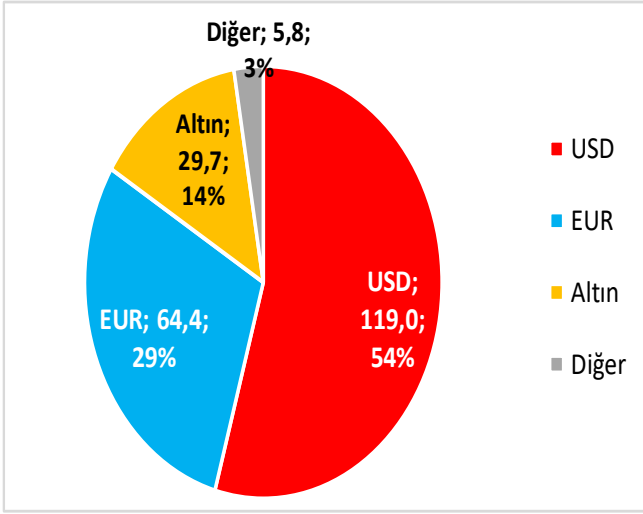
Sektör	8.01.2021	Haftalık	Aylık	YTD	YoY
Toplam DTH	258,9	0,1%	1,5%	17,5%	15,9%
Toplam Vadesiz	107,7	-0,6%	2,4%	77,0%	73,8%
Toplam Vadeli	151,2	0,6%	0,8%	-5,3%	-6,3%
Gerçek Kişi Vadesiz	70,2	0,5%	3,6%	91,8%	86,0%
Gerçek Kişi Vadeli	99,0	0,4%	1,4%	-3,4%	-3,5%
Ticari Vadesiz	37,4	-2,6%	0,2%	54,7%	54,8%
Ticari Vadeli	52,2	1,2%	-0,1%	-8,7%	-11,2%

Yerli Özel + Yabancı	8.01.2021	Haftalık	Aylık	YTD	YoY
Toplam DTH	137,7	-0,1%	0,7%	5,4%	4,0%
Toplam Vadesiz	62,8	-0,7%	1,6%	80,7%	76,5%
Toplam Vadeli	74,9	0,5%	0,0%	-21,9%	-22,6%
Gerçek Kişi Vadesiz	39,1	0,0%	2,5%	97,2%	91,1%
Gerçek Kişi Vadeli	54,3	0,5%	0,7%	-14,5%	-14,7%
Ticari Vadesiz	23,7	-2,0%	0,2%	58,8%	56,7%
Ticari Vadeli	20,6	0,6%	-1,7%	-36,4%	-37,9%

TP Mevduat	8.01.2021	Haftalık	Aylık	YTD	YoY
TP Mevduat	1540,2	-0,4%	-1,4%	21,9%	24,0%
Toplam Vadesiz	306,0	-6,4%	-8,8%	15,1%	22,0%
Toplam Vadeli	1234,2	1,3%	0,6%	23,6%	24,5%
Gerçek Kişi Vadesiz	166,3	-2,1%	-3,7%	20,8%	20,7%
Gerçek Kişi Vadeli	677,3	0,7%	2,8%	8,6%	8,5%
Ticari Vadesiz	139,7	-11,1%	-14,2%	9,0%	23,5%
Ticari Vadeli	556,9	1,9%	-1,9%	48,7%	51,7%

Döviz Türlerine Göre DTH (TCMB Verisi)

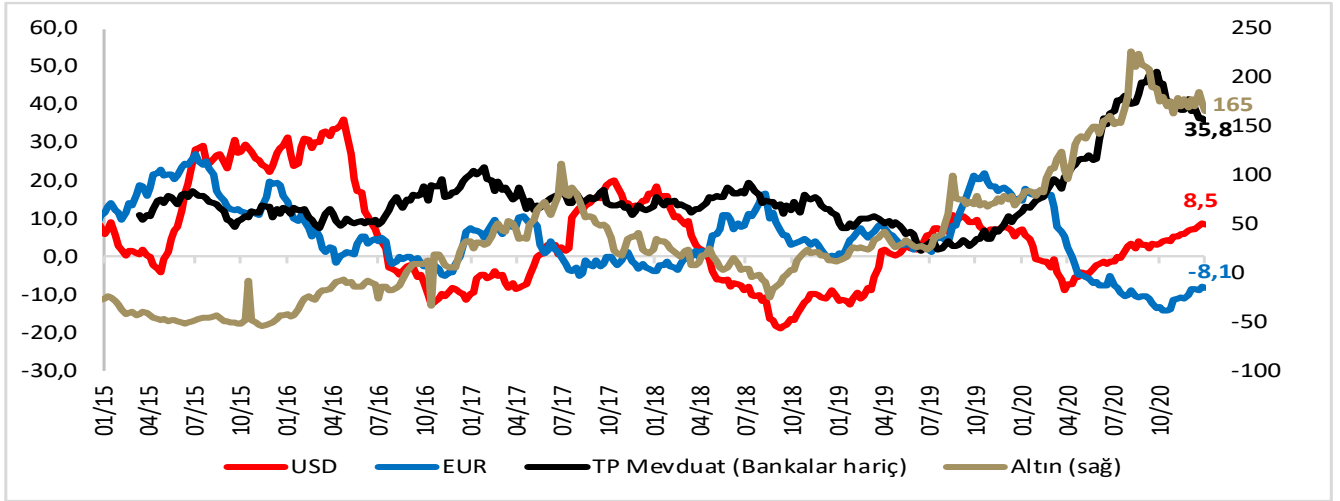
Döviz Türlerine Göre Dağılım (milyar \$)



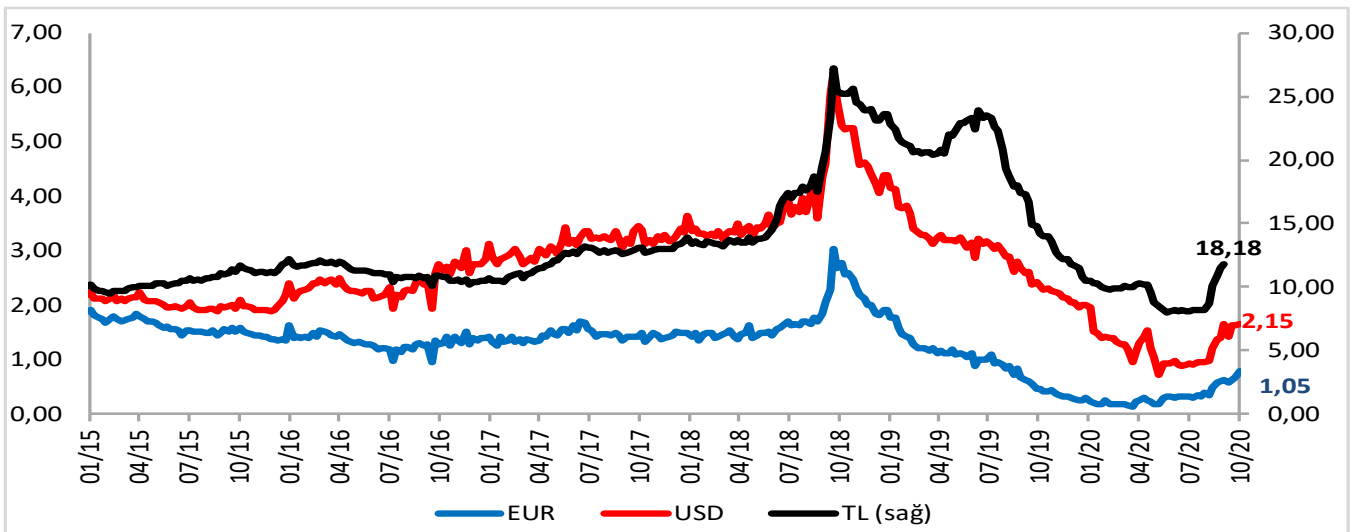
	USD	EUR	Altın	Diğer
3.01.2020	109,7	70,1	11,2	5,3
27.12.2019	110,1	70,3	10,8	5,2
4.12.2020	118,5	64,6	28,8	5,7
25.12.2020	119,6	64,7	29,6	5,8
31.12.2020	119,0	64,4	29,7	5,8

	Değişimler			
Haftalık	-0,5%	-0,4%	0,5%	-0,6%
Aylık	0,5%	-0,4%	3,0%	1,0%
YTD	8,1%	-8,4%	176,0%	11,3%
YoY	8,5%	-8,1%	165,4%	9,7%

Mevduat (yıllık % değişim)



USD & EUR & TL Ortalama Mevduat Faizi (3 Aya Kadar Vadeli, %)



YASAL UYARI: Bu rapor ve yorumlardaki yazılar, bilgiler ve grafikler, ulaşılabilen ilk kaynaklardan iyi niyetle ve doğruluğu, geçerliliği, etkinliği velhasıl her ne şekil , suret ve nam altında olursa olsun herhangi bir karara dayanak oluşturması hususunda herhangi bir teminat, garanti oluşturmadan, yalnızca bilgi edinilmesi amacıyla derlenmiştir. İş bu raporlardaki yorumlardan; eksik bilgi ve/veya güncellenme gibi konularda ortaya çıkabilecek zararlardan Akbank TAŞ, Ak Yatırım AŞ ve çalışanları sorumlu değildir. Akbank TAŞ ve Ak Yatırım AŞ her an, hiçbir şekil ve surette ön ihbara ve/veya ihtarla gerek kalmaksızın söz konusu bilgileri, tavsiyeleri değiştirebilir ve/veya ortadan kaldıracaktır. Genel anlamda bilgi vermek amacıyla genel yatırım tavsiyesi niteliğinde hazırlanmış olan iş bu rapor ve yorumlar, kapsamlı bilgiler, tavsiyeler hiçbir şekil ve surette Akbank TAŞ ve Ak Yatırım AŞ'nin herhangi bir taahhüdünü içermediğinden, bu bilgilere istinaden her türlü özel ve/veya tüzel kişiler tarafından alınacak kararlar, varılacak sonuçlar, gerçekleştirilecek işlemler ve oluşabilecek her türlü riskler bizatihi bu kişilere ait ve raci olacaktır. Bu nedenle, işbu rapor, yorum ve tavsiyelerde yer alan bilgilere dayanılarak özel ve/veya tüzel kişiler tarafından alınacak kararlar, varılacak sonuçlar, gerçekleştirilecek işlemler nedeniyle oluşabilecek her türlü maddi ve manevi zarar, kar mahrumiyeti, her ne nam altında olursa olsun ilgililer veya 3. kişilerin uğrayabileceği doğrudan ve/veya dolayısıyla oluşacak zarar ve ziyandan hiçbir şekil ve surette Akbank T.A.Ş, Ak Yatırım A.Ş ve çalışanları sorumlu olmayacak olup, ilgililer, uğranılan/uğranılacak zararlar nedeniyle hiçbir şekil ve surette her ne nam altında olursa olsun Akbank TAŞ, Ak Yatırım AŞ ve çalışanlarından herhangi bir tazminat talep etme hakkı bulunmadıklarını bilir ve kabul ederler. Bu rapor, yorum ve tavsiyelerde yer alan bilgiler "yatırım danışmanlığı" hizmeti ve/veya faaliyeti olmayıp, genel yatırım danışmanlığı faaliyeti kapsamındadır; yatırım danışmanlığı hizmeti almak isteyen kişi ve kurumların, iş bu hizmeti vermeye yetkili kurum ve kuruluşlarla temasa geçmesi ve bu hizmeti bir sözleşme karşılığında alması SPK mevzuatınca zorunludur. Yatırım danışmanlığı hizmeti; aracı kurumlar, portföy yönetim şirketleri, mevduat kabul etmeyen bankalar ile müşteri arasında imzalanacak yatırım danışmanlığı sözleşmesi çerçevesinde sunulmaktadır. Burada yer alan yorum ve tavsiyeler, yorum ve tavsiyede bulunanların kişisel görüşlerine dayanmaktadır. Bu görüşler, genel yatırım danışmanlığı faaliyeti kapsamında genel olarak düzenlendiğinden, kişiye özel rapor, yorum ve tavsiyeler içermediğinden mali durumunuz ile risk ve getiri tercihlerinize uygun olmayabilir. Bu nedenle, sadece burada yer alan bilgilere dayanılarak yatırım kararı verilmesi beklentilerinize uygun sonuçlar doğurmayabilir.