

18 Aralık haftası verilerine baktığımızda;

- DTH mevduat artış gösterdi
- TL mevduat azaldı
- TL Kredi/TL Mevduat sınırlı yükseldi
- Brüt ve net rezervler artış gösterdi

DTH (bankalar mevduatı hariç, katılım fonları dahil)

- DTH mevduatı 18 Aralık haftasında **2,9 milyar \$ artış** göstererek **258 milyar \$'a yükseldi**.
 - Vadesiz mevduat haftalık bazda **1,99 milyar \$** (gerçek kişi: +0,94 milyar \$, ticari: +1,05 milyar \$), vadeli mevduat ise **0,90 milyar \$** (gerçek kişi: +0,46 milyar \$, ticari: +0,44 milyar \$) arttı.
 - 2019 sonuna göre DTH artışı **37,6 milyar \$** (vadesiz: +46,3 milyar \$, vadeli: -8,7 milyar \$).
- Yurt içi yerleşiklerin DTH miktarı ise; 18 Aralık haftasında **2,6 milyar \$ arttı** (gerçek kişi: +1,13 milyar \$, Tüzel: +1,44 milyar \$); **234,1 milyar \$** (gerçek kişi: **147,6 mr \$**, Tüzel: **86,5 mr \$**). **Toplam yurt içi yerleşik DTH içinde, altın mevduatı haftalık bazda 0,2 milyar \$ artışla 37,4 milyar \$'a, döviz mevduatı 2,3 milyar \$ artışla 196,7 milyar \$'a yükseldi.**
 - 2019 sonundan bu yana DTH artışı **40,46 milyar \$** (gerçek kişi: +27,31 mr \$, tüzel: +13,14 mr \$), altın mevduatı **23,9 milyar \$**, döviz mevduatı **16,5 milyar \$** arttı.
- Yurt dışı yerleşiklerin DTH miktarı 20,0 milyar \$.

Milyar \$	2019 değişim (2018 sonu)	2020 (yıl sonuna göre)	Haftalık değ	Son Seviye	Paylar (%)
Toplam DTH	31,0	37,6	2,9	258,0	
Gerçek Kişi	25,2	27,8	1,4	166,8	64,7
Ticari+Diğer	5,8	9,8	1,5	91,1	35,3
Vadeli	16,4	-8,7	0,9	150,8	58,5
Vadesiz	14,6	46,3	2,0	107,1	41,5

* Bankalar mevduatı hariçtir

Milyar \$	2019 değişim (2018 sonu)	2020 (yıl sonuna göre)	Haftalık değ	Son Seviye	Paylar (%)
Yurtiçi Yerleşik	32,6	40,5	2,6	234,1	
Gerçek Kişi	23,7	27,3	1,1	147,6	63,1
Tüzel	8,9	13,1	1,4	86,5	36,9

TP Mevduat (bankalar mevduatı hariç, katılım fonları dahil)

- TP mevduat, 18 Aralık haftasında **5,6 milyar TL azaldı; 1.557 milyar TL**.
 - Haftalık bazda; vadesiz mevduat **11,0 milyar TL** (gerçek kişi: +2,2 mr TL, ticari: -13,2 mr TL) azalırken, vadeli mevduat **5,4 milyar TL** (gerçek kişi: +4,52 mr TL, ticari: +0,91 mr TL) arttı.
 - 2019 sonuna göre; toplam TP mevduat artışı **292,7 milyar TL** (vadesiz: +58,6 mr TL, vadeli: +234,1 mr TL).

	2019 değişim (2018 sonu)	2020 (yıl sonuna göre)	Haftalık değ	Son Seviye	Paylar (%)
Toplam TL **	213,0	292,7	-5,6	1.556,7	
Gerçek Kişi	92,4	77,2	6,7	838,5	53,9
Ticari+Diğer	120,6	215,5	-12,3	718,3	46,1
Vadeli	143,2	234,1	5,4	1232,3	79,2
Vadesiz	69,8	58,6	-11,0	324,4	20,8

* Bankalar mevduatı hariçtir

2019 sonu verisi: 27/12/2019 itibariyledir

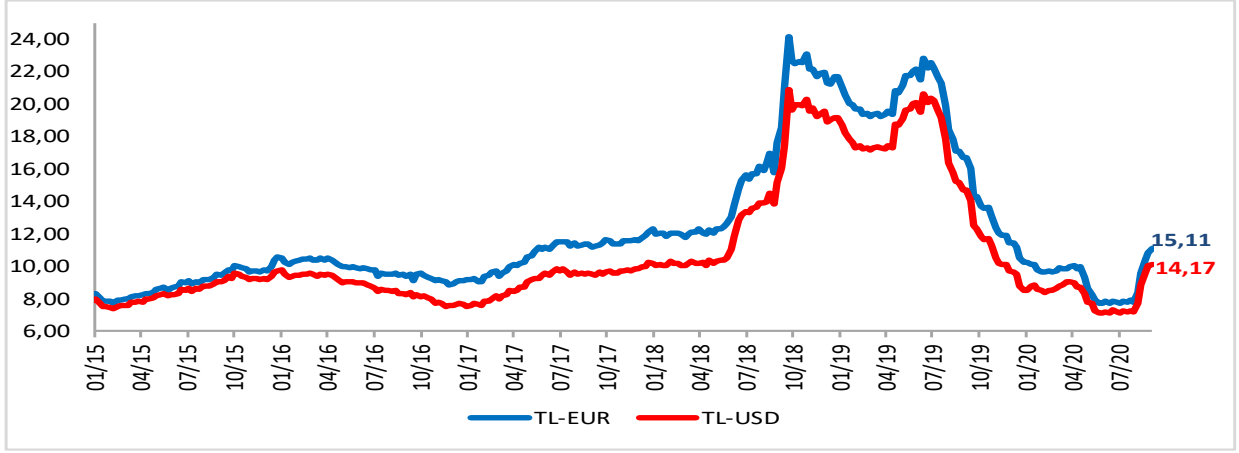
Mevduat, Fon Akımı ve Rezerv Gelişmeleri

Kredi/Mevduat Oranları

- TL Kredi (DEK hariç)/TL Mevduat oranı: %146,1'den %146,4'e yükseldi.
- YP Kredi (DEK dahil)/YP Mevduat oranı: %54,1'den %53,7'ye geriledi.
- Toplam Kredi/Toplam Mevduat oranı: %94,5'den %94,6'ya sınırlı yükseldi.

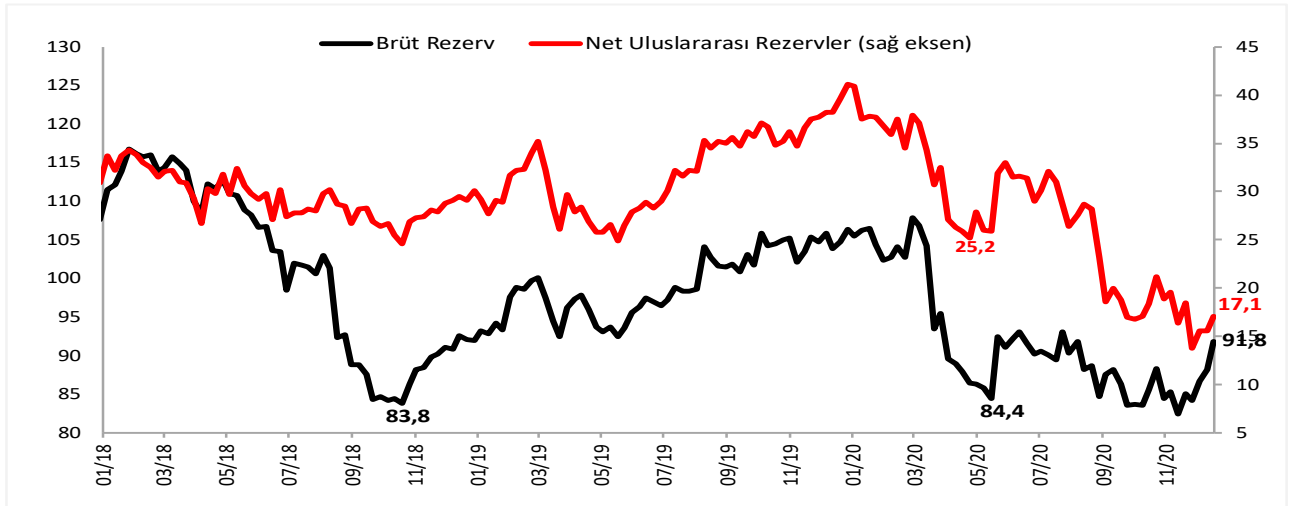
TL-YP Mevduat Faizi Farkları (11 Aralık haftası verilerine göre; 3 aya kadar vadeli)

- TL mevduat faizi %15,38'den %16,12'ye, USD faizi %1,74'den %1,95'e, EUR faizi %0,96'dan %1,01'e yükseldi.
- TL-EUR mevduat faiz farkı %14,42'den %15,11'e, TL-USD faizi farkı ise %13,64'den %14,17'ye yükseldi.



Rezerv

- **Brüt rezervler**, 18 Aralık haftasında, haftalık bazda **3,6 milyar \$ artarak** (altın: +1,24 mr \$, FX: +2,39 mr \$) **91,8 milyar \$'a yükseldi** (altın: 42,0 milyar \$, FX: 49,8 milyar \$). Sene başından bu yana brüt rezervlerdeki azalış 14,5 milyar \$'a geriledi (altın: +16,9 milyar \$, FX: -31,4 milyar \$).
- **Net rezervler**, haftalık bazda **1,5 milyar \$ arttı; 17,1 milyar \$'da**. Sene başından bu yana azalış ise 24 milyar \$.



Mevduat, Fon Akımı ve Rezerv Gelişmeleri

Fon Akımları

- Yerel piyasalara, 18 Aralık haftasında **toplam (hisse+DİBS) 1,9 milyar \$ fon akımı** oldu.
- **DİBS'e** 18 Aralık haftasında **1,66 milyar \$ fon akımı** oldu. **Ancak bu tutarın 1,59 milyar \$'lık kısmı repo işlemlerine bağlı teminatlardan kaynaklandı.** Yabancıların elinde bulundurduğu DİBS stoku 8,0 milyar \$, DİBS piyasasındaki **yabancı payı oranı %5,1.**
- **Hisse senetlerine** ise 18 Aralık haftasında **244 milyon \$ fon akımı** gerçekleşti. Yabancıların elinde bulundurduğu hisse senedi stoku 26,4 milyar \$. Hisse senedi piyasasında **yabancı takas oranı 18 Aralık'ta %49,38 iken, 24 Aralık itibarıyla %49,14'de.**
- **IIF verisine göre; gelişmekte olan ülkelere (GOÜ) fon akımı devam etti.** 18 Aralık haftası geçici verilerine göre 5,1 milyar \$ giriş oldu (hisse: +4,1 milyar \$, Borç. senedi: +1,0 milyar \$).

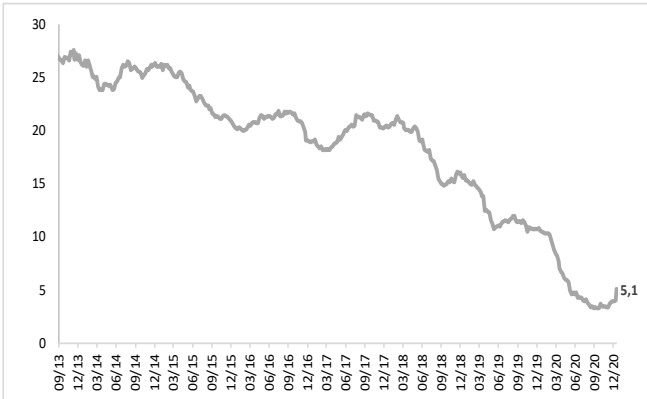
milyar \$	TÜRKİYE			GOÜ		
	Hisse	DİBS	Toplam	Hisse	Borç.	Toplam
2013	0,8	4,1	5,0	74,3	205,7	280,0
2014	2,6	0,4	2,9	90,9	204,8	295,7
2015	-2,4	-7,7	-10,1	17,4	60,7	78,0
2016	0,8	0,8	1,6	52,1	86,7	138,8
2017	3,0	7,3	10,3	69,3	305,8	375,1
2018	-1,1	-0,9	-2,1	19,6	174,4	194,1
2019	0,4	-3,1	-2,7	59,3	251,4	310,7
Ocak'20	-0,3	-0,5	-0,8	2,0	32,5	34,5
Şubat'20	-0,7	-1,8	-2,5	-13,6	20,7	7,1
Mart'20	-1,1	-2,1	-3,2	-55,3	-34,9	-90,2
Nisan'20	-0,8	-1,0	-1,9	1,7	16,8	18,5
Mayıs'20	-1,0	-1,0	-2,0	1,8	4,4	6,3
Haz.'20	0,0	-0,4	-0,5	12,5	35,6	48,1
Tem.'20	-0,5	-0,4	-0,9	12,8	11,5	24,3
Ağus.'20	-1,0	-0,5	-1,5	12,3	2,5	14,8
Eylül'20	-0,2	0,4	0,2	-2,2	13,6	11,4
Ekim'20	-0,1	-0,3	-0,4	4,7	18,8	23,5
06 Kas	-0,02	0,00	-0,03	9,43	1,57	11,00
13 Kas	0,61	0,29	0,91	11,96	1,77	13,73
20 Kas	0,39	0,18	0,57	7,79	0,14	7,94
27 Kas	0,23	0,15	0,38	8,77	-0,75	8,02
04 Ara	-0,02	0,09	0,07	3,61	0,70	4,31
11 Ara	0,04	0,10	0,14	2,05	0,62	2,67
18 Ara	0,24	1,66	1,91	4,07	0,99	5,06
2020 YTD*	-4,3	-5,1	-9,4	24,5	126,4	151,0

*Geçici

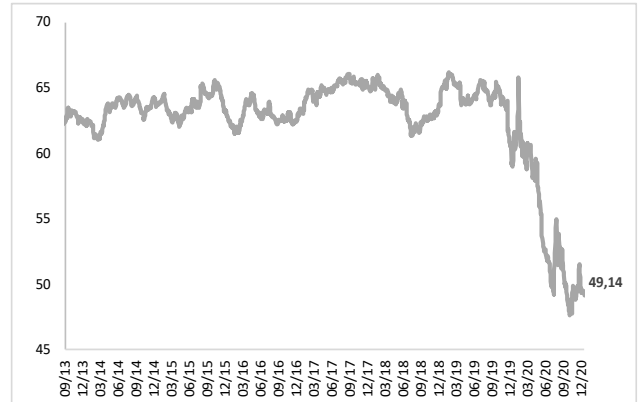
DİBS: repo dahil

GOÜ Borç Senet: DİBS+Eurobond

Türkiye: DİBS'te Yabancı Payı (%)



Türkiye: Hisse Senedinde Yabancı Payı (%)

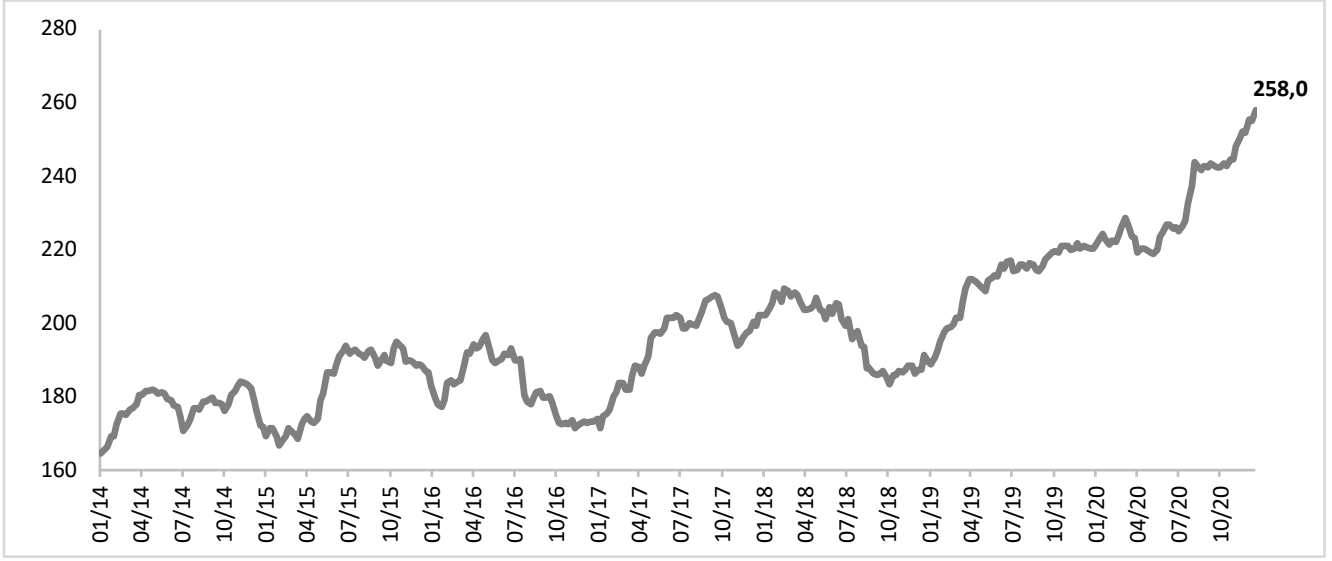


GOÜ haftalık fon giriş rakamlarında ele alınan ülkeler: Hisse: Endonezya, Hindistan, G. Kore, Tayland, G. Afrika, Brezilya, Filipinler, DİBS: Endonezya, Hindistan, Tayland, G. Afrika, Macaristan

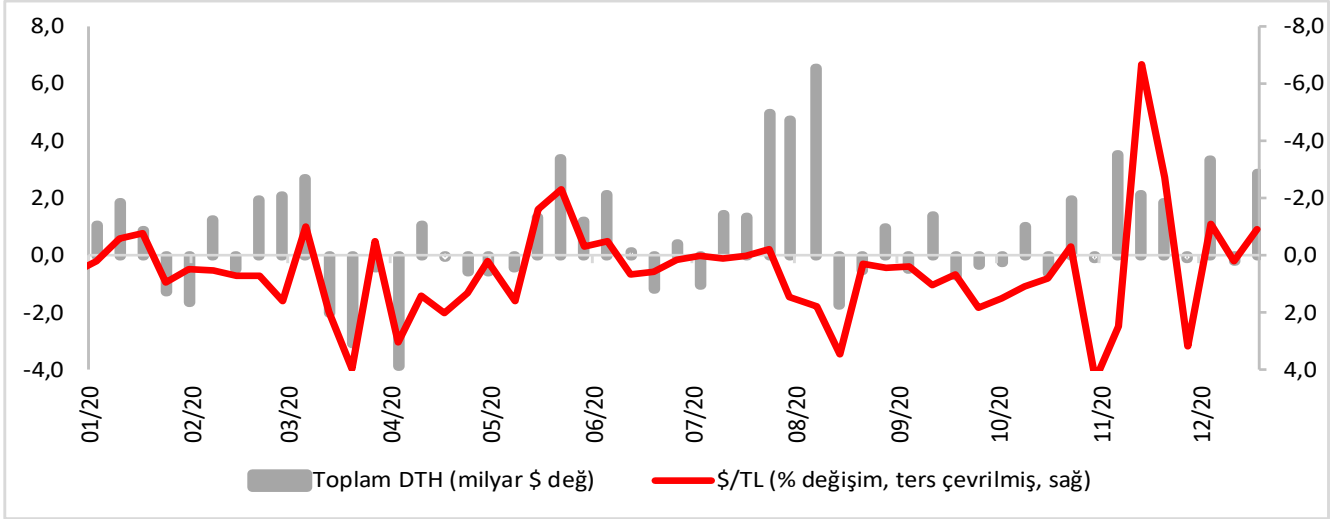
GOÜ aylık fon giriş rakamlarında ele alınan ülkeler: Çin, Hindistan, Endonezya, Hindistan, G. Kore, Malezya, Filipinler, Tayvan, Tayland, Brezilya, Şili, Meksika, Bulgaristan, Çek Cum., Macaristan, Polonya, G. Afrika, Ukrayna, Türkiye

DTH Büyüklüğü (18 Aralık verileriyle)

Toplam DTH (milyar \$): 258,0 milyar \$



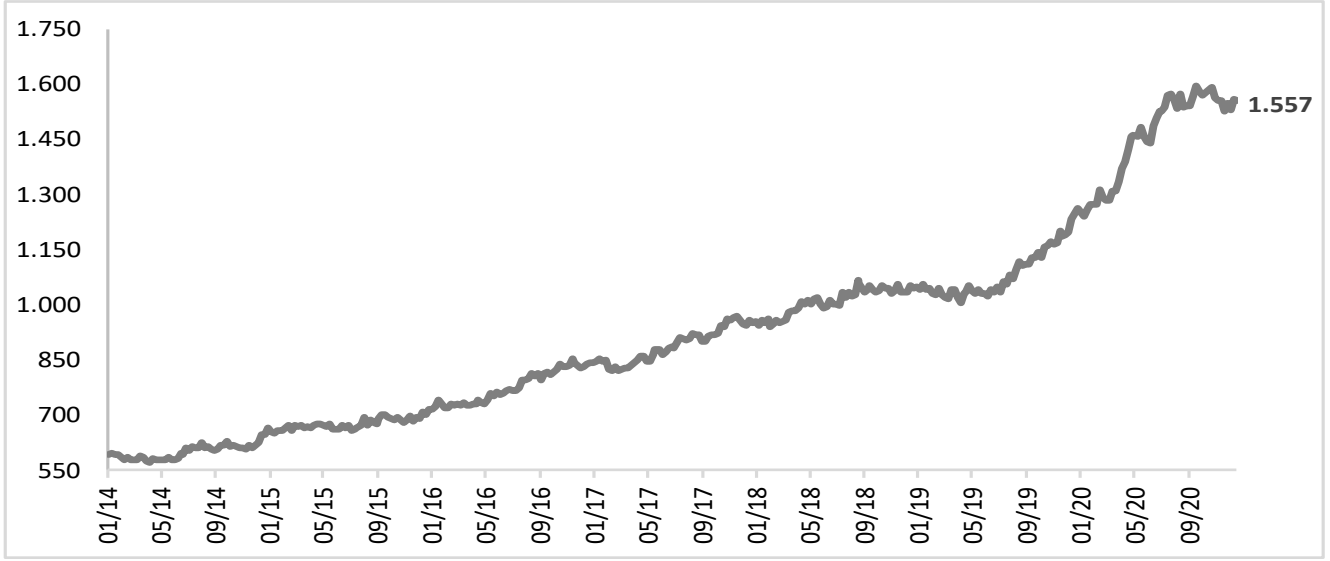
DTH ve \$/TL Haftalık Değişim (milyar \$, %)



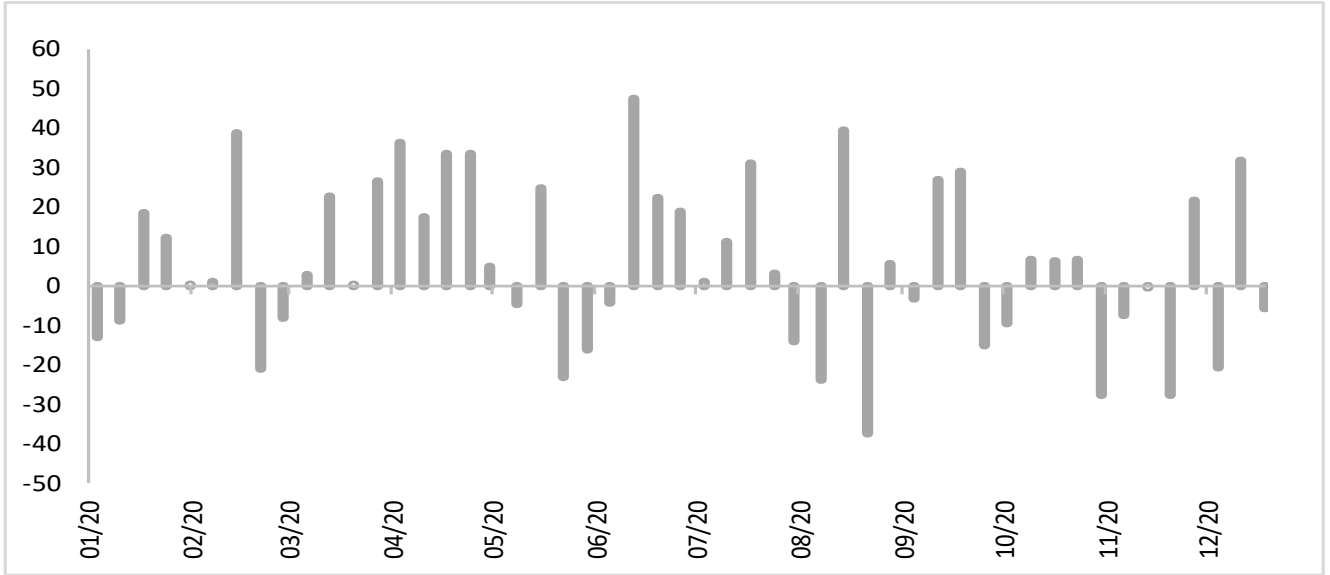
DTH'ların Toplam Mevduatlar'daki Payı (%): %55,9



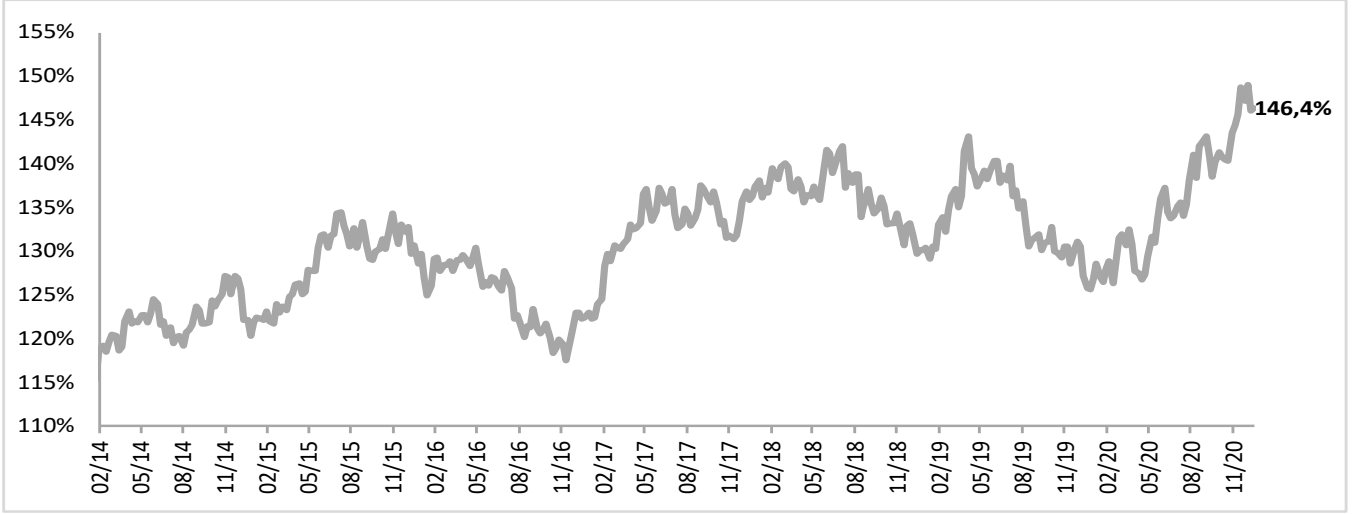
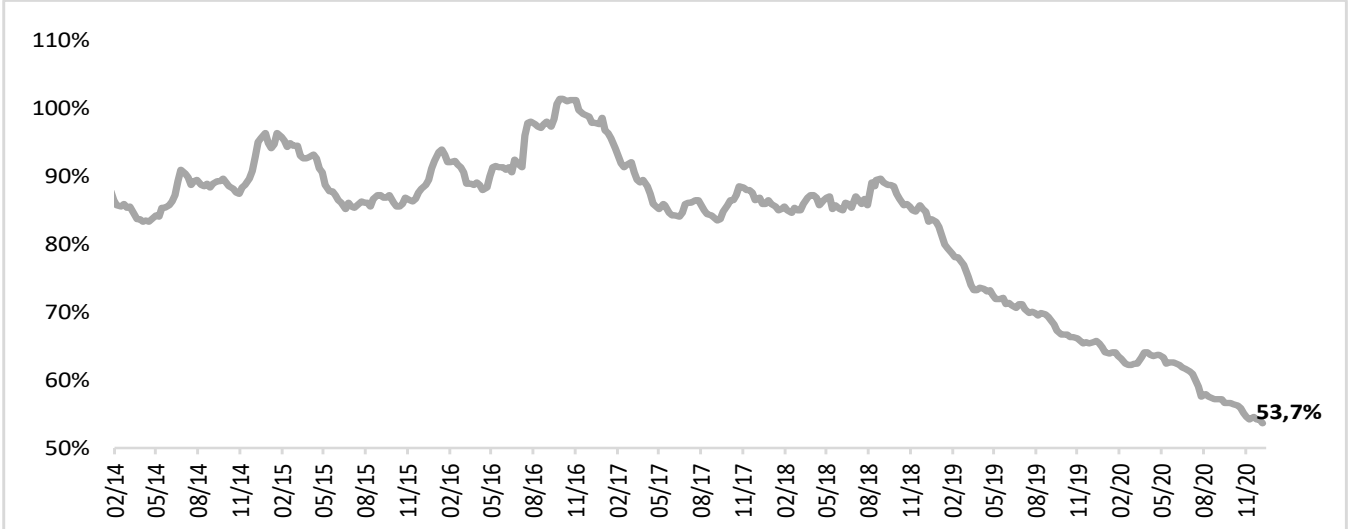
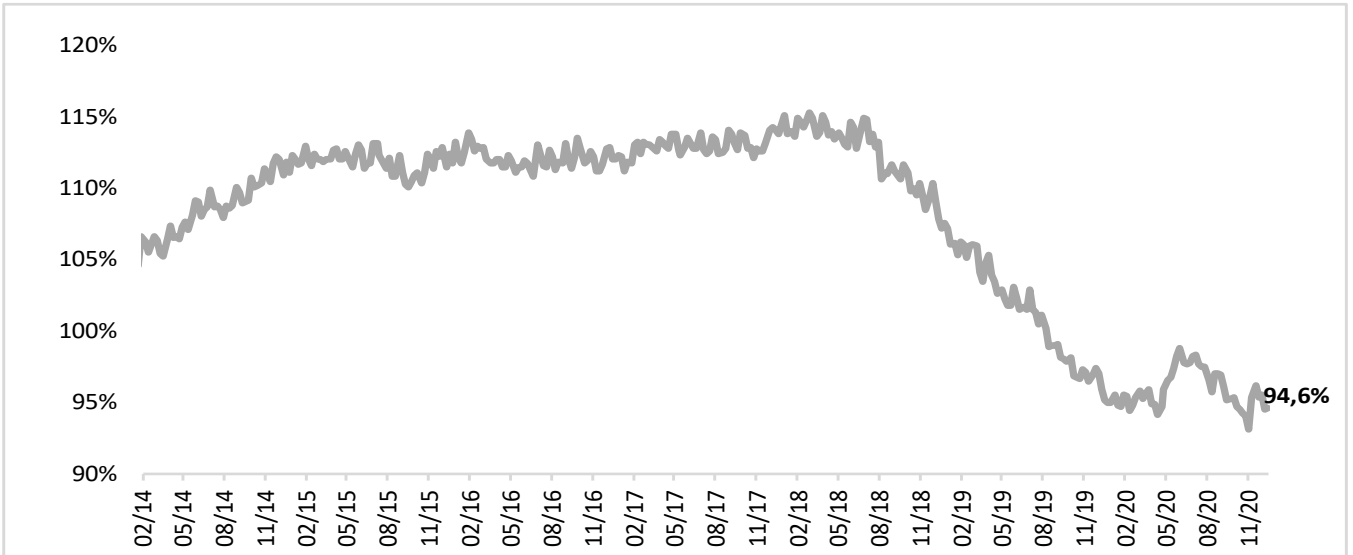
TL ve YP Mevduat Gelişmeleri

TP Mevduat: **1.557 milyar TL**

TP Mevduat Haftalık Değişim (milyar TL)

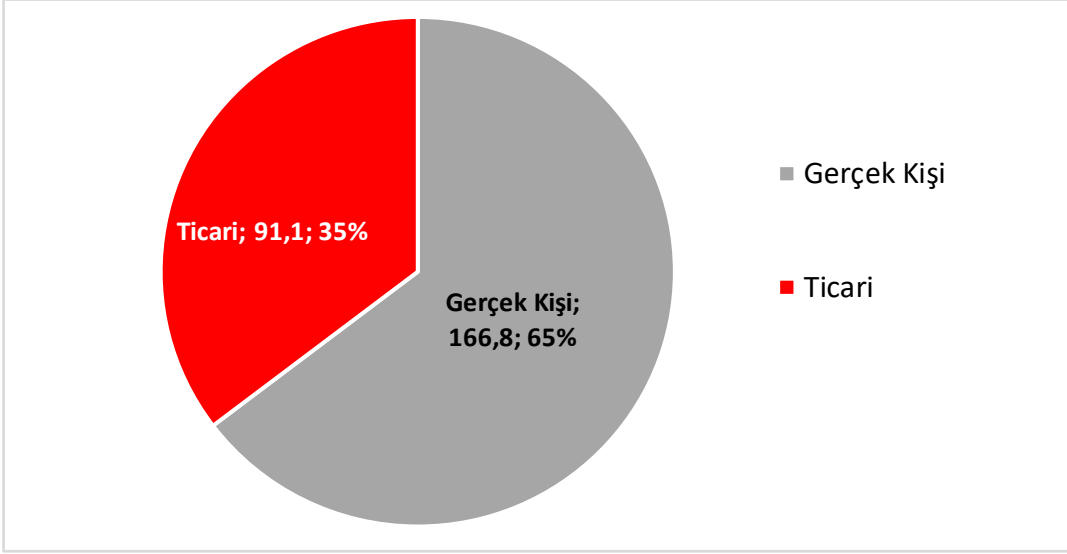
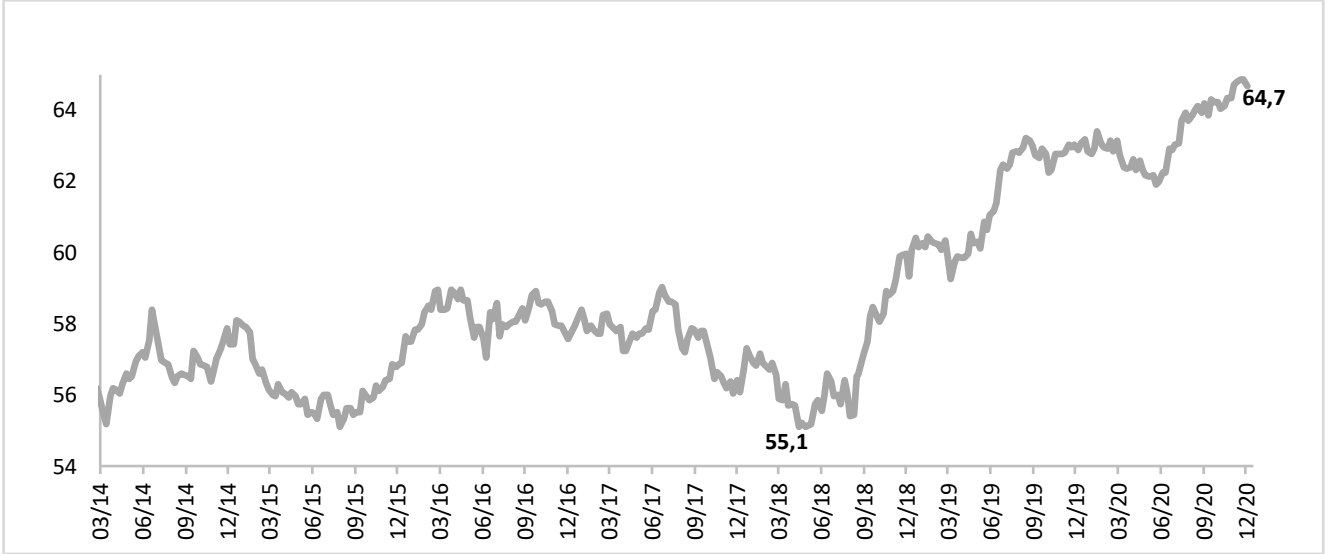
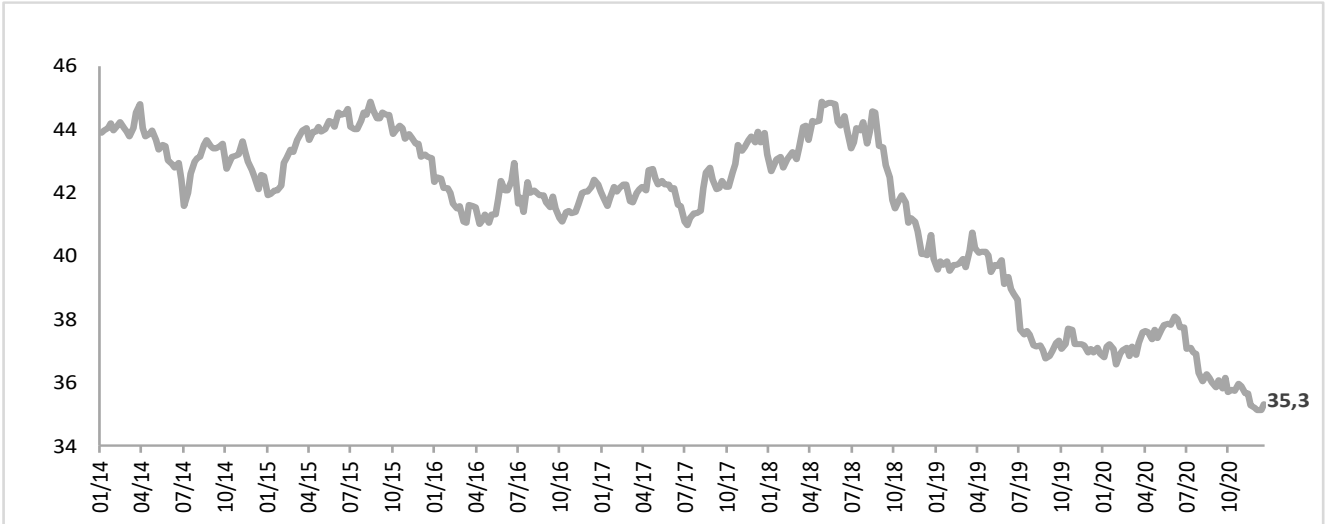


Kredi/Mevduat Oranları

TL Kredi/TL Mevduat: **%146,4**YP Kredi/YP Mevduat: **%53,7**Toplam Kredi/Toplam Mevduat: **%94,6**

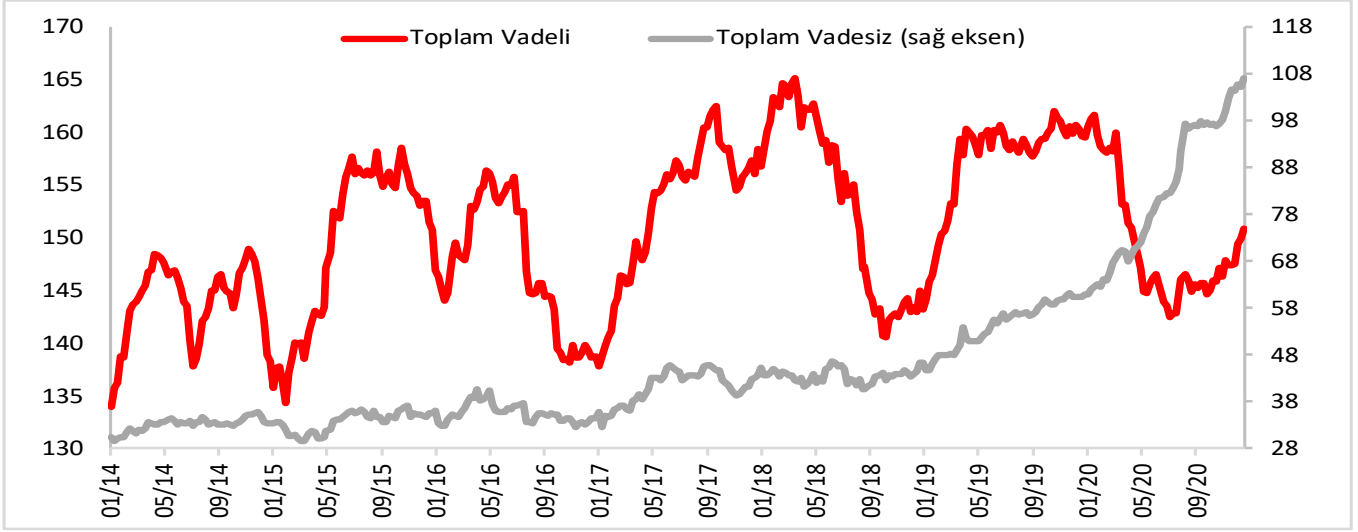
DTH Dağılımı

Toplam DTH (milyar \$)

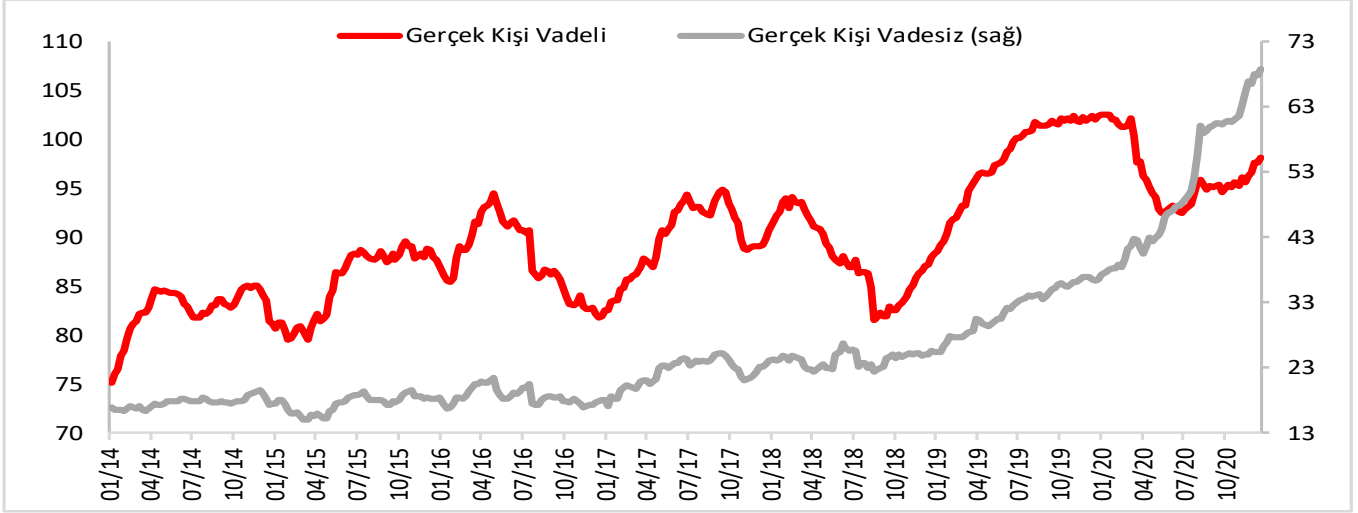
Gerçek Kişilerin DTH'daki payı (%): %64,7Ticari + Diğer'in DTH'daki payı (%): %35,3

Vadelerine Göre DTH (Sektör)

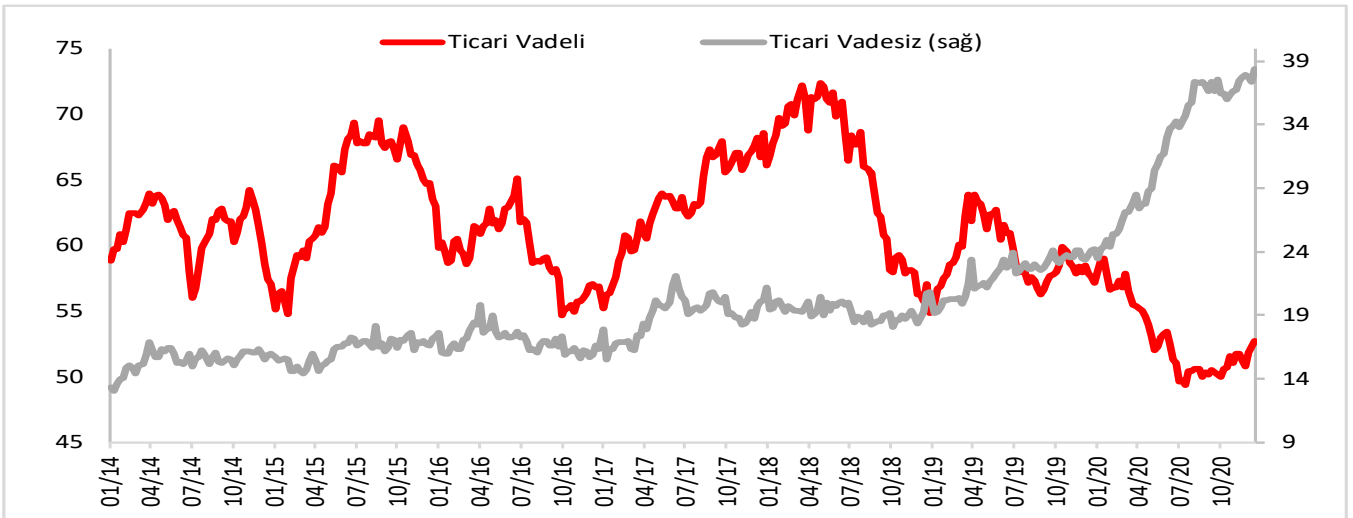
Toplam (milyar \$): Vadeli: 150,8 milyar \$, Vadesiz: 107,1 milyar \$



Gerçek Kişi (milyar \$): Vadeli: 98,1 milyar \$, Vadesiz: 68,7 milyar \$

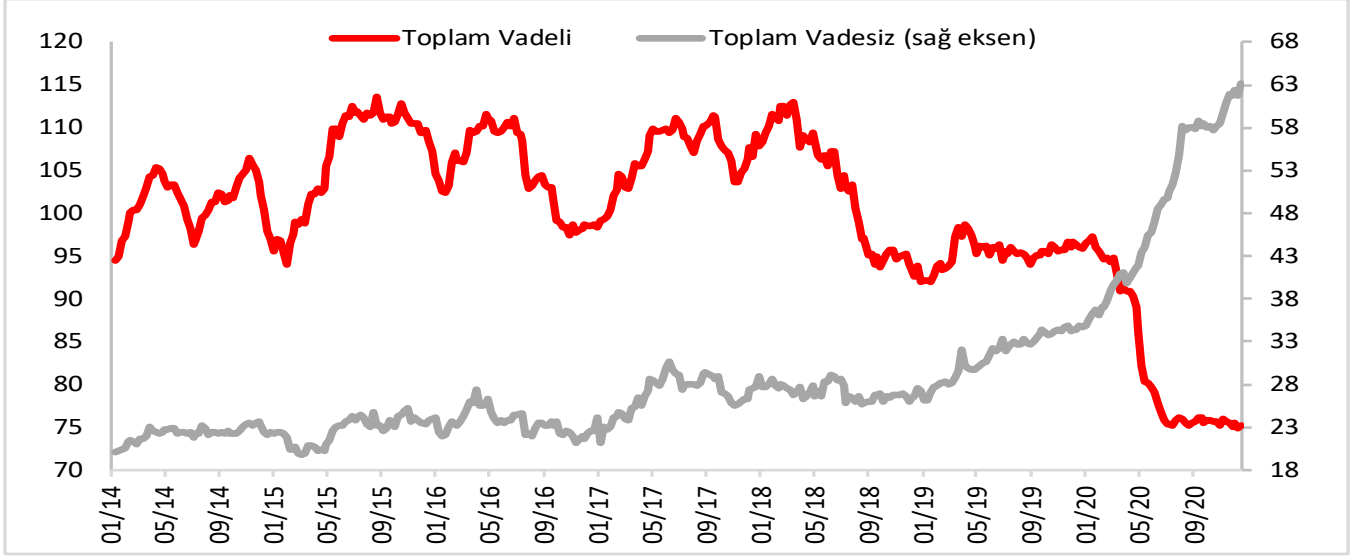


Ticari (milyar \$): Vadeli: 52,7 milyar \$, Vadesiz: 38,4 milyar \$

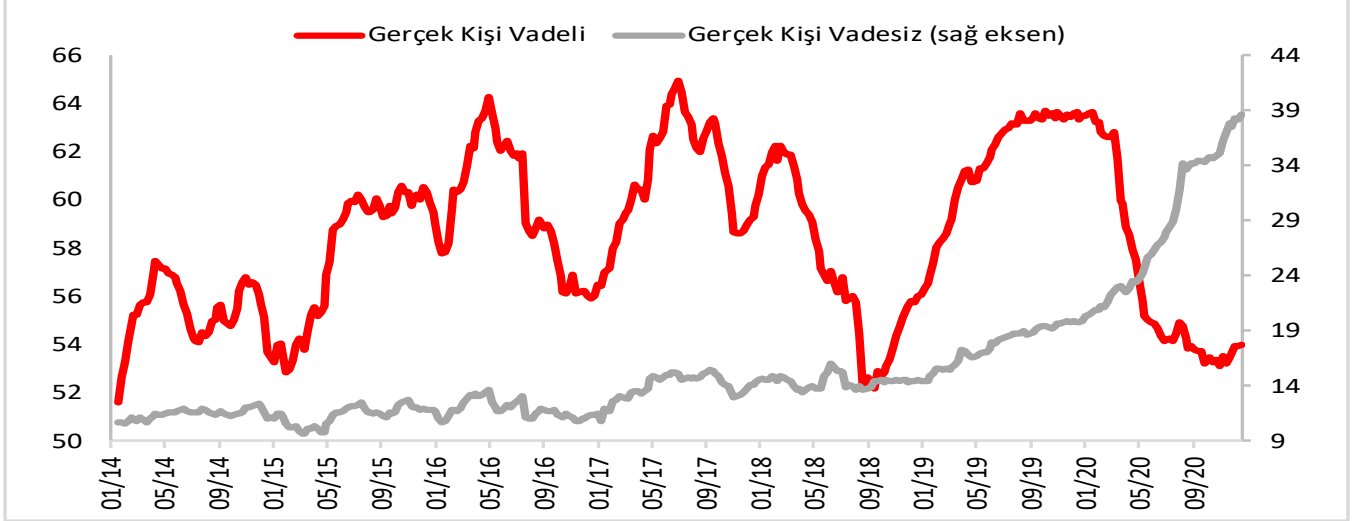


Vadelerine Göre DTH (Mevduat Yerli Özel + Yabancı)

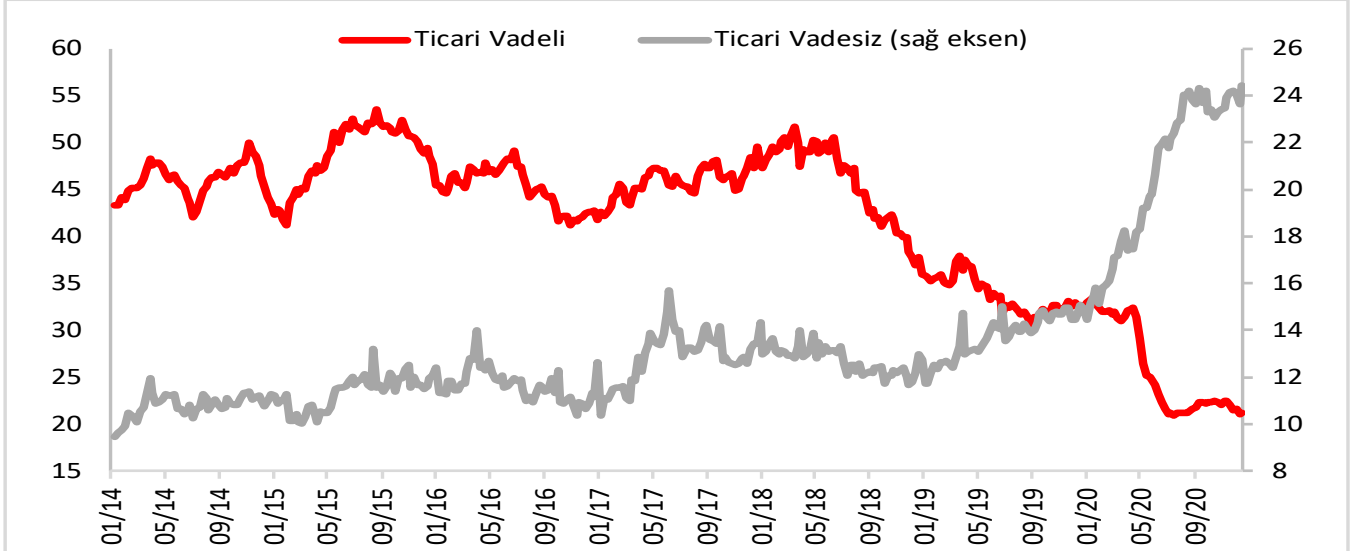
Toplam (milyar \$): Vadeli: 75,2 milyar \$, Vadesiz: 63,1 milyar \$



Gerçek Kişi (milyar \$): Vadeli: 54,0 milyar \$, Vadesiz: 38,7 milyar \$



Ticari (milyar \$): Vadeli: 21,2 milyar \$, Vadesiz: 24,4 milyar \$

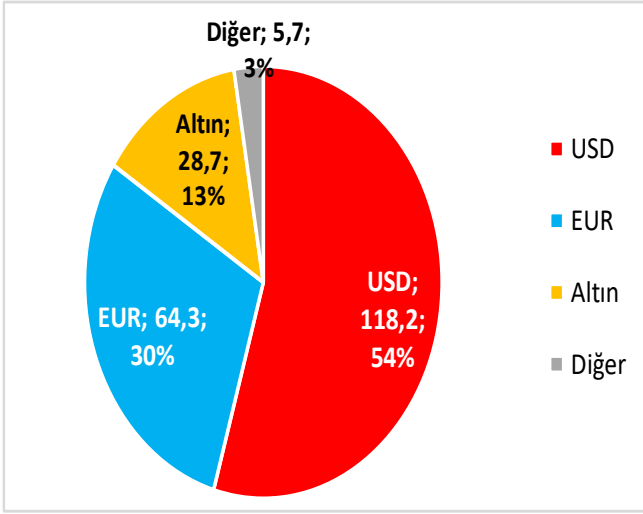


% Değişim

Sektör	18.12.2020	Haftalık	Aylık	YTD	YoY
Toplam DTH	258,0	1,1%	2,4%	17,0%	17,2%
Toplam Vadesiz	107,1	1,9%	2,4%	76,2%	77,3%
Toplam Vadeli	150,8	0,6%	2,3%	-5,5%	-5,5%
Gerçek Kişi Vadesiz	68,7	1,4%	2,7%	87,7%	89,1%
Gerçek Kişi Vadeli	98,1	0,5%	2,0%	-4,2%	-3,9%
Ticari Vadesiz	38,4	2,8%	1,9%	58,7%	59,6%
Ticari Vadeli	52,7	0,8%	2,9%	-7,8%	-8,5%

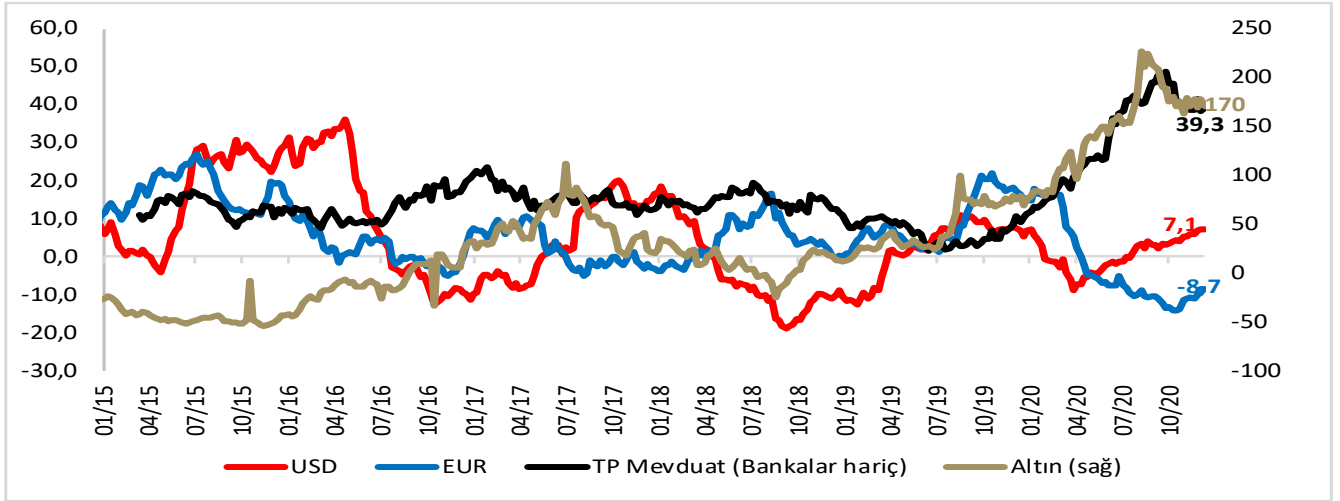
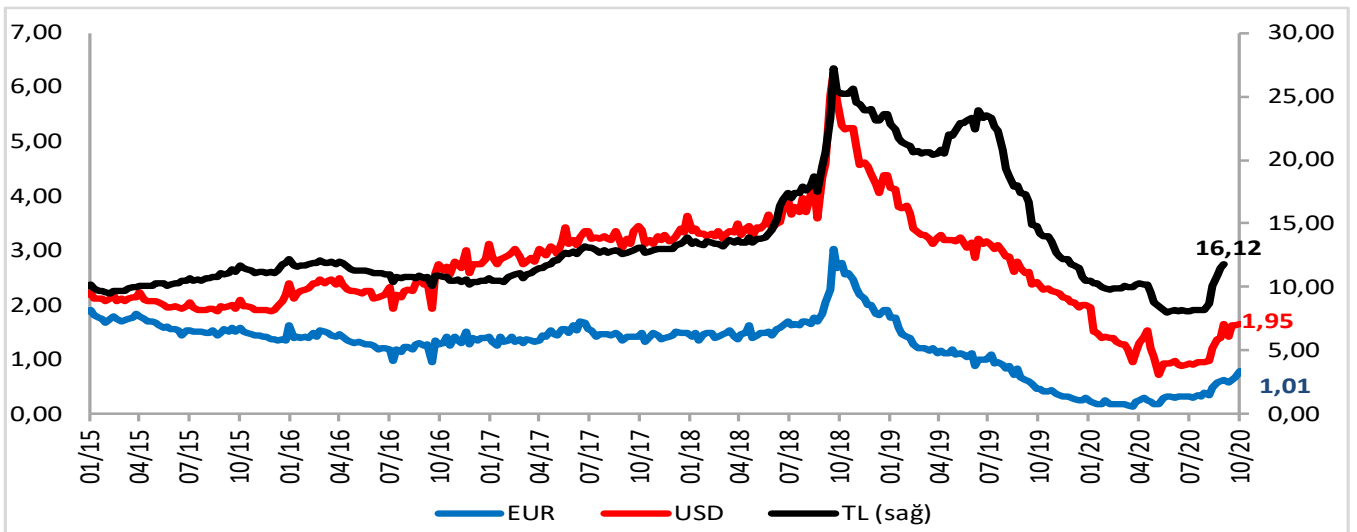
Yerli Özel + Yabancı	18.12.2020	Haftalık	Aylık	YTD	YoY
Toplam DTH	138,3	1,1%	0,6%	5,8%	5,7%
Toplam Vadesiz	63,1	2,1%	1,8%	81,5%	81,4%
Toplam Vadeli	75,2	0,3%	-0,4%	-21,6%	-21,7%
Gerçek Kişi Vadesiz	38,7	1,3%	2,3%	94,8%	96,0%
Gerçek Kişi Vadeli	54,0	0,1%	0,9%	-15,0%	-14,8%
Ticari Vadesiz	24,4	3,5%	1,2%	63,9%	62,2%
Ticari Vadeli	21,2	0,9%	-3,7%	-34,7%	-35,1%

TP Mevduat	18.12.2020	Haftalık	Aylık	YTD	YoY
TP Mevduat	1556,7	-0,4%	1,8%	23,2%	24,7%
Toplam Vadesiz	324,4	-3,3%	-4,6%	22,0%	25,5%
Toplam Vadeli	1232,3	0,4%	3,6%	23,5%	24,5%
Gerçek Kişi Vadesiz	174,8	1,3%	-6,5%	27,0%	27,8%
Gerçek Kişi Vadeli	663,6	0,7%	2,4%	6,4%	6,9%
Ticari Vadesiz	149,5	-8,1%	-2,4%	16,7%	22,9%
Ticari Vadeli	568,7	0,2%	5,1%	51,8%	54,2%

Döviz Türlerine Göre DTH (TCMB Verisi)
Döviz Türlerine Göre Dağılım (milyar \$)


	USD	EUR	Altın	Diğer
13.12.2019	110,3	70,4	10,6	5,1
27.12.2019	110,1	70,3	10,8	5,2
13.11.2020	117,7	64,4	27,8	5,6
4.12.2020	118,5	64,6	28,8	5,7
11.12.2020	118,2	64,3	28,7	5,7

	Değişimler			
Haftalık	-0,2%	-0,5%	-0,5%	-0,1%
Aylık	0,4%	-0,1%	3,3%	2,5%
YTD	7,4%	-8,5%	166,6%	10,1%
YoY	7,1%	-8,7%	170,2%	11,8%

Mevduat (yıllık % değişim)

USD & EUR & TL Ortalama Mevduat Faizi (3 Aya Kadar Vadeli, %)


YASAL UYARI: Bu rapor ve yorumlardaki yazılar, bilgiler ve grafikler, ulaşılabilen ilk kaynaklardan iyi niyetle ve doğruluğu, geçerliliği, etkinliği velhasıl her ne şekil , suret ve nam altında olursa olsun herhangi bir karara dayanak oluşturması hususunda herhangi bir teminat, garanti oluşturmadan, yalnızca bilgi edinilmesi amacıyla derlenmiştir. İş bu raporlardaki yorumlardan; eksik bilgi ve/veya güncellenme gibi konularda ortaya çıkabilecek zararlardan Akbank TAŞ, Ak Yatırım AŞ ve çalışanları sorumlu değildir. Akbank TAŞ ve Ak Yatırım AŞ her an, hiçbir şekil ve surette ön ihbara ve/veya ihtara gerek kalmaksızın söz konusu bilgileri, tavsiyeleri değiştirebilir ve/veya ortadan kaldıracaktır. Genel anlamda bilgi vermek amacıyla genel yatırım tavsiyesi niteliğinde hazırlanmış olan iş bu rapor ve yorumlar, kapsamlı bilgiler, tavsiyeler hiçbir şekil ve surette Akbank TAŞ ve Ak Yatırım AŞ'nin herhangi bir taahhüdünü içermediğinden, bu bilgilere istinaden her türlü özel ve/veya tüzel kişiler tarafından alınacak kararlar, varılacak sonuçlar, gerçekleştirilecek işlemler ve oluşabilecek her türlü riskler bizatihi bu kişilere ait ve raci olacaktır. Bu nedenle, işbu rapor, yorum ve tavsiyelerde yer alan bilgilere dayanılarak özel ve/veya tüzel kişiler tarafından alınacak kararlar, varılacak sonuçlar, gerçekleştirilecek işlemler nedeniyle oluşabilecek her türlü maddi ve manevi zarar, kar mahrumiyeti, her ne nam altında olursa olsun ilgililer veya 3. kişilerin uğrayabileceği doğrudan ve/veya dolayısıyla oluşacak zarar ve ziyandan hiçbir şekil ve surette Akbank T.A.Ş, Ak Yatırım A.Ş ve çalışanları sorumlu olmayacak olup, ilgililer, uğranılan/uğranılacak zararlar nedeniyle hiçbir şekil ve surette her ne nam altında olursa olsun Akbank TAŞ, Ak Yatırım AŞ ve çalışanlarından herhangi bir tazminat talep etme hakkı bulunmadıklarını bilir ve kabul ederler. Bu rapor, yorum ve tavsiyelerde yer alan bilgiler "yatırım danışmanlığı" hizmeti ve/veya faaliyeti olmayıp, genel yatırım danışmanlığı faaliyeti kapsamındadır; yatırım danışmanlığı hizmeti almak isteyen kişi ve kurumların, iş bu hizmeti vermeye yetkili kurum ve kuruluşlarla temasa geçmesi ve bu hizmeti bir sözleşme karşılığında alması SPK mevzuatınca zorunludur. Yatırım danışmanlığı hizmeti; aracı kurumlar, portföy yönetim şirketleri, mevduat kabul etmeyen bankalar ile müşteri arasında imzalanacak yatırım danışmanlığı sözleşmesi çerçevesinde sunulmaktadır. Burada yer alan yorum ve tavsiyeler, yorum ve tavsiyede bulunanların kişisel görüşlerine dayanmaktadır. Bu görüşler, genel yatırım danışmanlığı faaliyeti kapsamında genel olarak düzenlendiğinden, kişiye özel rapor, yorum ve tavsiyeler içermediğinden mali durumunuz ile risk ve getiri tercihlerinize uygun olmayabilir. Bu nedenle, sadece burada yer alan bilgilere dayanılarak yatırım kararı verilmesi beklentilerinize uygun sonuçlar doğurmayabilir.