Günlük Bülten

27 Ekim 2020

Piyasalarda Son Görünüm*

USD/TL	EUR/TRY	EUR/USD	BIST-100	Gram Altın	Gösterge Tahvil
8,0889	9,5752	1,1833	1.144	495,2	14,28

Küresel ekonomik veri akışında bir miktar ivme kaybı gözleniyor

- Artan vaka sayılarının, bu ivme kaybında etkili olduğu belirtiliyor
- Yurt içinde; reel kesim güven endeksi toparlanmaya devam etti
- Yurt içi vaka sayılarında, özellikle İstanbul kaynaklı artış gözleniyor

Küresel çapta; Almanya'da IFO iş dünyası güven ***endeksi Ekim ayında 93,2'den 92,7 düzeyine geriledi. Çin'de ise sanayi şirket karları, Eylül ayında, yıllık bazda %10,1 artış gösterdi. Bu gerçekleşme ile ülkede sanayi şirket karları art arda 5. ayda arttı, ancak artış oranında geçtiğimiz aya göre bir miktar ivme kaybı mevcut.*** *Sanayi karları Ağustos'ta yıllık bazda %19,1 yükselmişti.*

ABD, aralarında İran Petrol Bakanı Bijan Zanganeh'in de bulunduğu, İran Petrol Bakanlığı ve İran Petrol Ulusal Tanker Şirketi yetkililerini, yaptırım listesine aldı. *ABD'de ayrıca ABD Senatosu, Başkan Trump'ın aday gösterdiği Barrett'ı, yüksek mahkeme yargıcı olarak onayladı. Ek mali teşvik paketi ile ilgili olarak ise; Beyaz Saray Ekonomi Danışmanı Kudlow, görüşmelerin yavaşladığını ancak devam ettiğini belirtti.*

Küresel piyasalarda ise; ABD'de temel hisse senedi endeksleri, vaka sayılarındaki artışlar ve mali teşvik paketine ilişkin devam eden belirsizliklerle, %1,6 ilâ %2,3 arasında düştü. Bu sabah Asya piyasalarında da gerileme eğilimi gözleniyor. *ABD 10 yıl vadeli devlet tahvil getirileri gerileme eğilimini sürdürerek %0,79 olurken, dolar endeksi ise 92,9 ile dün sabahki seviyelerine yakın düzeylerde.* ***Yurt dışında bugün, ABD dayanıklı mal siparişleri ile Ekim ayı tüketici güven endeksi verileri takip edilecek.***

- **Yurt içinde; reel kesim güven endeksi, Ekim'de mevsimsel etkilerden arındırılmış aylık bazda 4,0 puan artarak 109,7'ye yükseldi.** Salgın kaynaklı alınan önlemlerin etkisiyle Nisan'da 62,30 ile Ocak 2009'dan bu yana en düşük seviyesine gerilemiş idi. **Kapasite kullanım oranı da, mevsimsellikten arındırılmış aylık bazda 0,6 puan artarken, %74,9 ile Mart'tan bu yana en yüksek seviyesinde. Sektörel güven endekslerinde ise; perakende sektörü Ekim'de 1,6 puan artışla 95 olurken, hizmetler sektörü güven endeksi ise Ekim'de aylık 4,8 artarak 79,7'ye ulaştı.** Nisan'da gördüğü dip seviyenin 34 puan üzerinde ancak halen salgın öncesi seviyelerinin altında. **Diğer taraftan; Türk-İş'in çalışmasına göre Ekim'de gıda fiyatları %1,41, yıllık %20,29 artış gösterdi.**

- **Yurt içinde Sağlık Bakanlığı; dün, son 24 saatte 2198 yeni Korona virüsü hastası tespit edildiğini, 75 kişinin hayatını kaybettiğini duyurdu.** Bu günlük gerçekleşmelerle; toplam hasta sayısı ise 363 bin 999'a, can kaybı 9 bin 874'e ulaştı. **Sağlık Bakanı Koca, İstanbul'da vaka sayılarının Türkiye genelindeki vaka sayılarının yüzde kırkına ulaştığını açıkladı. Diğer taraftan, yurt içinde, kısa çalışma ödeneği ve çalışanların iş akdinin feshinin kısıtlanmasına ilişkin düzenlemelerin süresi 2 ay uzatıldı.**

- Yurt içi piyasalarda ise, **$/TL güne 8,09** seviyelerinden başlıyor. Tahvil piyasasında getiriler günü yükselişle tamamladı; gösterge faiz 10 baz puan artışla %14,28'den, 10 yıl vadeli getiriler 43 baz puan yükselişle %14,36'dan tamamladı.

Haftalık Getiriler (%)

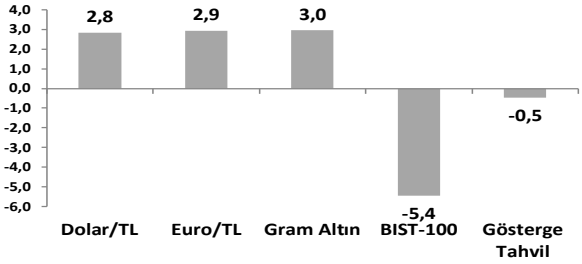

Veriler (Bugün)	Önceki	Beklenti
ABD Dayanıklı Mal Siparişleri (Eylül, aylık % değişim, öncü)	0,5	0,5
ABD Conference Board Tüketici Güven Endeksi (Ekim)	101,8	102,0

Yatırımcı Takvimi i çin tıklayınız

Devlet Tahvili Getirileri

(%)	26/10	23/10	2019
TLREF	14,46	14,10	11,36
TR 2 yıllık	14,28	14,18	11,78
TR 10 yıllık	14,36	13,93	12,21
ABD 10 yıllık	0,80	0,84	1,92
Almanya 10 yıllık	-0,58	-0,58	-0,19

Döviz Kurları

	26/10	Günlük (%)	Haft. (%)	2019 sonu (%)
$/TL	8,0860	1,6	2,6	35,9
€/TL	9,5516	1,2	2,9	43,2
€/$	1,1810	-0,4	0,3	5,3
$/Yen	104,84	0,1	-0,6	-3,5
GBP/$	1,3024	-0,1	0,6	-1,8

Hisse Senedi Endeksleri

	26/10	Günlük (%)	Haft. (%)	2019 sonu (%)
BIST-100	1.144	-3,9	-5,1	0,0
S&P 500	3.401	-1,9	-0,8	5,3
FTSE-100	5.792	-1,2	-1,6	-23,2
DAX	12.177	-3,7	-5,3	-8,1
SMI	9.986	-0,4	-2,0	-5,9
Nikkei 225	23.494	-0,1	-0,7	-0,7
MSCI EM	1.131	-0,5	0,3	1,4
Şangay	3.251	-0,8	-1,9	6,6
Bovespa	101.017	-0,2	2,4	-12,6

Emtia Fiyatları

	26/10	Günlük (%)	Haft. (%)	2019 sonu (%)
Brent ($/varil)	40,5	-3,1	-5,1	-38,7
Altın ($/ons)	1.902	0,0	-0,1	25,4
Gram Altın (TL)	493,7	1,6	2,5	70,4
Bakır ($/libre)	309,0	-1,3	0,1	10,5

Kaynak: Bloomberg * Piyasalardaki son verileri yansıtır
**Gerçekleşen

AKBANK

Hisse Senetleri / VİOP (Ak Yatırım tarafından hazırlanmaktadır)

27 Ekim 2020

Piyasa ve Teknik Görünüm

- ABD seçimleri öncesi yurt dışı piyasalarda belirsizlik fiyatlaması ve risk iştahındaki gerileme dikkat çekerken, yurt içerisinde de satış ağırlıklı eğilim dikkat çekiyor. Dün BIST banka ve sanayi endeksleri %4'ün üzerinde gerilemeler gösterirken, otomotiv, dayanıklı tüketim, ilaç ve perakende hisselerinin görece daha dirençli kalması BIST-100 endeksindeki kayıbın %4'ün altında kalmasını sağladı. Uzun süredir yükseliş eğiliminde olan BIST-100 dışı hisseler endeksi ise %7 düzeyinde değer kaybetti. Genel risk iştahındaki zayıflama beklentilere göre olumlu seyreden 3Ç20 finansal sonuçlarının da hisse fiyatlarına yansımasını engelliyor. Dün ayrıca geçen Ekim başından sonra gerileme eğilimi gösteren CDS priminin de 535 puana yükseldiğini gözledik. Bugün Hazine ve Maliye Bakanlığı'nın yabancı yatırımcılara dönük bilgilendirme toplantısı bulunuyor. Yurt dışı taraf dünkü satışlar sonrası güne yatay eğilimle başladı. Dünkü sert düşüş sonrası hisselerde hafif bir yukarı yönlü tepki görülebilir.

- BIST100 dün açılıştan itibaren satış baskısı altındaydı. Kapanış 1144.45 seviyesinde gerçekleşti. Kısa periyot için altını zayıflama bölgesi olarak değerlendirdiğimiz 1195/85 ve 1175 seviyesi altına geri inilmesiyle endekste satış baskısı güçlenmiş durumda. Bu aşamadan sonra saatlik periyotta yeni bir iyimserlikten bahsedebilmek için 1180/90 bölgesi üzerine geri dönüşü gerekli görüyoruz. Olası tepkilerin bu seviyeyle sınırlı kalması satış baskısının devamında etkili olabilir. Kısa periyotta endekste zayıflama eğilimi devam ederken, günlük periyot için 1140/15 bandını önemli destek ve tepki bölgesi olarak görüyoruz. Bu aşamada bandın altına hareket beklememekle birlikte bu bölgenin altında ise 1096-1072 ana destek bölgesi olduğunu belirtebiliriz. BIST100'de 1134-1115-1096-1072 destek, 1157-1168-1175/85-1195 direnç olarak belirtilebilir.

- **Detaylı Teknik Analiz Bülteni için tıklayınız**

Portföy Seçimleri

- **Temel Analize Dayalı En Çok Beğenilen Hisseler:** Arçelik, Bim, Coca Cola, Doğan Holding, Fonet, Garanti, Koza Altın, Şişe Cam, Tofaş, Turkcell ve Yapı Kredi'dir. Detaylar için tıklayınız

Şirket Haberleri

- **Otokar,** 4x4 ve 8x8 Taktik Tekerlekli Zırhlı araçlar ile bu araçların yedek parça ve eğitim hizmetleri satışını kapsayan, yaklaşık 110 milyon dolar tutarında yeni bir ihracat sözleşmesi imzaladı. Sözleşme, teminat mektubu işlemlerinin tamamlanması, avans ödemesinin yapılması ve ihracat ile ilgili gerekli izinlerin alınması sonrasında yürürlüğe girecek olup, ilgili teslimatlar 2021 yılında başlayarak 2022 yılı sonuna kadar tamamlanması planlanıyor. Haberin hisseler için olumlu etki yapmasını bekliyoruz.

Endeks Değ (%)	Gün	Haftalık	Aylık	Yıllık
BIST-100	-3.9	-5.1	1.8	0.0
BIST-30	-3.7	-5.4	-0.4	-9.4
Banka Endeksi	-4.2	-8.6	-2.1	-12.8
Sınai Endeks	-4.3	-4.2	6.5	26.8
Hizmetler Endeksi	-3.4	-4.5	2.0	20.7

Piyasa Verileri	
BIST100 Piy. Değ. (mn TL)	843,181
Bankalar Piy. Değ.	420,984
Holdingler Piy. Değ.	133,181
Sanayi Piy. Değ.	486,111
BIST İşlem Hacmi (mn TL)	35,226
BIST Ort. Halka Açıklık	32%

En Yüksek Getiri	Değişim (%)	Hacim (mn TL)
Kartonsan	10.0	249.0
Deva Holding	7.9	519.7
T.S.K.B.	5.5	3377.6
Eczacıbaşı İlaç	3.2	1578.7
Ford Otosan	1.8	84.1

En Düşük Getiri	Değişim (%)	Hacim (mn TL)
Mavi Giyim	-10.0	97.1
Bagfaş	-10.0	38.4
Ege Endüstri	-10.0	268.2
Ard Grup Bilişim	-10.0	60.8
Alkim Kimya	-10.0	226.0

En Yüksek Hacim	Değişim (%)	Hacim (mn TL)
T.S.K.B.	5.5	3377.6
Eczacıbaşı İlaç	3.2	1578.7
Garanti Bankası	-4.2	1169.0
Şişe Cam	-7.5	997.6
Kardemir (D)	-4.3	741.1

VİOP Kontrat	Uzl. Fiyatı	Değ. (%)	İşl. Ad.
XU030 Ekim	1261.25	-3.50	496,545
XU030 Aralık	1275.00	-3.45	198,095
USD Ekim	8.0940	1.64	172,529
Eur Ekim	9.5405	1.29	4,137

Açık Pozisyon	Adet	Değ.
XU030 Ekim	353,716	-66,423
USD Ekim	641,625	-67,201

Şirket Haberleri Devamı

- **Ford Otosan** 3Ç20'de net karını bir önceki senenin aynı dönemine göre %199 oranında artırmayı başararak 1,36 milyar TL net kar elde etti. Bizim 971 milyon TL olan beklentimizi ve 1,02 milyar TL piyasa tahminini geçen net karda bir miktar operasyonel sonuçların öngörü üzeri gelmesi etkili olurken, kur farkı giderlerinin tahminlerin altında kalması belirleyici oldu. 3Ç20 FAVÖK %78 artış ile 1,44 milyar TL olarak gerçekleşirken, bu rakam bizim tahminimizin %4, piyasa beklentisinin de %8 üzerinde oluştu. Daha güçlü operasyonel performans sunulmasını maliyet tarafında alınan önlemlerin ve yüksek marjlı yurt içi araç satışlarının toplam satışlardaki payının artmasının sağladığını düşünüyoruz. Şirket 2020 yılına dair beklentilerinde yurt içi pazarda son dönemde görülen güçlü talebi göz önünde bulundurarak iyileştirme yaptı. Buna göre 750-800 bin araçlık iç pazar beklentisine dayanarak (daha önce 670-720 bin) yurt içinde 95-105 bin araç satmayı hedefleyen Ford Otosan (önceki 80-90 bin), ihracat hedefini ise 230-240 bin aralığından 250-260 bin adede yükseltti. Sonuç olarak Şirket 2020 yılında 320-330 bin aralığında toplam satış yapmayı planlıyor (AK beklentisi 313 bin). Şirket'in 3Ç20 sonuçlarını genel hatları ile olumlu olarak değerlendiriyoruz. Ayrıca, beklentilerdeki yukarı revizyonun hisse performansını olumlu yönde etkileyebileceğini öngörüyoruz. Ford Otosan için şimdilik 105.00 TL/hisse olan hedef fiyatımızı ve Nötr tavsiyemizi koruyoruz.

- **Şişe Cam**'ın 3Ç20 net karı yıllık %101 artış ile 866 milyon TL'ye ulaştı. Net kardaki artışta, 3Ç20'de oluşan olumlu kur hareketi ve cam ambalaj ve kimyasallar iş kollarının güçlü karlılık artışları etkili oldu. Üçüncü çeyrekte kaydedilen net kar, bizim beklentimiz olan 742 milyon TL ve Research Turkey konsensüs tahmini olan 780 milyon TL'yi beklentilerin üzerinde gerçekleşen operasyonel sonuçlar ve 200 milyon TL'lik ertelenmiş vergi gelir sayesinde daha yüksek bir seviyede oluştu. Şişe Cam'ın 3Ç20 FAVÖK'ü 1,27 milyar TL ile bizim 1,11 milyar TL ve piyasa beklentisi olan 1,14 milyar TL'yi düzcam tarafında öngörülerden daha hızlı toparlama ve kimyasallarda oluşan daha yüksek marjlar sayesinde geçmiş oldu. Dolayısı ile Şişe Cam'ın tahminlerin üzerinde oluşan sonuçlarının hisse performansına olumlu olarak yansımasını bekliyoruz. Şirket için 7,60 TL/hisse hedef fiyatımızı ve 'Endeksin Üzerinde Getiri' tavsiyemizi koruyoruz. Yakın zamanda tamamlanan birleşme sonrası elde edilmesi hedeflenen sinerjilerin etkisi hedef fiyatımıza yukarı potansiyel olarak durmaktadır. Bu yönde oluşan somut gerçekleşmeler hisse senedinin uzun vadeli seyrinde belirleyici faktör olacaktır.

- **Tofaş Oto**'nun 3Ç20 net karı yıllık bazda %71 artış ile 510 milyon TL olarak gerçekleşti. Piyasa beklentisi 536 milyon TL, AK Yatırım tahmini ise 519 milyon TL seviyesindeydi. Şirket'in net karının artışında olumlu kur hareketinin yanında yurt içinde güçlü talebe bağlı olarak cironun %65 yükselmiş olmasının etkili olduğunu görüyoruz. Operasyonel marjlardaki daralmanın yakın zamanda Doblo projesinin uzatılmasına bağlı olarak al ya da öde kontratlarında yapılan düzenlemenin etkili olduğunu düşünüyoruz. Operasyonel marjlar tahminlerin gerisinde kalırken, kur ve faiz etkisinden arındırılmış performansı daha iyi yansıtan vergi öncesi kar marjı olan %8,0 bizim %8,1 beklentimiz ile uyumlu gerçekleşti. Dolayısı ile sonuçların genel hatları ile beklentilerimiz ile uyumlu olduğunu söyleyebiliriz. Şirket ayrıca 2020 yılına dair beklentilerini yukarı yönlü revize ettiğini açıkladı. Buna göre, sektör geneli için daha önce 600-640 bin adet olan araç satışı beklentisi 730-770 bin seviyesine yükseltildi ve %18 pazar payı elde ederek yurt içinde 130-140 bin adet araç satışı hedefleniyor (2019: 77 bin). Şirketin ihracat hacmi beklentisi ise 120-140 bin adet oldu (2019: 194 bin). Hatırlanacağı gibi, yakın zamanda yayınladığımız sektör raporunda 2020 yılına dair beklentilerimizi yukarı revize etmiştik. Ancak, Şirket'in sunduğu projeksiyonlar, bizim revize tahminlerimize olan risklerin hafif yukarı yönlü olduğunu gösteriyor. Tofaş'ın 3Ç20 opersayonel rakamları tahminlerin bir miktar gerisinde kalmış olmasına rağmen, 2020 hedeflerinde yapılan materyal revizyonun hisse üzerinde olumlu etki yapabileceğini düşünüyoruz. Uzun vadede, PSA-FCA görüşmelerinin Tofaş'a yansımaları ve Doblo kontratı ile ilgili gelişmeler hisse performansında etkili olacaktır. Şu an için 35.00 TL/hisse olan hedef fiyatımızı ve 'Endeks Üzerinde Getiri' tavsiyemizi koruyoruz.

Şirket Haberleri Devamı

- **Türk Traktör** 3Ç20'de 200 milyon TL net kar açıkladı, geçen yılın aynı dönemdeki 22 milyon TL net kar rakamın 9,1 katı ve beklentilerin üzerinde. Bu sonuç güçlü ve beklentilerin üzerinde gelen FAVÖK'den ve beklenenden düşük gelen finansman giderlerden kaynaklandı. 3Ç20 ciro yıllık %65 büyümeyle 1 milyar 624 milyon TL olarak gerçekleşti ve beklentilere paralel geldi. Ciro büyümesi ağırlıklı olarak yurtiçi satışlardan geldi. Böylece FAVÖK yıllık %205 büyümeyle 312 milyon TL olarak gerçekleşti ve beklentilerin üzerinde geldi. FAVÖK gelişmesi satışların ağırlıklı yurtiçi tarafından gelmesiyle sağlandı. Bilançoda Haziran sonundaki 476 milyon TL net borç pozisyonu Eylül sonunda 92 milyon TL net nakit pozisyona dönüştü. Şirket 2020 tüm yıl beklentilerini yine yukarı revize etti. Bu sefer yurtiçi pazar beklentisi 41 bin – 46 bin adet traktör aralığından 46 bin – 49 bin adet traktör aralığına yükseltti ve kendi yurtiçi satışlarını da 19 bin – 21 bin 500 adet traktör aralığından 22 bin – 23 bin 500 adet traktör aralığına yükseltti. İhracat tarafında ise alt bandı olan 11 bin adedi 11 bin 500 adede yükseltti. Böylece ihracat beklentisi 11 bin 500 – 12 bin 500 traktör aralığı oldu. Bu revize beklentilere göre kendi tahminlerimizi yukarı revize ettik. Böylece 12 aylık hedef fiyatımız 105 TL'den 130TL'ye yükseldi. Nötr önerimizi değiştirmiyoruz. Beklenenden iyi gelen sonuçlar ve yukarı revize edilen şirket beklentilerle hissede olumlu tepki bekliyoruz.

- **Yapı Kredi Bankası** 3Ç20 döneminde net kârını önceki çeyreğe göre %39 artırarak 1,85 milyar TL olarak açıkladı. Buna göre dönem kârı bizim 1,63 milyar TL ve piyasanın 1,65 milyar TL net kâr öngörülerinin üzerinde geldi. Bu sonuçla birlikte bankanın yılın ilk dokuz ayındaki net kârı önceki yıla göre %29 artarak 4,3 milyar TL oldu. Düzeltilmiş özkaynak kârlılık oranı hedefler paralelinde %13,7 olarak gerçekleşti. Kârın beklentimizin üzerinde çıkması net karşılık giderinin (kur düzeltme etkisi dahil) beklentimizden düşük gelmesinden kaynaklandı. Ancak banka 303 milyon TL tutarındaki ihtiyari karşılık da dahil edildiğinde önceki çeyreğin 252 milyon TL altında karşılık ayırdı. Buna göre bankanın karşılık maliyet oranı 247 baz puandan 202 baz puana geriledi. Bankanın net faiz geliri de (swap dahil) önceki çeyreğe göre %4,5 artarak 3,7 milyar TL oldu ve bizim tahminimizi hafifçe aştı. Buna göre net faiz marjı da önceki çeyreğe göre 10 baz puan kadar gerileyerek %3,7 düzeyinde oldu. Bankanın TÜFE'ye endeksli menkul kıymetleri 3Ç20'de %8,5 enflasyon ile hesaplandı ve 940 milyon TL kadar faiz geliri sağladı. Enflasyon gelirinin katkısının düzeltme nedeniyle 4Ç20'de kayda değer ölçüde büyümesi ve kredi-mevduat makası üzerindeki baskıyı hafifleteceği öngörülüyor. Bankanın 2020 net faiz marjının önceki yıla göre 25 baz puan artışla %3,7 düzeyinde olmasını bekliyoruz. Bankanın komisyon gelirlerinde ise önceki çeyreğe göre %19 kadar artış gördük. Bu artış 3Ç20'de artan kredi kartı ve bankacılık işlem adetlerinden ve 2Ç20'de geçici olarak uygulanan bazı istisnaların kalkmasından kaynaklandı. İlk dokuz ay sonunda önceki yıla göre %4 artan komisyon gelirinin yıl sonu itibarıyla önceki yıla göre düşük tek haneli seviyelerde daralması bekleniyor. Yorum ve öneri: 3Ç20 sonuçlarının ardından Yapı Kredi'nin net kâr tahminini 2020 için %28 artışla 5,75 milyar TL2ye ve 2021 için %18 artışla 6,35 milyar TL'ye yükseltiyoruz. Hisse için 12 aylık fiyat hedefini de %5 artışla 3,00 TL'ye çıkardık. Hisse için 'Endeksin Üzerinde Getiri' görüşümüz korunuyor.

- **Bankacılık Sektörü:** BDDK yurtiçi bankaların diğer yurtiçi bankalara sağladığı 1 yıl üzerindeki vadelerdeki yabancı para kredilerin aktif rasyosuna dahil edilmesine yönelik bir değişiklik yaptı. Bu uygulama bankalar açısından aktif rasyo koşullarını kolaylaştırıyor.

BUGÜN 3Ç20 MALİ SONUÇLARINI AÇIKLAMASI BEKLENEN ŞİRKETLER

Şirket	Kodu	3Ç20 net kar beklentileri (milyon TL)	
		Ortalama Piyasa	Ak
Akbank	AKBNK	1.275	-
Aselsan	ASELS	1.133	1.023
Bizim Toptan	BIZIM	9	9
Garanti Bank	GARAN	1.828	1.800

Göstergeler

BIST-100 (bin)

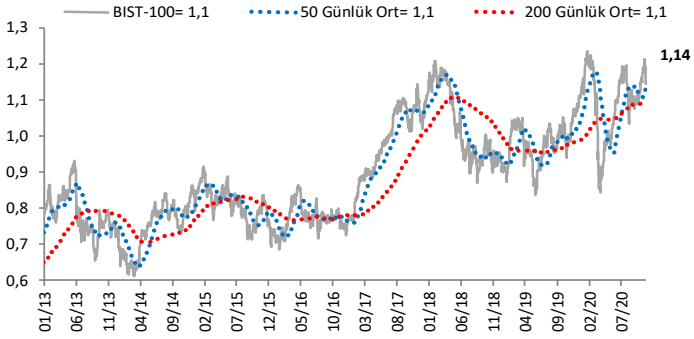

S&P 500

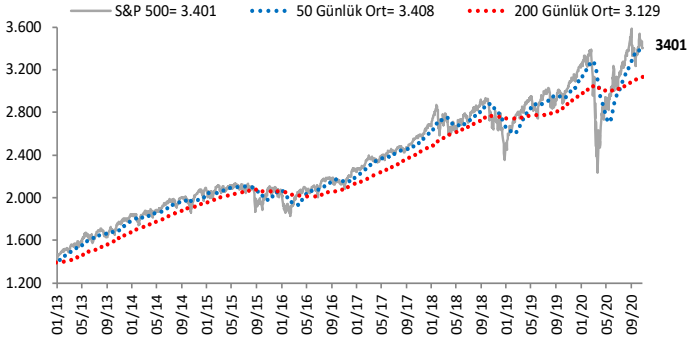

$/TL

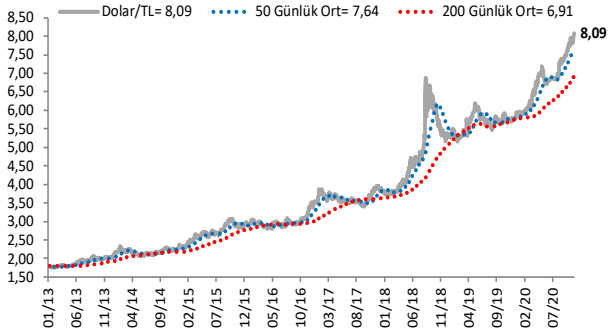

Dolar Endeksi DXY ve GOÜ Para Birimi Sepeti

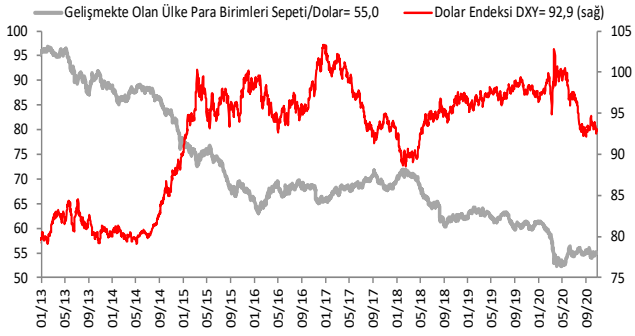

Yurtiçi Gösterge Faiz ve 10 Yıllık Getiri

ABD ve Almanya 10 Yıllık Devlet Tahvili Getirileri (%)

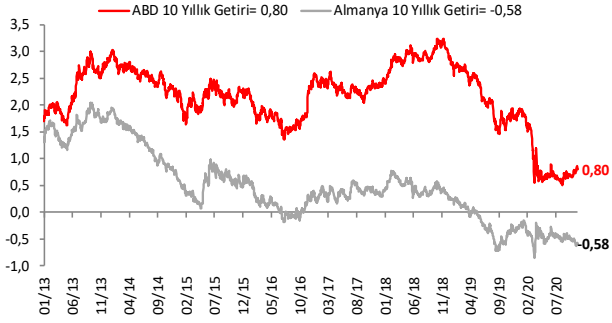

Gram Altın (TL)

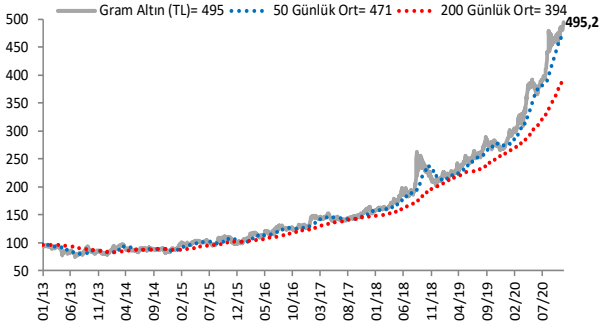

Grafiklerde yer alan rakamlar, ilgili verinin son seviyesini göstermektedir.

Bu rapor Akbank Ekonomik Araştırmalar ve Ak Yatırım tarafından hazırlanmıştır.

Ekonomikarastirmalar@akbank.com

Dr. Fatma Melek – Baş Ekonomist Fatma.Melek@akbank.com

Dr. Eralp Denktaş, CFA Eralp.Denktas@akbank.com

M. Sibel Yapıcı Sibel.Yapici@akbank.com

Meryem Çetinkaya Meryem.Cetinkaya@akbank.com

YASAL UYARI: Bu rapor ve yorumlardaki yazılar, bilgiler ve grafikler, ulaşılabilen ilk kaynaklardan iyi niyetle ve doğruluğu, geçerliliği, etkinliği velhasıl her ne şekil , suret ve nam altında olursa olsun herhangi bir karara dayanak oluşturması hususunda herhangi bir teminat, garanti oluşturmadan, yalnızca bilgi edinilmesi amacıyla derlenmiştir. İş bu raporlardaki yorumlardan; eksik bilgi ve/veya güncellenme gibi konularda ortaya çıkabilecek zararlardan Akbank TAŞ, Ak Yatırım AŞ ve çalışanları sorumlu değildir. Akbank TAŞ ve Ak Yatırım AŞ her an, hiçbir şekil ve surette ön ihbara ve/veya ihtara gerek kalmaksızın söz konusu bilgileri, tavsiyeleri değiştirebilir ve/veya ortadan kaldırabilir. Genel anlamda bilgi vermek amacıyla genel yatırım tavsiyesi niteliğinde hazırlanmış olan iş bu rapor ve yorumlar, kapsamlı bilgiler, tavsiyeler hiçbir şekil ve surette Akbank TAŞ ve Ak Yatırım AŞ'nin herhangi bir taahhüdünü içermediğinden, bu bilgilere istinaden her türlü özel ve/veya tüzel kişiler tarafından alınacak kararlar, varılacak sonuçlar, gerçekleştirilecek işlemler ve oluşabilecek her türlü riskler bizatihi bu kişilere ait ve raci olacaktır. Bu nedenle, işbu rapor, yorum ve tavsiyelerde yer alan bilgilere dayanılarak özel ve/veya tüzel kişiler tarafından alınacak kararlar, varılacak sonuçlar, gerçekleştirilecek işlemler nedeniyle oluşabilecek her türlü maddi ve manevi zarar, kar mahrumiyeti, her ne nam altında olursa olsun ilgililer veya 3. kişilerin uğrayabileceği doğrudan ve/veya dolayısıyla oluşacak zarar ve ziyandan hiçbir şekil ve surette Akbank T.A.Ş, Ak Yatırım A.Ş ve çalışanları sorumlu olmayacak olup, ilgililer, uğranılan/uğranılacak zararlar nedeniyle hiçbir şekil ve surette her ne nam altında olursa olsun Akbank TAŞ, Ak Yatırım AŞ ve çalışanlarından herhangi bir tazminat talep etme hakkı bulunmadıklarını bilir ve kabul ederler. Bu rapor, yorum ve tavsiyelerde yer alan bilgiler "yatırım danışmanlığı" hizmeti ve/veya faaliyeti olmayıp, genel yatırım danışmanlığı faaliyeti kapsamındadır; yatırım danışmanlığı hizmeti almak isteyen kişi ve kurumların, iş bu hizmeti vermeye yetkili kurum ve kuruluşlarla temasa geçmesi ve bu hizmeti bir sözleşme karşılığında alması SPK mevzuatınca zorunludur. Yatırım danışmanlığı hizmeti; aracı kurumlar, portföy yönetim şirketleri, mevduat kabul etmeyen bankalar ile müşteri arasında imzalanacak yatırım danışmanlığı sözleşmesi çerçevesinde sunulmaktadır. Burada yer alan yorum ve tavsiyeler, yorum ve tavsiyede bulunanların kişisel görüşlerine dayanmaktadır. Bu görüşler, genel yatırım danışmanlığı faaliyeti kapsamında genel olarak düzenlendiğinden, kişiye özel rapor, yorum ve tavsiyeler içermediğinden mali durumunuz ile risk ve getiri tercihlerinize uygun olmayabilir. Bu nedenle, sadece burada yer alan bilgilere dayanılarak yatırım kararı verilmesi beklentilerinize uygun sonuçlar doğurmayabilir.