

2 Ekim haftası verilerine baktığımızda;

- DTH mevduatında azalış sürdü
- TL mevduatta azalış devam etti
- TL Kredi/TL Mevduat oranı yükseldi
- Brüt rezervler sınırlı arttı
- Yerel piyasalarda; hisse senetleri ve DİBS'e giriş görüldü

DTH (bankalar mevduatı hariç, katılım fonları dahil)

- DTH mevduatı son 3 haftadır azalış gösteriyor. 2 Ekim haftasında 0,2 milyar \$ azaldı; 242,2 milyar \$'da. Son 3 haftada ise toplam azalış 1,3 milyar \$.
 - Haftalık bazda; vadesiz mevduat 0,5 milyar \$ (gerçek kişi: +0,54 milyar \$, ticari: -1,09 milyar \$) azalırken, vadeli mevduat 0,30 milyar \$ (gerçek kişi: +0,44 milyar \$, ticari: -0,14 milyar \$) arttı.
 - 2019 sonuna göre DTH artışı 21,9 milyar \$ (vadesiz: +36,4 milyar \$, vadeli: -14,6 milyar \$).
- Yurt içi yerleşiklerin DTH miktarı ise; 2 Ekim haftasında sınırlı arttı (gerçek kişi: +1,25 milyar \$, Tüzel: -1,15 milyar \$); 217,8 milyar \$ (gerçek kişi: 136,1 mr \$, Tüzel: 81,7 mr \$). Toplam yurtiçi yerleşik DTH içinde: Altın mevduatı haftalık bazda 0,7 milyar \$ artarak 33,4 milyar \$'a yükseldi. Döviz mevduatı ise 0,6 milyar \$ azalarak 184,5 milyar \$'a geriledi.
 - 2019 sonundan bu yana DTH artışı 24,2 milyar \$ (gerçek kişi: +15,8 mr \$, tüzel: +8,4 mr \$): Altın mevduatı aynı dönemde 19,9 milyar \$, döviz mevduatı 4,3 milyar \$ arttı.
 - Yurt dışı yerleşiklerin DTH miktarı 21,1 milyar \$.

Milyar \$	2019 değişim (2018 sonu)	2020 (yıl sonuna göre)	Haftalık değ	Son Seviye	Paylar (%)
Toplam DTH	31,0	21,9	-0,2	242,2	
Gerçek Kişi	25,2	16,8	1,0	155,8	64,3
Ticari+Diğer	5,8	5,1	-1,2	86,5	35,7
Vadeli	16,4	-14,6	0,3	145,0	59,8
Vadesiz	14,6	36,4	-0,5	97,3	40,2

* Bankalar mevduatı hariçtir

Milyar \$	2019 değişim (2018 sonu)	2020 (yıl sonuna göre)	Haftalık değ	Son Seviye	Paylar (%)
Yurtiçi Yerleşik	32,6	24,2	0,1	217,8	
Gerçek Kişi	23,7	15,8	1,2	136,1	62,5
Tüzel	8,9	8,4	-1,2	81,7	37,5

TP Mevduat (bankalar mevduatı hariç, katılım fonları dahil)

- TP mevduat son iki haftadır azalış gösteriyor. 25 Eylül haftasında, haftalık bazda 15 milyar TL azalan TL mevduat 2 Ekim haftasında ise 9 milyar TL azaldı; 1.573 milyar TL.
 - Vadesiz mevduat haftalık bazda 11,7 milyar TL (gerçek kişi: +0,67 mr TL, ticari: 12,32 mr TL) azalırken, vadeli mevduat 2,3 milyar TL (gerçek kişi: +2,95 mr TL, ticari: -0,70 mr TL) arttı.
 - 2019 sonuna göre; toplam TP mevduat artışı 309 milyar TL (vadesiz: +86,5 mr TL, vadeli: +222,7 mr TL).

Milyar \$	2019 değişim (2018 sonu)	2020 (yıl sonuna göre)	Haftalık değ	Son Seviye	Paylar (%)
Toplam TL **	213,0	309,2	-9,4	1.573,2	
Gerçek Kişi	92,4	98,0	3,6	859,3	54,6
Ticari+Diğer	120,6	211,2	-13,0	713,9	45,4
Vadeli	143,2	222,7	2,3	1220,9	77,6
Vadesiz	69,8	86,5	-11,7	352,3	22,4

* Bankalar mevduatı hariçtir
2019 sonu verisi: 27/12/2019 itibariyledir

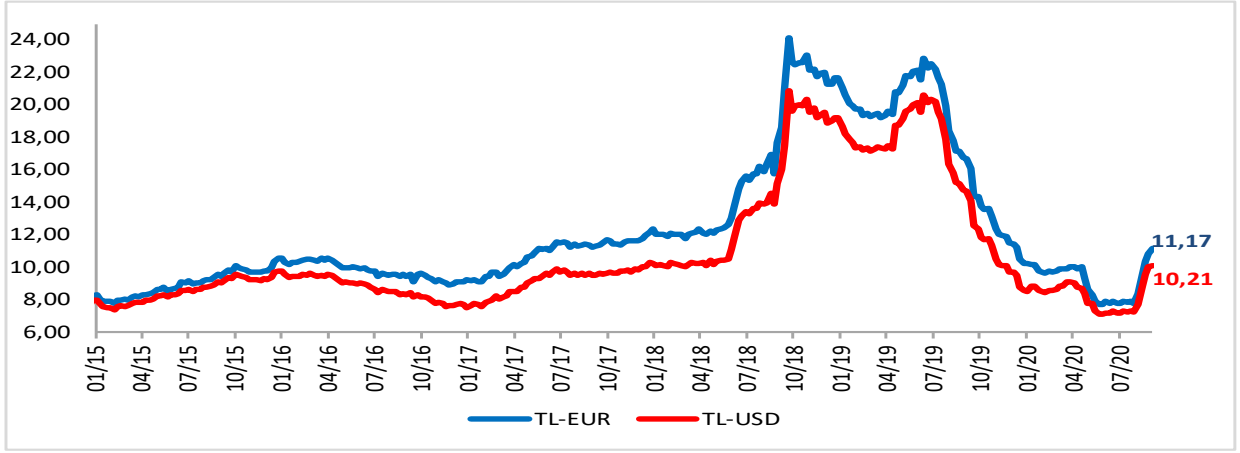
Mevduat, Fon Akımı ve Rezerv Gelişmeleri

Kredi/Mevduat Oranları

- TL Kredi (DEK hariç)/TL Mevduat oranı: %140,2'den %141,3'e yükseldi.
- YP Kredi (DEK dahil)/YP Mevduat oranı: %56,7'den %56,6'ya sınırlı geriledi.
- Toplam Kredi/Toplam Mevduat oranı: %95,2'den %95,3'e sınırlı yükseldi.

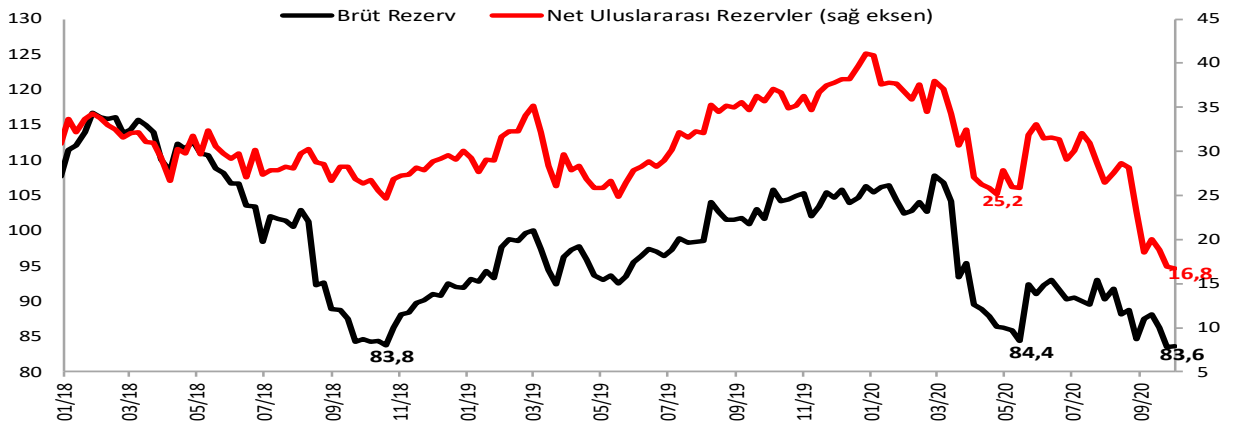
TL-YP Mevduat Faizi Farkları (25 Eylül haftası verilerine göre; 3 aya kadar vadeli)

- TL mevduat faizi %11,93'den %11,85'e gerilerken, EUR faizi %0,63'den %0,68'e yükseldi. USD faizi ise %1,64 ile yatay.
- TL-EUR mevduat faiz farkı %11,30'dan %11,17'ye, TL-USD faizi farkı ise %10,29'dan %10,21'e geriledi.



Rezerv

- 2 Ekim haftasında; **brüt rezervler haftalık bazda 0,1 milyar \$ ile sınırlı arttı** (altın: +1,13 mr \$, FX: -1,01 mr \$); **83,6 milyar \$** (altın: 42,23 milyar \$, FX: 41,41 milyar \$). **Sene başından bu yana brüt rezervlerdeki azalış 22,7 milyar \$** (altın: +17,2 milyar \$, FX: -39,8 milyar \$).
- **Net rezervler ise haftalık 0,1 milyar \$ azaldı; 16,8 milyar \$'da.** Sene başından bu yana düşüş ise 24,3 milyar \$.



Mevduat, Fon Akımı ve Rezerv Gelişmeleri

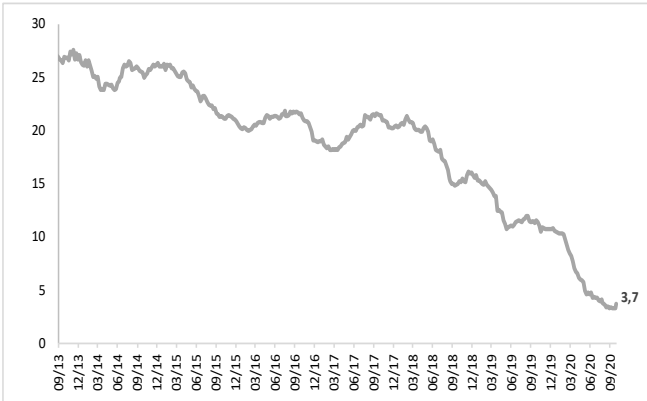
Fon Akımları

- Yerel varlıklara 2 Ekim haftasında 610 milyon \$ giriş gerçekleşti. Sene başından bu yana toplam çıkış 12,8 milyar \$'a geriledi.
- DİBS'e ilgili haftada 479 milyon \$ giriş oldu. Sene başından bu yana toplam çıkış 7,2 milyar \$. Yabancıların elinde bulundurduğu DİBS stoku 5,9 milyar \$'da. DİBS piyasasındaki yabancı payı oranı %3,7'ye yükseldi (2019 sonu: %10,49).
- Hisse senetlerine ilgili haftada 131 milyon \$ giriş oldu. Sene başından bu yana toplam çıkış 5,6 milyar \$. Yabancıların elinde bulundurduğu hisse senedi stoku 21,0 milyar \$'da. Hisse senedi piyasasında yabancı takas oranı 2 Ekim'de %48,39 iken, 8 Ekim itibariyle bu oran %47,95'e geriledi.
- IIF verisine göre; gelişmekte olan ülkelerden (GOÜ) 2 Ekim haftasında toplam 2,0 milyar \$ çıkış oldu (hisse: -1,03 milyar \$, Borç. senet: -0,98 milyar \$).

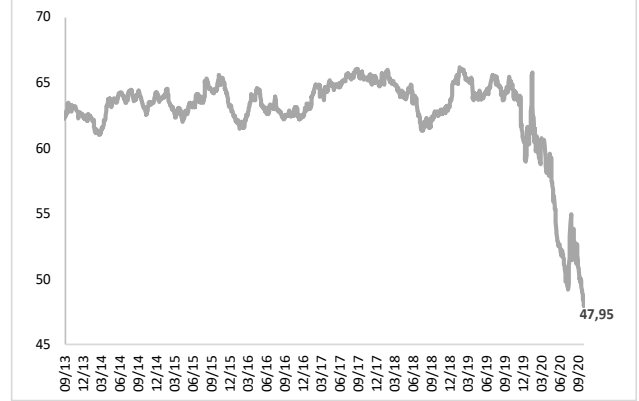
milyar \$	TÜRKİYE			GOÜ		
	Hisse	DİBS	Toplam	Hisse	Borç.	Toplam
2013	0,84	4,13	4,98	74,3	205,7	280,0
2014	2,56	0,37	2,93	90,9	204,8	295,7
2015	-2,40	-7,67	-10,07	17,4	60,7	78,0
2016	0,82	0,82	1,65	52,1	86,7	138,8
2017	2,97	7,28	10,25	69,3	305,8	375,1
2018	-1,13	-0,92	-2,05	19,6	174,4	194,1
2019	0,41	-3,13	-2,72	59,3	251,4	310,7
Ocak'20	-0,33	-0,50	-0,83	1,76	46,74	48,49
Şubat'20	-0,69	-1,80	-2,49	-13,71	19,60	5,89
Mart'20	-1,06	-2,12	-3,18	-55,23	-33,86	-89,10
Nisan'20	-0,85	-1,01	-1,86	-3,54	19,37	15,83
Mayıs'20	-1,01	-0,99	-2,00	-4,04	4,43	0,39
Haz.'20	-0,03	-0,43	-0,46	6,80	22,64	29,44
Tem.'20	-0,47	-0,39	-0,86	1,11	14,10	15,21
07 Ağu	-0,57	-0,14	-0,71	-1,15	-0,35	-1,50
14 Ağu	-0,33	-0,36	-0,69	1,73	-0,85	0,89
21 Ağu	-0,09	0,07	-0,01	0,54	-0,32	0,22
28 Ağu	-0,04	-0,03	-0,07	1,13	-0,62	0,52
04 Eyl	-0,09	0,07	-0,02	-8,17	0,97	-7,20
11 Eyl	-0,03	-0,03	-0,06	-0,69	-0,38	-1,07
18 Eyl	0,00	-0,13	-0,13	2,63	0,24	2,88
25 Eyl	-0,10	0,12	0,01	-8,45	0,67	-7,77
02 Eki	0,13	0,48	0,61	-1,03	-0,98	-2,01
2020 YTD*	-5,6	-7,2	-12,8	-80,3	91,4	11,1

*Geçici

Türkiye: DİBS'te Yabancı Payı (%)



Türkiye: Hisse Senedinde Yabancı Payı (%)

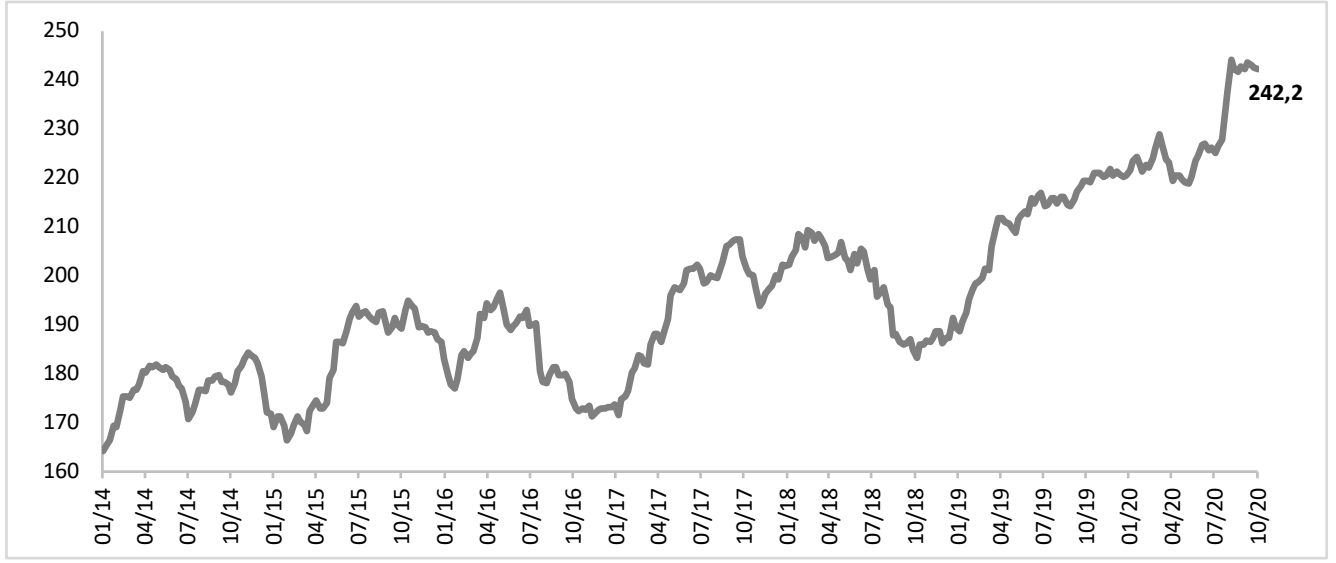


GOÜ haftalık fon giriş rakamlarında ele alınan ülkeler: Hisse: Endonezya, Hindistan, G. Kore, Tayland, G. Afrika, Brezilya, Filipinler, DİBS: Endonezya, Hindistan, Tayland, G. Afrika, Macaristan

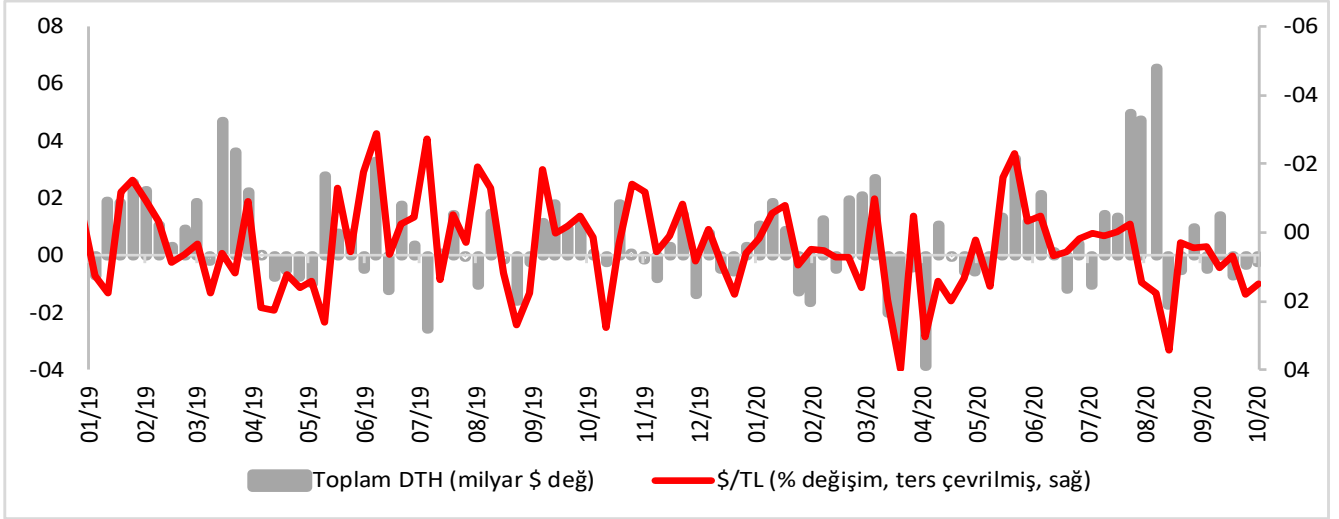
GOÜ aylık fon giriş rakamlarında ele alınan ülkeler: Çin, Hindistan, Endonezya, Hindistan, G. Kore, Malezya, Filipinler, Tayvan, Tayland, Brezilya, Şili, Meksika, Bulgaristan, Çek Cum., Macaristan, Polonya, G. Afrika, Ukrayna, Türkiye

DTH Büyüklüğü (2 Ekim verileriyle)

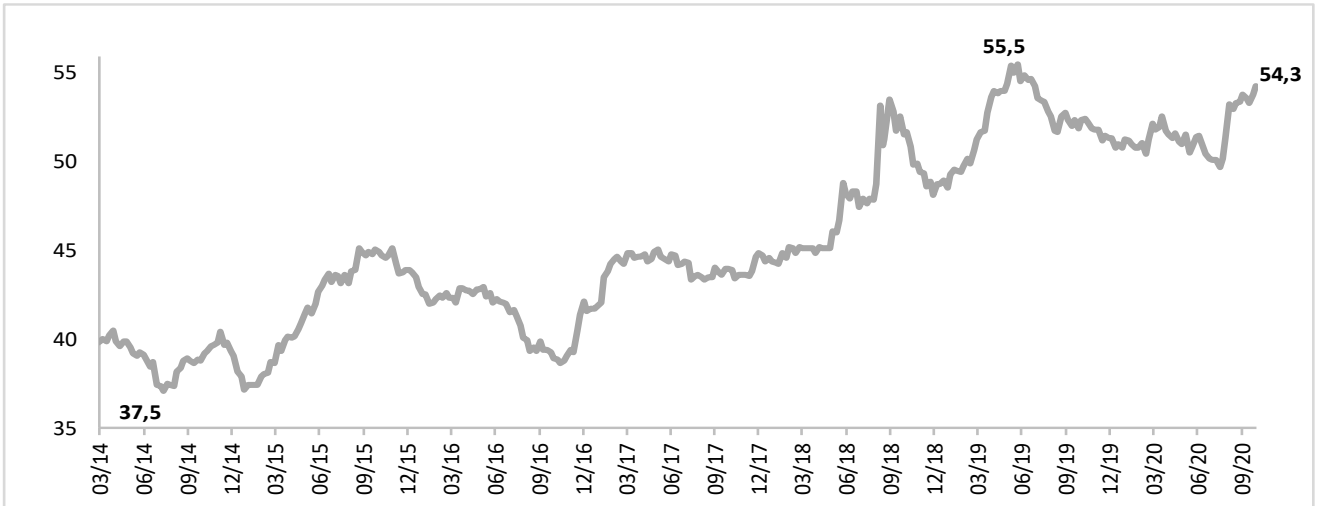
Toplam DTH (milyar \$): 242,2 milyar \$



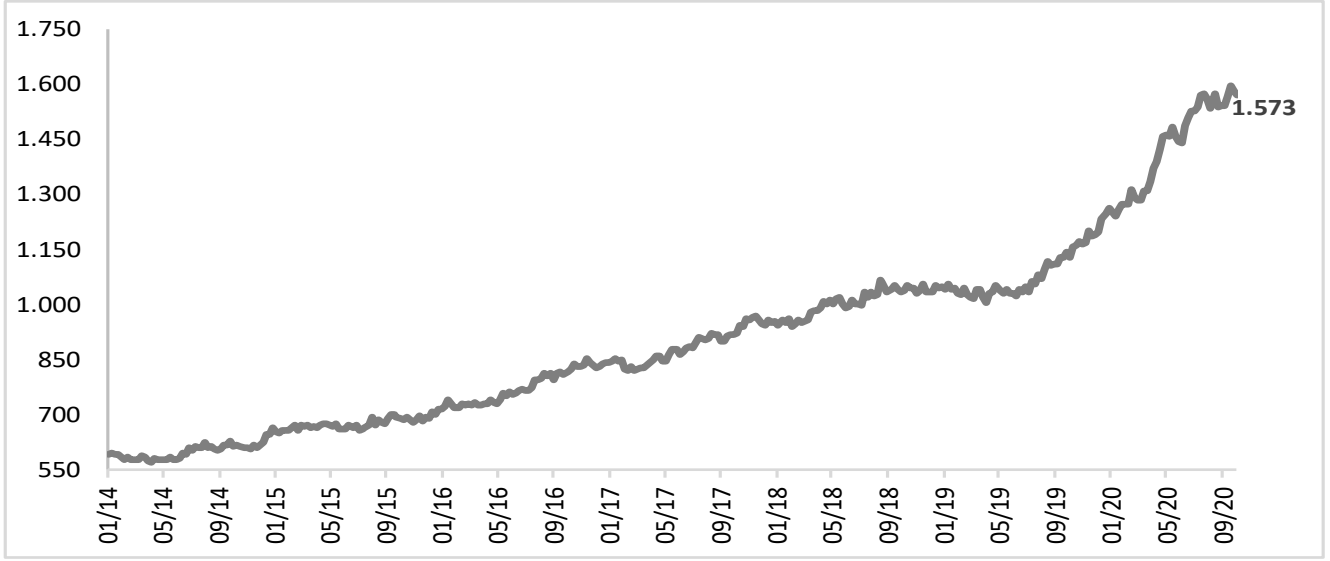
DTH ve \$/TL Haftalık Değişim (milyar \$, %)



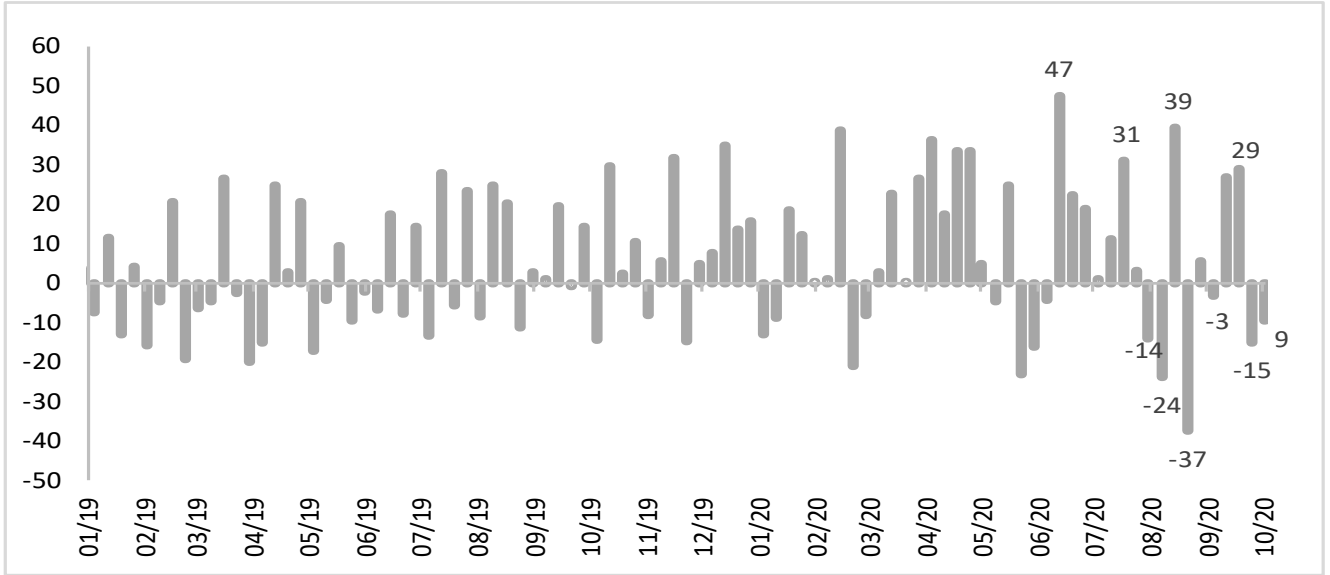
DTH'ların Toplam Mevduatlar'daki Payı (%): %54,3



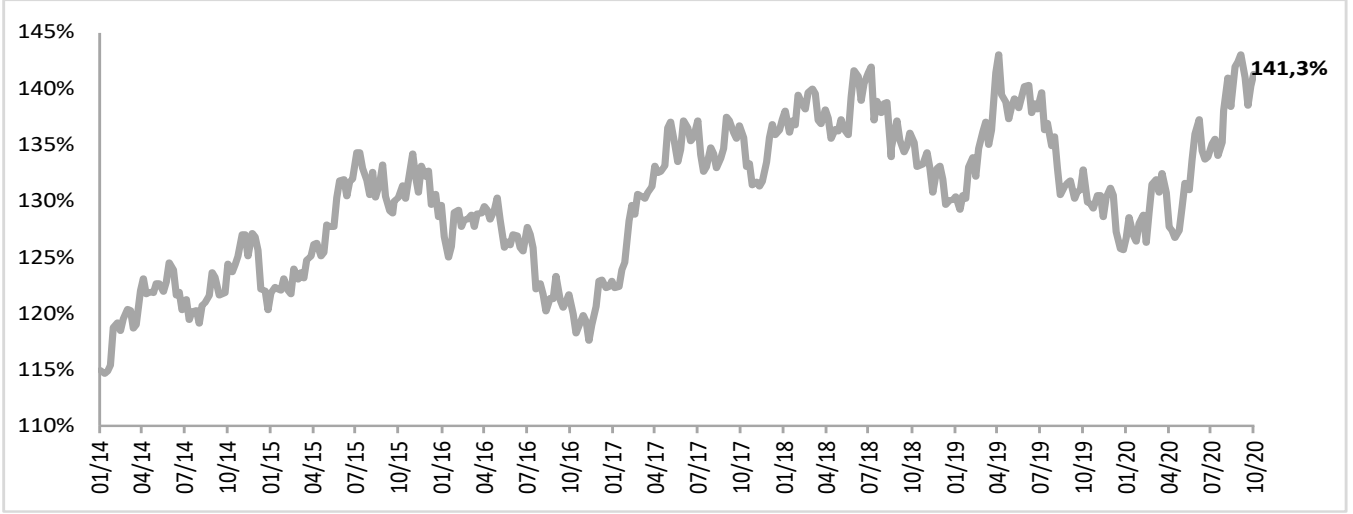
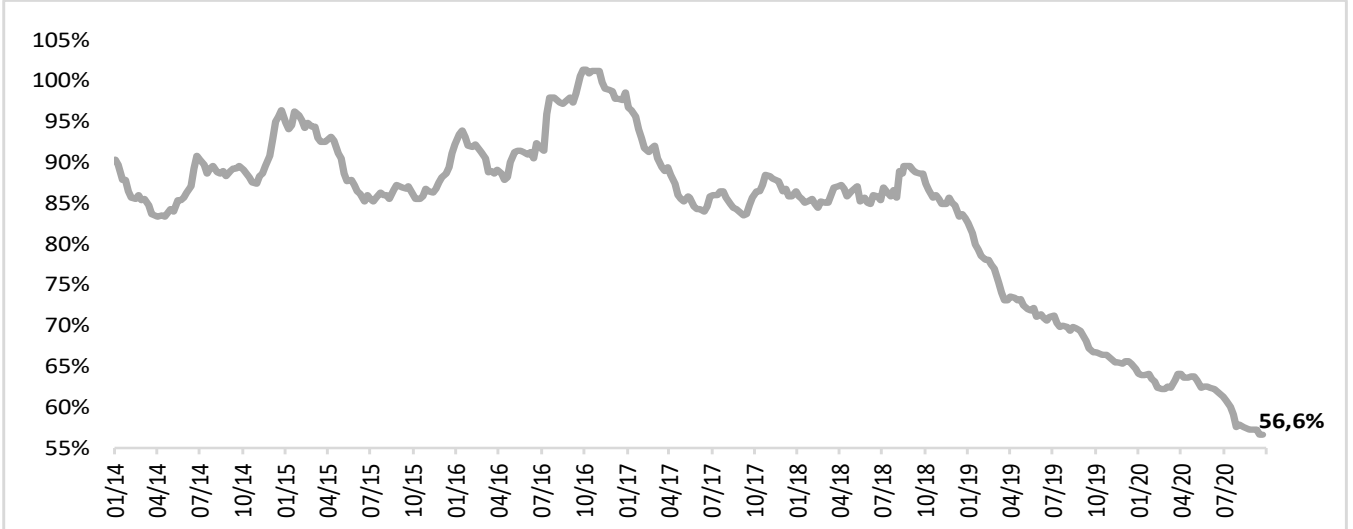
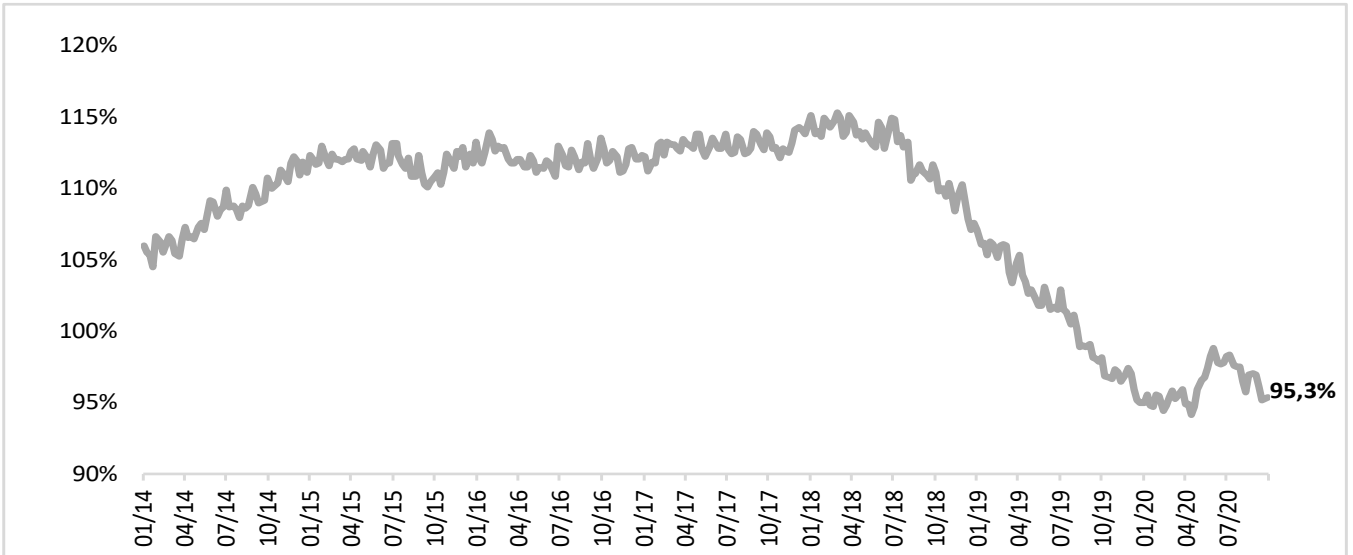
TL ve YP Mevduat Gelişmeleri

TP Mevduat: **1.573 milyar TL**

TP Mevduat Haftalık Değişim (milyar TL)

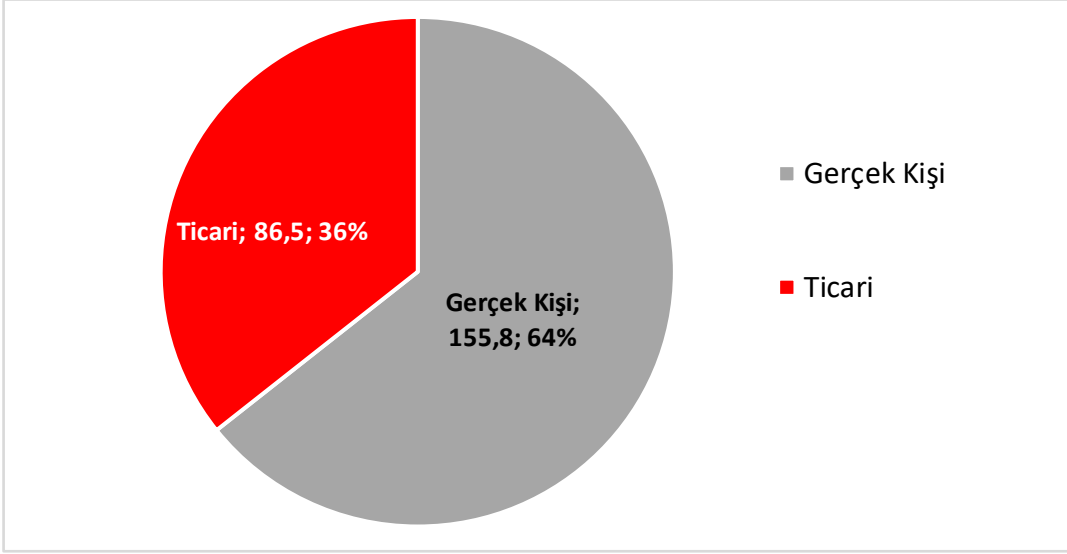
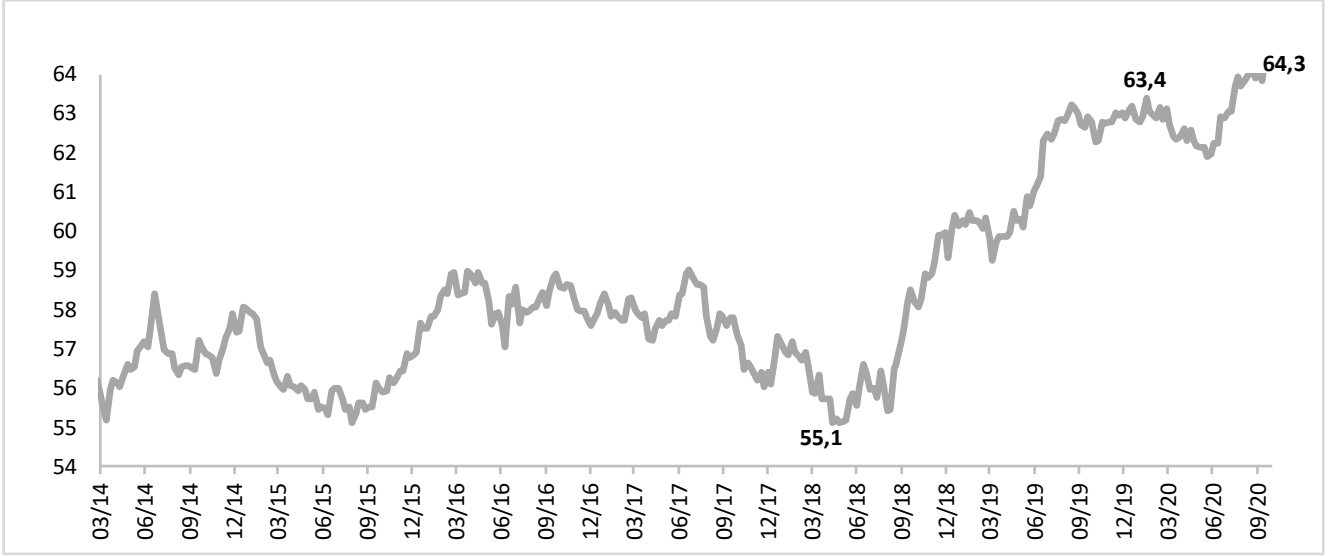
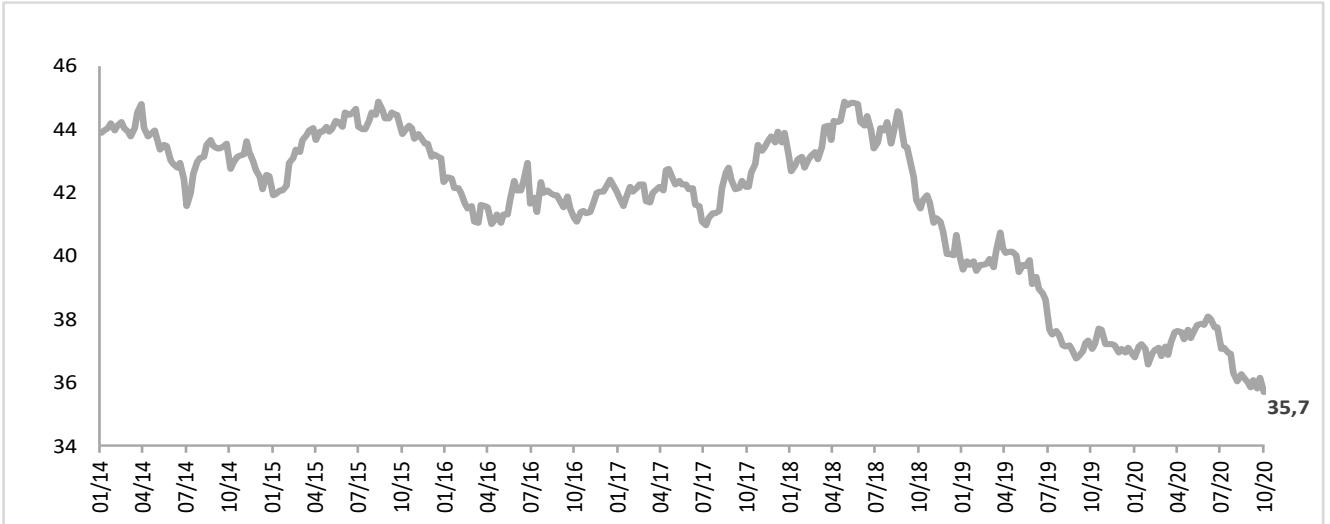


Kredi/Mevduat Oranları

TL Kredi/TL Mevduat: %141,3YP Kredi/YP Mevduat: %56,6Toplam Kredi/Toplam Mevduat: %95,3

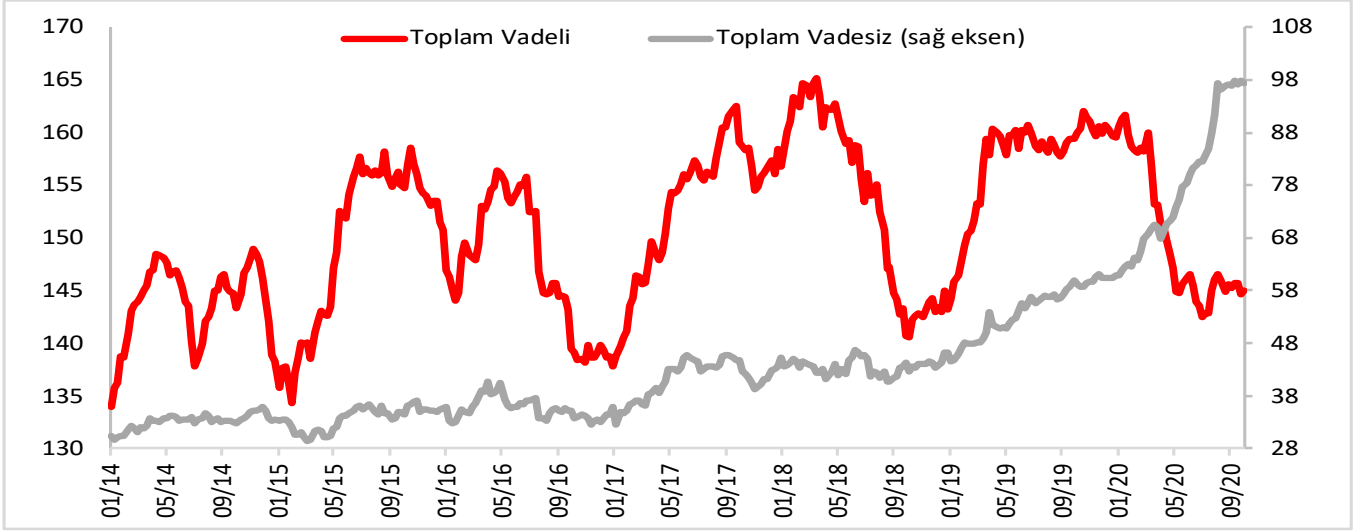
DTH Dağılımı

Toplam DTH (milyar \$)

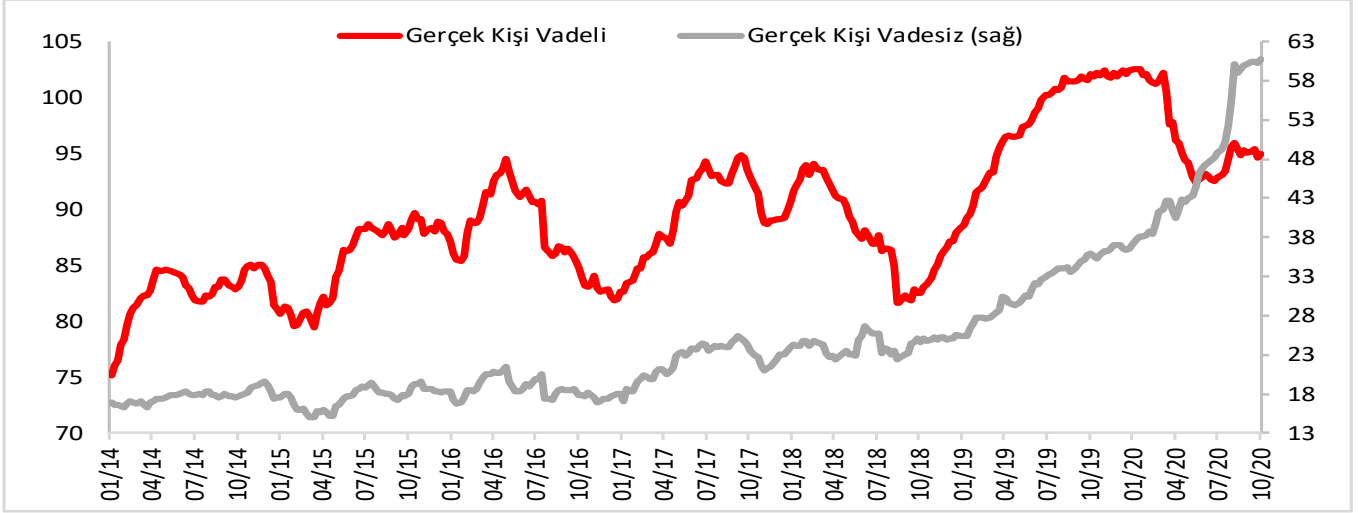
Gerçek Kişilerin DTH'daki payı (%): %64,3Ticari + Diğer'in DTH'daki payı (%): %35,7

Vadelerine Göre DTH (Sektör)

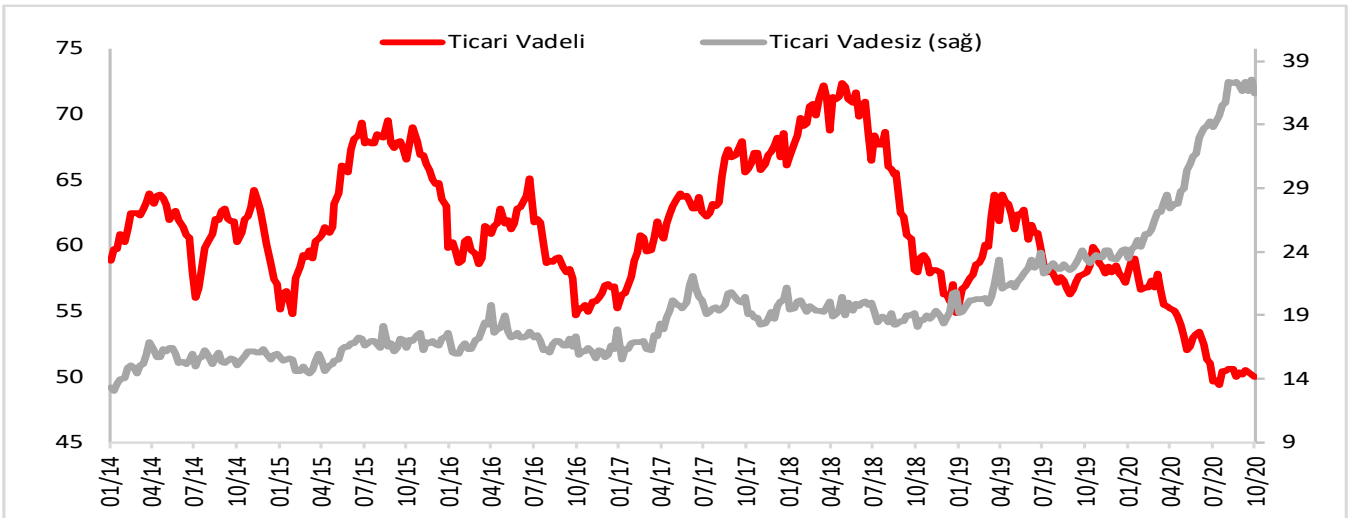
Toplam (milyar \$): Vadeli: 145,0 milyar \$, Vadesiz: 97,3 milyar \$



Gerçek Kişi (milyar \$): Vadeli: 95,0 milyar \$, Vadesiz: 60,8 milyar \$

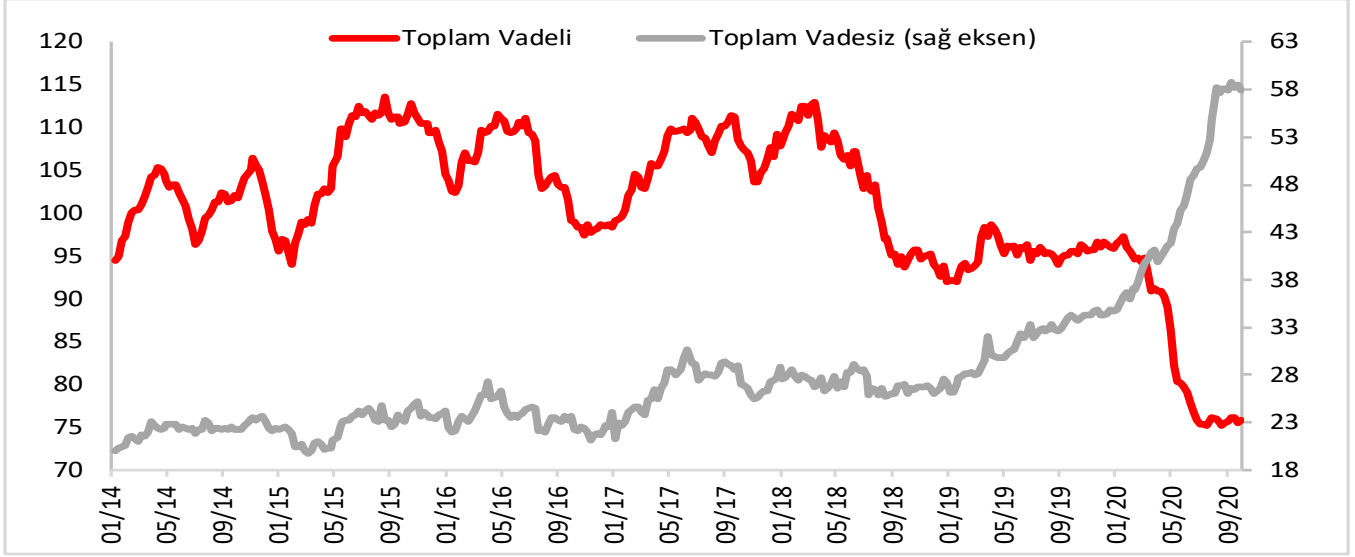


Ticari (milyar \$): Vadeli: 50,0 milyar \$, Vadesiz: 36,5 milyar \$

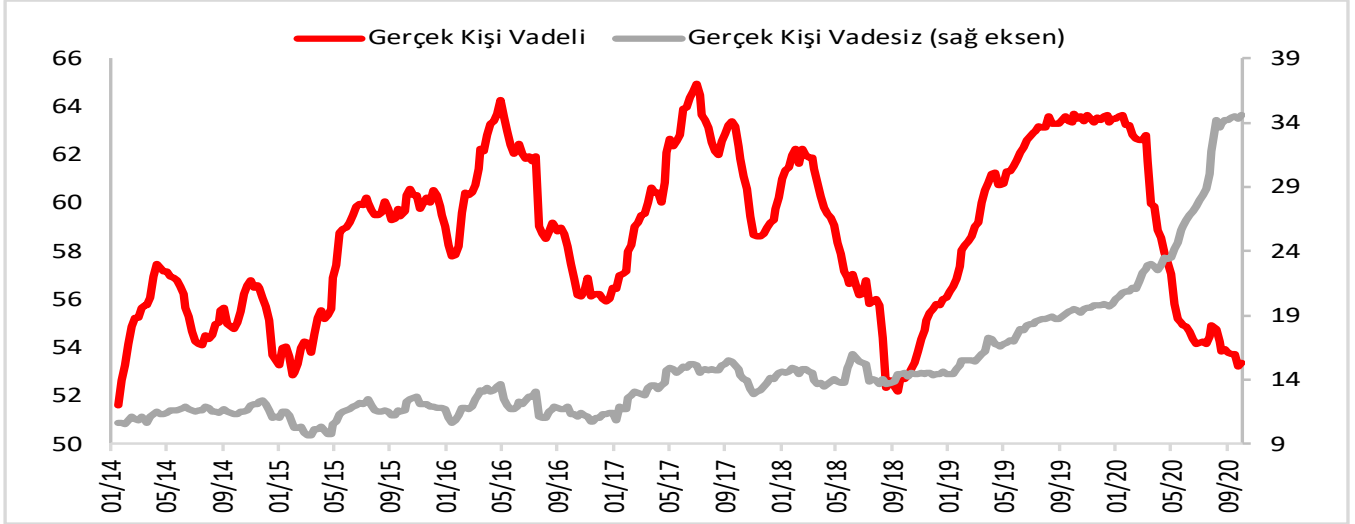


Vadelerine Göre DTH (Mevduat Yerli Özel + Yabancı)

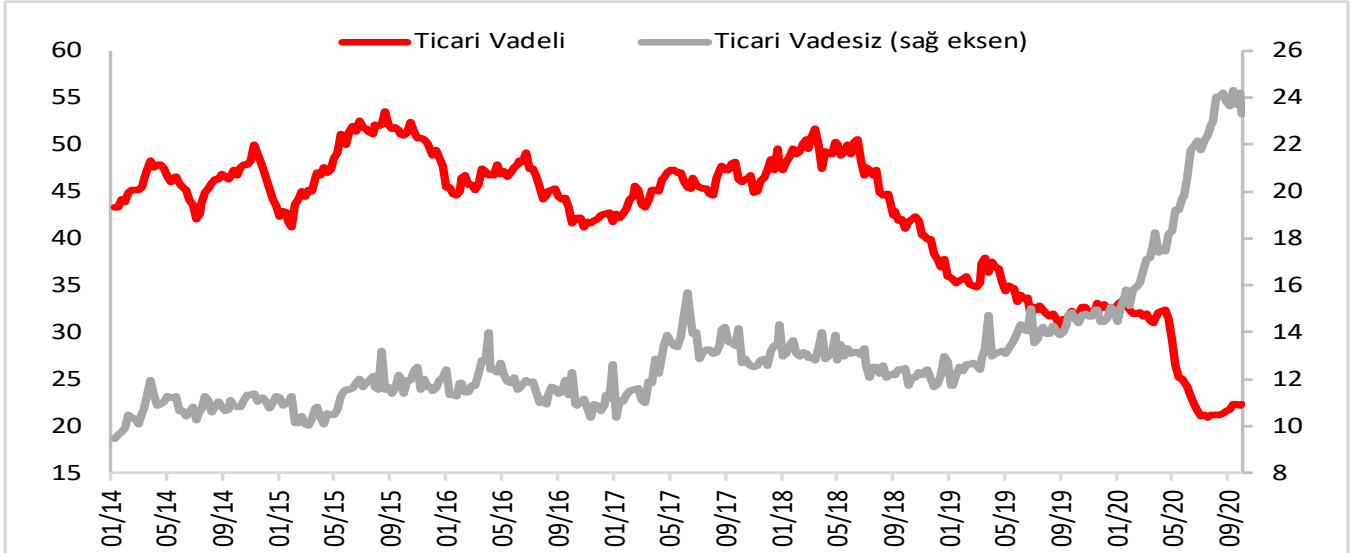
Toplam (milyar \$): Vadeli: 75,7 milyar \$, Vadesiz: 58,0 milyar \$



Gerçek Kişi (milyar \$): Vadeli: 53,4 milyar \$, Vadesiz: 34,7 milyar \$



Ticari (milyar \$): Vadeli: 22,4 milyar \$, Vadesiz: 23,3 milyar \$



% Değişim

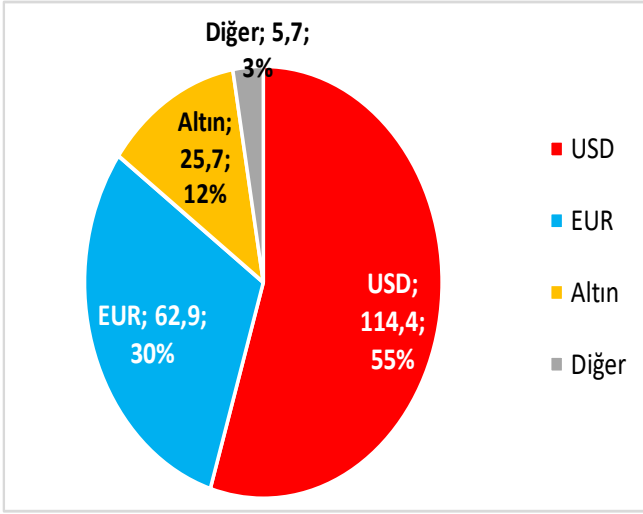
Sektör	2.10.2020	Haftalık	Aylık	YTD	YoY
Toplam DTH	242,2	-0,1%	0,0%	9,9%	10,4%
Toplam Vadesiz	97,3	-0,6%	0,4%	59,9%	64,1%
Toplam Vadeli	145,0	0,2%	-0,2%	-9,1%	-9,4%
Gerçek Kişi Vadesiz	60,8	0,9%	1,0%	66,0%	69,3%
Gerçek Kişi Vadeli	95,0	0,5%	-0,1%	-7,2%	-7,0%
Ticari Vadesiz	36,5	-2,9%	-0,5%	50,8%	56,0%
Ticari Vadeli	50,0	-0,3%	-0,4%	-12,6%	-13,7%

Yerli Özel + Yabancı	2.10.2020	Haftalık	Aylık	YTD	YoY
Toplam DTH	133,7	-0,2%	0,2%	2,3%	3,2%
Toplam Vadesiz	58,0	-0,9%	0,1%	66,8%	70,3%
Toplam Vadeli	75,7	0,4%	0,2%	-21,0%	-20,7%
Gerçek Kişi Vadesiz	34,7	1,0%	1,2%	74,6%	77,8%
Gerçek Kişi Vadeli	53,4	0,3%	-0,8%	-15,9%	-16,2%
Ticari Vadesiz	23,3	-3,7%	-1,5%	56,3%	60,2%
Ticari Vadeli	22,4	0,7%	2,8%	-31,0%	-29,7%

TP Mevduat	2.10.2020	Haftalık	Aylık	YTD	YoY
TP Mevduat	1573,2	-0,6%	2,1%	24,5%	39,3%
Toplam Vadesiz	352,3	-3,2%	-3,8%	32,5%	60,5%
Toplam Vadeli	1220,9	0,2%	3,9%	22,3%	34,1%
Gerçek Kişi Vadesiz	203,2	0,3%	-4,4%	47,6%	66,0%
Gerçek Kişi Vadeli	656,0	0,5%	0,3%	5,2%	10,4%
Ticari Vadesiz	149,1	-7,6%	-3,0%	16,3%	53,5%
Ticari Vadeli	564,9	-0,1%	8,5%	50,8%	78,7%

Döviz Türlerine Göre DTH (TCMB Verisi)

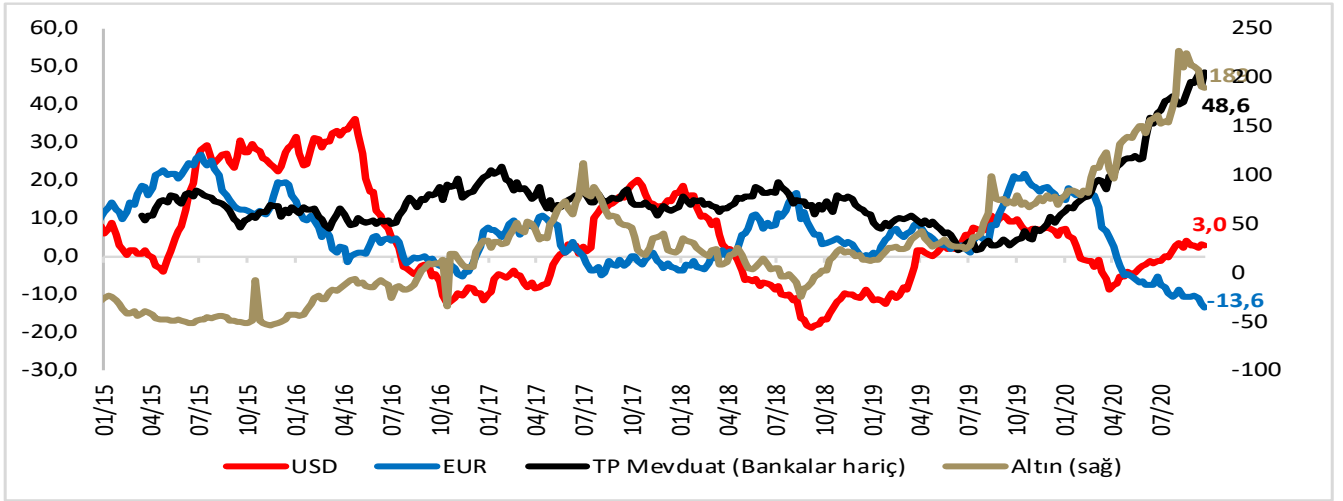
Döviz Türlerine Göre Dağılım (milyar \$)



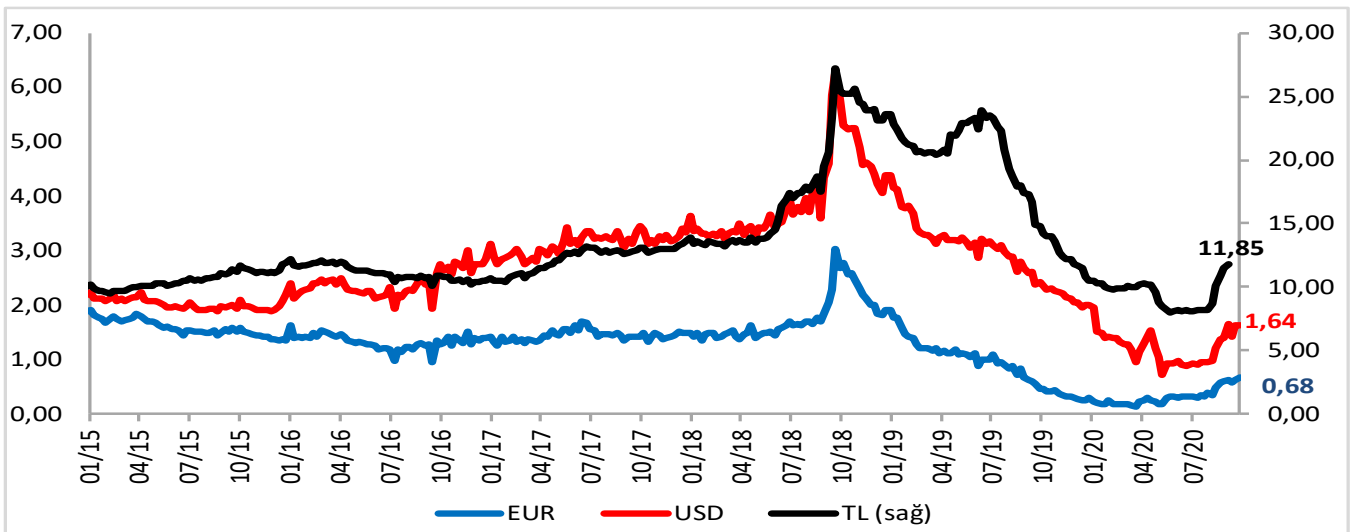
	USD	EUR	Altın	Diğer
27.09.2019	111,1	72,8	8,9	5,1
27.12.2019	110,1	70,3	10,8	5,2
28.08.2020	113,3	62,9	25,5	5,7
18.09.2020	114,6	63,0	25,7	5,7
25.09.2020	114,4	62,9	25,7	5,7

	Değişimler			
Haftalık	-0,2%	0,0%	0,0%	1,0%
Aylık	1,0%	0,1%	0,9%	1,3%
YTD	3,9%	-10,5%	139,0%	9,9%
YoY	3,0%	-13,6%	189,4%	12,5%

Mevduat (yıllık % değişim)



USD & EUR & TL Ortalama Mevduat Faizi (3 Aya Kadar Vadeli, %)



YASAL UYARI: Bu rapor ve yorumlardaki yazılar, bilgiler ve grafikler, ulaşılabilen ilk kaynaklardan iyi niyetle ve doğruluğu, geçerliliği, etkinliği velhasıl her ne şekil , suret ve nam altında olursa olsun herhangi bir karara dayanak oluşturması hususunda herhangi bir teminat, garanti oluşturmadan, yalnızca bilgi edinilmesi amacıyla derlenmiştir. İş bu raporlardaki yorumlardan; eksik bilgi ve/veya güncellenme gibi konularda ortaya çıkabilecek zararlardan Akbank TAŞ, Ak Yatırım AŞ ve çalışanları sorumlu değildir. Akbank TAŞ ve Ak Yatırım AŞ her an, hiçbir şekil ve surette ön ihbara ve/veya ihtara gerek kalmaksızın söz konusu bilgileri, tavsiyeleri değiştirebilir ve/veya ortadan kaldıracaktır. Genel anlamda bilgi vermek amacıyla genel yatırım tavsiyesi niteliğinde hazırlanmış olan iş bu rapor ve yorumlar, kapsamlı bilgiler, tavsiyeler hiçbir şekil ve surette Akbank TAŞ ve Ak Yatırım AŞ'nin herhangi bir taahhüdünü içermediğinden, bu bilgilere istinaden her türlü özel ve/veya tüzel kişiler tarafından alınacak kararlar, varılacak sonuçlar, gerçekleştirilecek işlemler ve oluşabilecek her türlü riskler bizatihi bu kişilere ait ve raci olacaktır. Bu nedenle, işbu rapor, yorum ve tavsiyelerde yer alan bilgilere dayanılarak özel ve/veya tüzel kişiler tarafından alınacak kararlar, varılacak sonuçlar, gerçekleştirilecek işlemler nedeniyle oluşabilecek her türlü maddi ve manevi zarar, kar mahrumiyeti, her ne nam altında olursa olsun ilgililer veya 3. kişilerin uğrayabileceği doğrudan ve/veya dolayısıyla oluşacak zarar ve ziyandan hiçbir şekil ve surette Akbank T.A.Ş, Ak Yatırım A.Ş ve çalışanları sorumlu olmayacak olup, ilgililer, uğranılan/uğranılacak zararlar nedeniyle hiçbir şekil ve surette her ne nam altında olursa olsun Akbank TAŞ, Ak Yatırım AŞ ve çalışanlarından herhangi bir tazminat talep etme hakkı bulunmadıklarını bilir ve kabul ederler. Bu rapor, yorum ve tavsiyelerde yer alan bilgiler "yatırım danışmanlığı" hizmeti ve/veya faaliyeti olmayıp, genel yatırım danışmanlığı faaliyeti kapsamındadır; yatırım danışmanlığı hizmeti almak isteyen kişi ve kurumların, iş bu hizmeti vermeye yetkili kurum ve kuruluşlarla temasa geçmesi ve bu hizmeti bir sözleşme karşılığında alması SPK mevzuatınca zorunludur. Yatırım danışmanlığı hizmeti; aracı kurumlar, portföy yönetim şirketleri, mevduat kabul etmeyen bankalar ile müşteri arasında imzalanacak yatırım danışmanlığı sözleşmesi çerçevesinde sunulmaktadır. Burada yer alan yorum ve tavsiyeler, yorum ve tavsiyede bulunanların kişisel görüşlerine dayanmaktadır. Bu görüşler, genel yatırım danışmanlığı faaliyeti kapsamında genel olarak düzenlendiğinden, kişiye özel rapor, yorum ve tavsiyeler içermediğinden mali durumunuz ile risk ve getiri tercihlerinize uygun olmayabilir. Bu nedenle, sadece burada yer alan bilgilere dayanılarak yatırım kararı verilmesi beklentilerinize uygun sonuçlar doğurmayabilir.