

15 Mayıs haftası verilerine baktığımızda;

- DTH mevduatı artış gösterdi; son üç haftadır azalış gösteriyordu
- TL mevduatta artış görüldü
- TL Kredi/TL Mevduat oranı azaldı
- Brüt rezervler azalış gösterdi
- Yerel piyasalarda DİBS ve hisse senetlerinden çıkış sürerken, gelişmekte olan ülkelerde de fon çıkışı görüldü

DTH (bankalar mevduatı hariç, katılım fonları dahil)

- DTH, 15 Mayıs haftasında 1,3 milyar \$ artarak 220,0 milyar \$'a yükseldi. İlgili haftada, \$/TL haftalık ortalama %1,6 azaldı.
 - Haftalık bazda vadesiz mevduat 1,44 milyar \$ (gerçek kişi: +0,96 milyar \$, ticari: +0,49 milyar \$) artarken, vadeli mevduat 0,12 milyar \$ (gerçek kişi: -0,42 milyar \$, ticari: +0,30 milyar \$) azaldı.
 - 2019 sonuna göre DTH 0,4 milyar \$ azaldı (vadesiz: +14,4 milyar \$, vadeli: -14,8 milyar \$).
 - Yurt içi yerleşiklerin DTH miktarı 1,45 milyar \$ (gerçek kişi: +0,70 milyar \$, Tüzel: +0,75 milyar \$) artarak 195,7 milyar \$'a (gerçek kişi: 118,3 mr \$, Tüzel: 77,4 mr \$) yükseldi. Altın mevduatı haftalık bazda 1,3 milyar \$ artarak 22,15 milyar \$'a, döviz mevduatı 0,2 milyar \$ artarak 173,6 milyar \$'a yükseldi.
- 2019 sonundan bu yana DTH 2,08 milyar \$ (gerçek kişi: -1,98 mr \$, tüzel: +4,07 mr \$) arttı. Altın mevduatı aynı dönemde 8,66 milyar \$ artarken, döviz mevduatı 6,57 milyar \$ azaldı.

Milyar \$	2019 değişim (2018 sonu)	2020 (yıl sonuna göre)	Haftalık değ	Son Seviye	Paylar (%)
Toplam DTH	31,0	-0,4	1,3	220,0	
Gerçek Kişi	25,2	-2,2	0,5	136,8	62,2
Ticari+Diğer	5,8	1,8	0,8	83,2	37,8
Vadeli	16,4	-14,8	-0,1	144,8	65,8
Vadesiz	14,6	14,4	1,4	75,2	34,2

* Bankalar mevduatı hariçtir

Milyar \$	2019 değişim (2018 sonu)	2020 (yıl sonuna göre)	Haftalık değ	Son Seviye	Paylar (%)
Yurtiçi Yerleşik	32,6	2,1	1,4	195,7	
Gerçek Kişi	23,7	-2,0	0,7	118,3	60,4
Tüzel	8,9	4,1	0,7	77,4	39,6

TP Mevduat (bankalar mevduatı hariç, katılım fonları dahil)

- TP mevduatta artış görüldü: 15 Mayıs haftasında 25 milyar TL artarak 1.483 milyar TL'ye yükseldi.
- Vadesiz mevduat haftalık bazda 25,96 milyar TL (gerçek kişi: +12,91 mr TL, ticari: +13,05 mr TL) artarken, vadeli mevduat 1,03 milyar TL (gerçek kişi -0,27 mr TL, ticari: -0,76 mr TL) azaldı. 2019 sonuna göre; toplam TP mevduat artışı 219,0 milyar TL (vadesiz: +131,1 mr TL, vadeli: +87,9 mr TL).

	2019 değişim (2018 sonu)	2020 (yıl sonuna göre)	Haftalık değ	Son Seviye	Paylar (%)
Toplam TL **	213,0	219,0	24,9	1.483,0	
Gerçek Kişi	92,4	91,4	12,6	852,7	57,5
Ticari+Diğer	120,6	127,7	12,3	630,4	42,5
Vadeli	143,2	87,9	-1,0	1086,1	73,2
Vadesiz	69,8	131,1	26,0	396,9	26,8

* Bankalar mevduatı hariçtir

2019 sonu verisi: 27/12/2019 itibariyledir

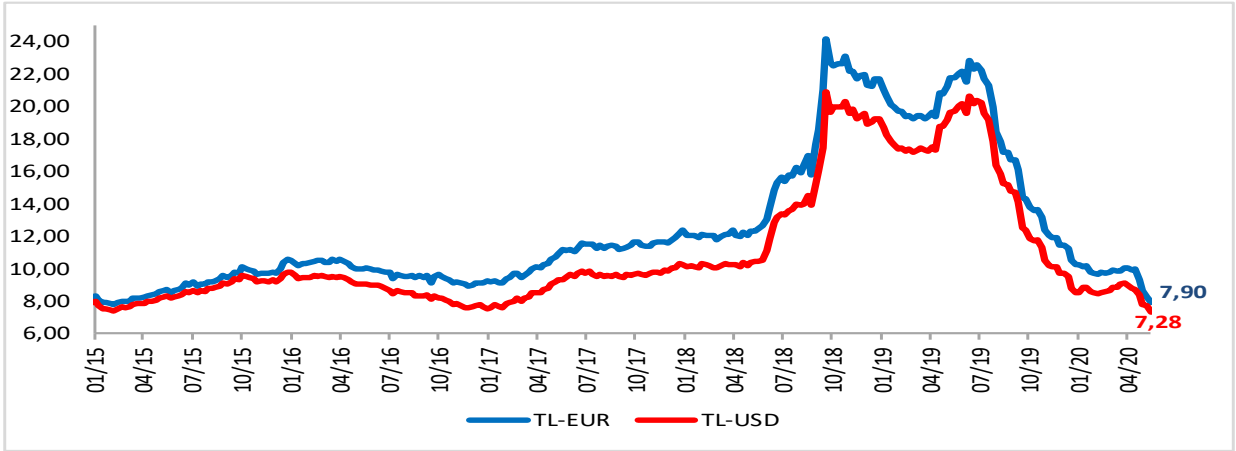
Mevduat, Fon Akımı ve Rezerv Gelişmeleri

Kredi/Mevduat Oranları

- TL Kredi (DEK hariç)/TL Mevduat oranı: %131,6'dan %131,0'a geriledi.
- Toplam Kredi/Toplam Mevduat oranı: %96,6'dan %96,8'e sınırlı yükseldi.
- YP Kredi (DEK dahil)/YP Mevduat oranı: %63,7'den %63,3'e sınırlı geriledi.

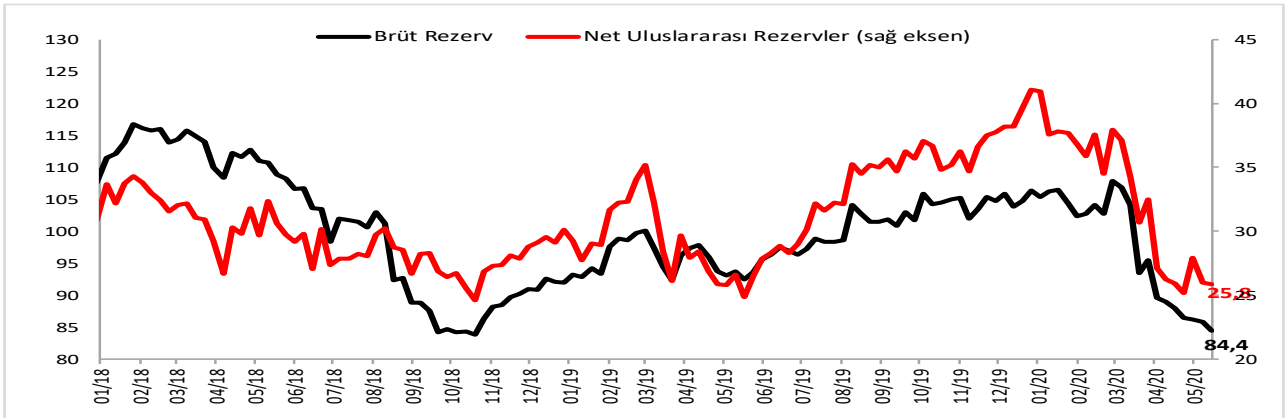
TL-YP Mevduat Faizi Farkları (15 Mayıs haftası verilerine göre; 3 aya kadar vadeli)

- TL mevduat faizi %8,44'den %8,20'ye gerilerken, USD faizi %0,71'den %0,92'ye, EUR faizi %0,18'den %0,30'a yükseldi.
- TL-EUR mevduat faiz farkı %8,26'dan %7,90'a, TL-USD faizi farkı ise %7,73'den %7,28'e geriledi.



Rezerv

- 15 Mayıs haftasında; brüt rezervler haftalık bazda 1,4 milyar \$ (altın: +0,85 mr \$, FX: -2,26 mr \$) azaldı ve 84,4 milyar \$ (altın: 35,54 milyar \$, FX: 48,89 milyar \$) ile Ekim 2018'den bu yana en düşük seviyesine geriledi. Sene başından bu yana brüt rezervler 21,9 milyar \$ geriledi.
- Net uluslararası rezervler ise haftalık bazda 0,1 milyar \$ azalarak 25,8 milyar \$'a geriledi. Sene başından bu yana 15,2 milyar \$ geriledi.



Mevduat, Fon Akımı ve Rezerv Gelişmeleri

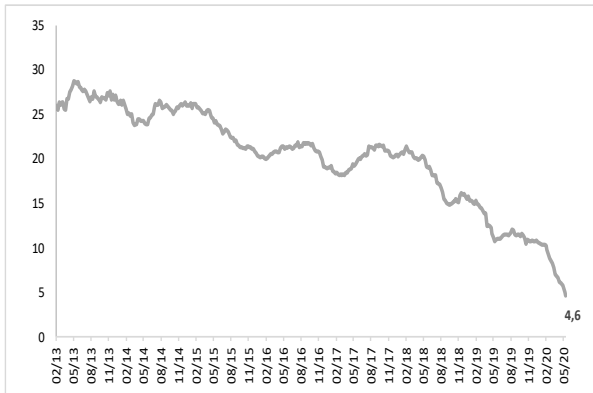
Fon Akımları

- Yerel varlıklardan çıkış devam etti: 15 Mayıs haftasında, toplam 795 milyon \$ (hisse+DİBS) çıkış oldu. Sene başından bu yana toplam çıkış 10,3 milyar \$'a yükseldi.
- DİBS'ten ilgili haftada 390 milyon \$ çıkış oldu. Sene başından bu yana toplam çıkış 6,7 milyar \$'a yükseldi. Yabancıların elinde bulundurduğu DİBS stoku 7,1 milyar \$. DİBS piyasasındaki yabancı oranı ise %4,6'ya (2019 sonu: %10,49) geriledi.
- Hisse senetlerinden ise ilgili haftada 405 milyon \$ çıkış oldu. Sene başından bu yana toplam çıkış 3,6 milyar \$'a yükseldi. Yabancıların elinde bulundurduğu hisse senedi stoku 21,3 milyar \$'da. Hisse senedi piyasasında yabancı takas oranı 15 Mayıs'ta %55,36 iken, 22 Mayıs itibarıyla %53,50 seviyesinde.
- IIF verisine göre; gelişmekte olan ülkelerden (GOÜ) 15 Mayıs haftasında 6,5 milyar \$ çıkış görüldü (hisse: -5,1 milyar \$, Borç: -1,4 milyar \$).

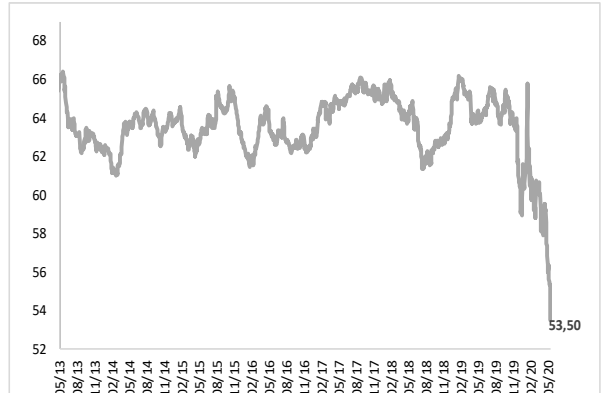
milyar \$	TÜRKİYE			GOÜ		
	Hisse	DİBS	Toplam	Hisse	Borç.	Toplam
2013	0,84	4,13	4,98	74,3	205,7	280,0
2014	2,56	0,37	2,93	90,9	204,8	295,7
2015	-2,40	-7,67	-10,07	17,4	60,7	78,0
2016	0,82	0,82	1,65	52,1	86,7	138,8
2017	2,97	7,28	10,25	69,3	305,8	375,1
2018	-1,13	-0,92	-2,05	19,6	174,4	194,1
2019	0,41	-3,13	-2,72	59,3	251,3	310,6
Ocak'20	-0,33	-0,50	-0,83	8,05	45,99	54,03
Şubat'20	-0,69	-1,80	-2,49	-8,49	12,38	3,89
Mart'20	-1,06	-2,12	-3,18	-47,62	-35,60	-83,22
03 Nis	-0,18	-0,34	-0,52	-3,89	-1,18	-5,06
10 Nis	-0,18	-0,33	-0,51	0,69	-1,54	-0,85
17 Nis	-0,11	-0,07	-0,18	2,94	-0,45	2,49
24 Nis	-0,15	-0,33	-0,48	-3,88	-0,39	-4,27
30 Nis	-0,25	-0,04	-0,29	2,55	-0,83	1,72
08 May	-0,23	-0,82	-1,05	-1,09	-0,83	-1,93
15 May	-0,40	-0,39	-0,79	-5,13	-1,39	-6,52
2020 YTD*	-3,59	-6,73	-10,32	-55,87	16,16	-39,71

*Geçici

Türkiye: DİBS'te Yabancı Payı (%)



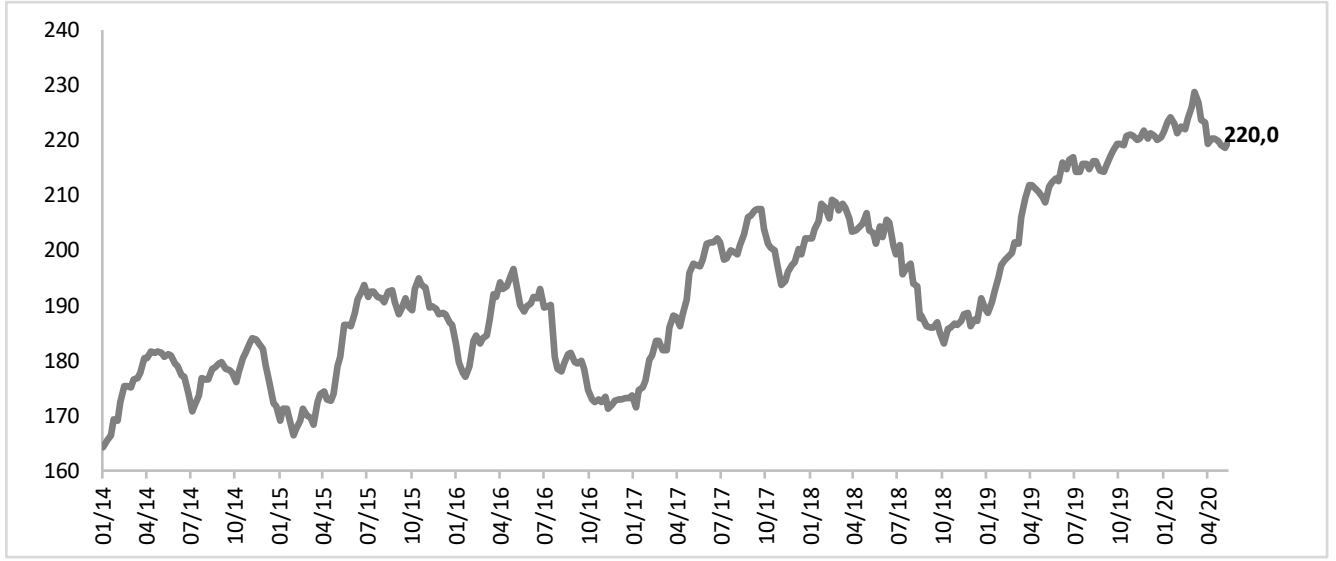
Türkiye: Hisse Senedinde Yabancı Payı (%)



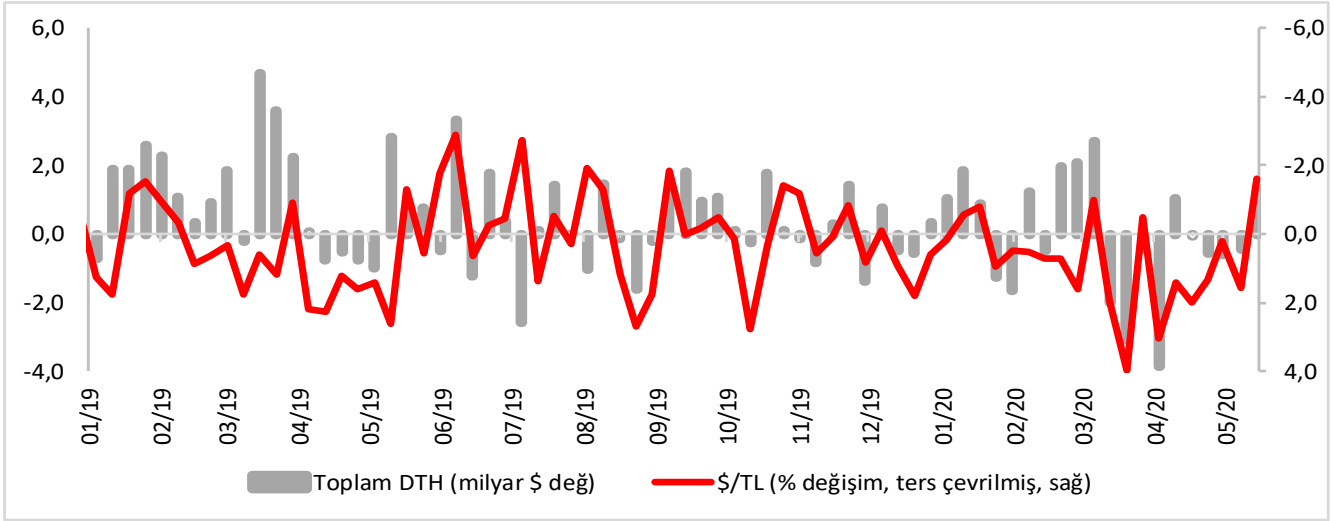
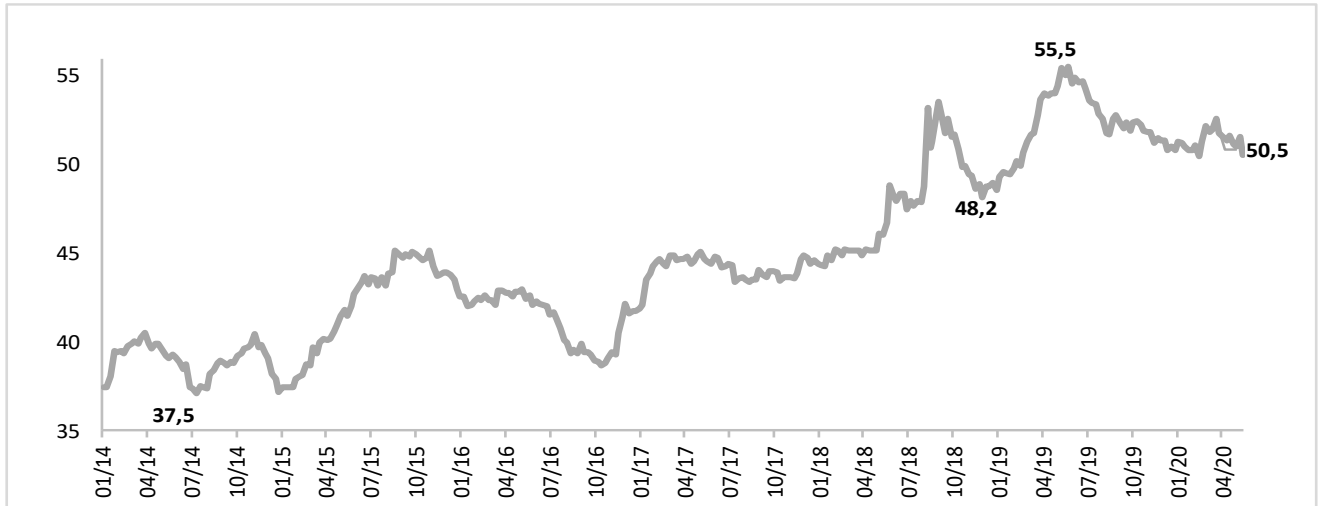
GOÜ haftalık fon giriş rakamlarında ele alınan ülkeler: Hisse: Endonezya, Hindistan, G. Kore, Tayland, G. Afrika, Brezilya, Filipinler, DİBS: Endonezya, Hindistan, Tayland, G. Afrika, Macaristan

GOÜ aylık fon giriş rakamlarında ele alınan ülkeler: Çin, Hindistan, Endonezya, Hindistan, G. Kore, Malezya, Filipinler, Tayvan, Tayland, Brezilya, Şili, Meksika, Bulgaristan, Çek Cum., Macaristan, Polonya, G. Afrika, Ukrayna, Türkiye

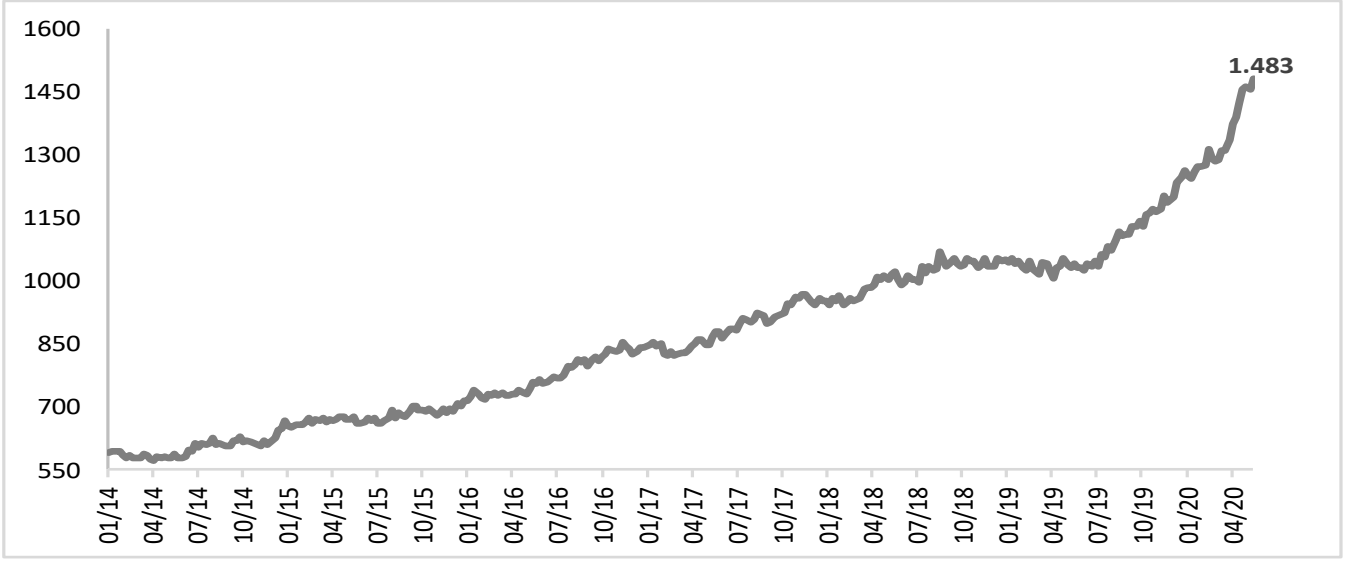
DTH Büyüklüğü (15 Mayıs verileriyle)

Toplam DTH (milyar \$): 220,0 milyar \$

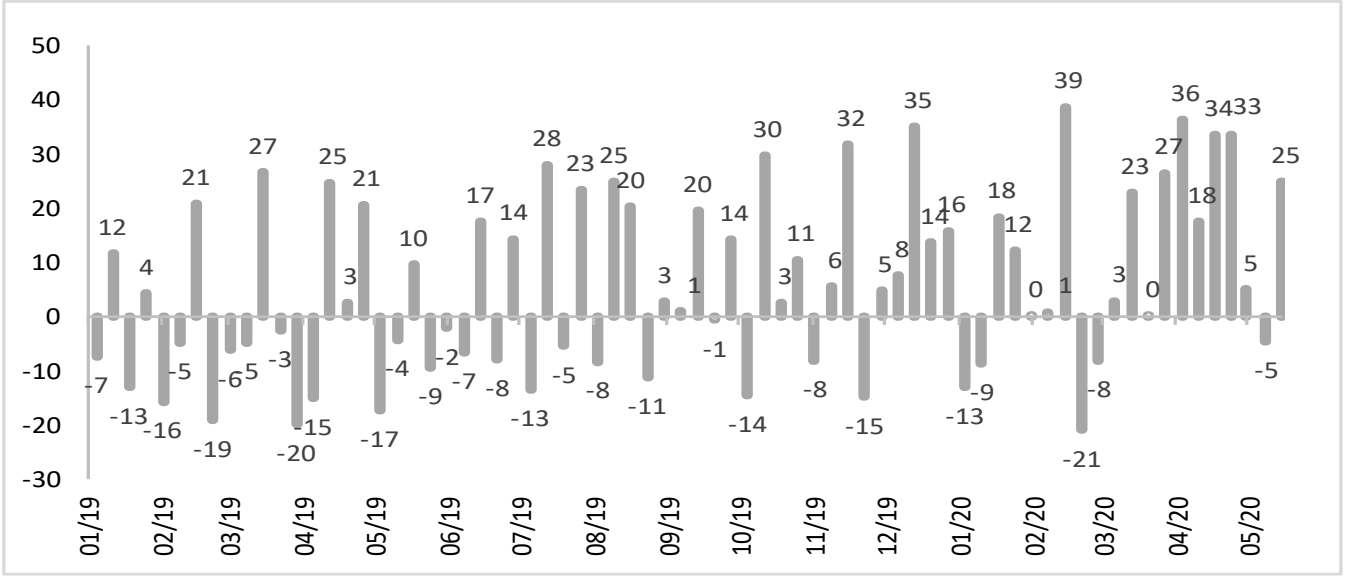
DTH ve \$/TL Haftalık Değişim (milyar \$, %)

DTH'ların Toplam Mevduatlar'daki Payı (%): %50,5

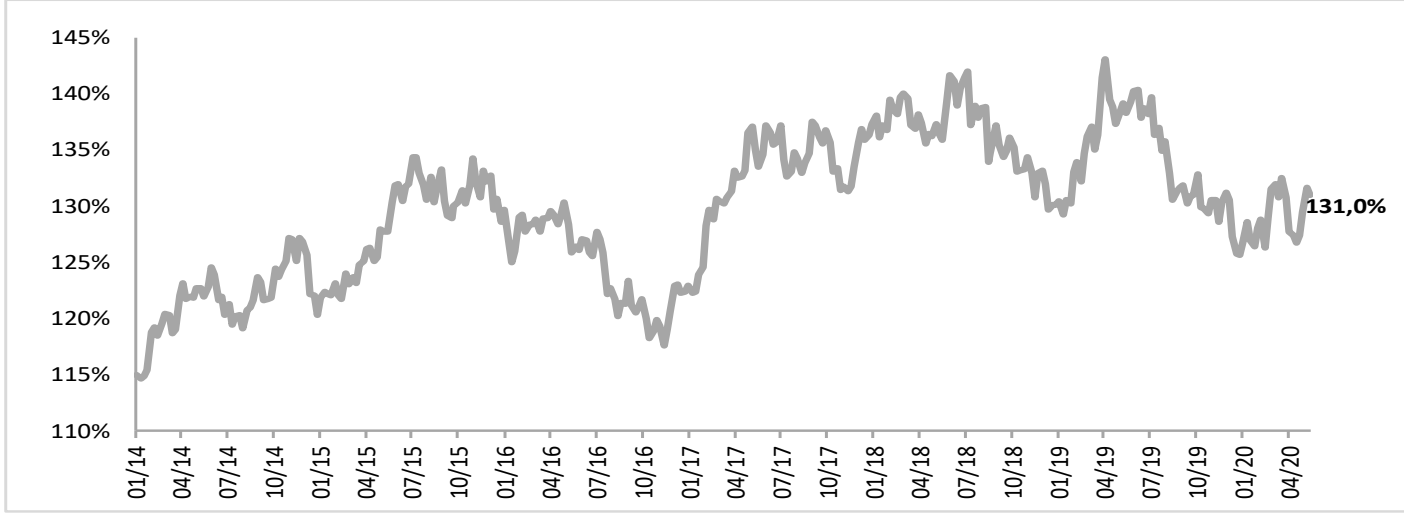
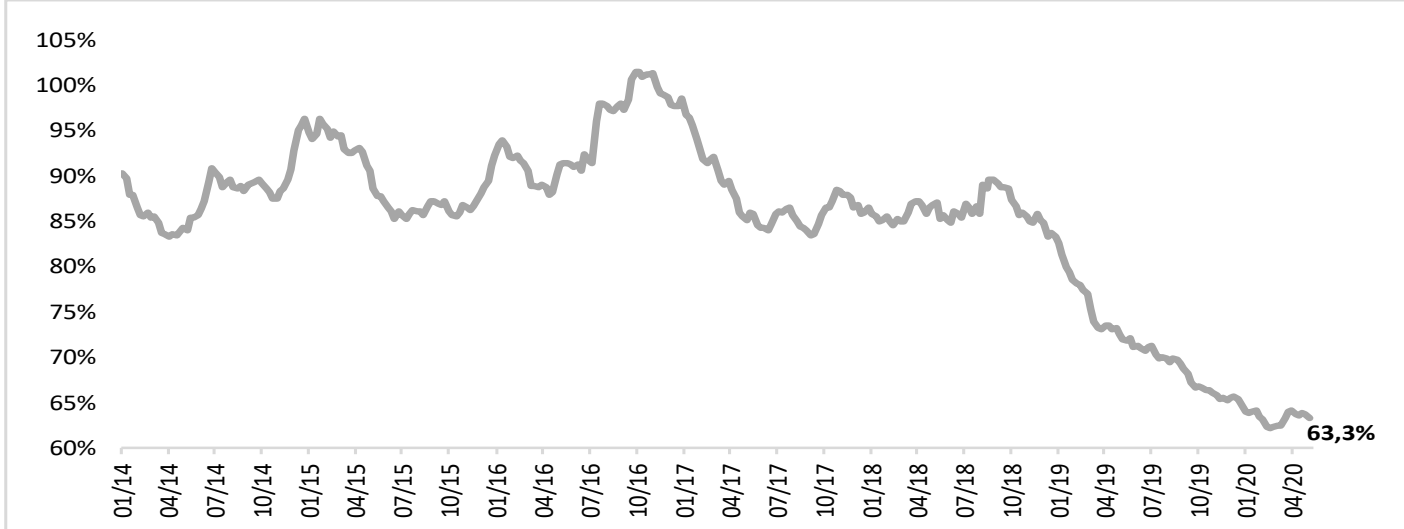
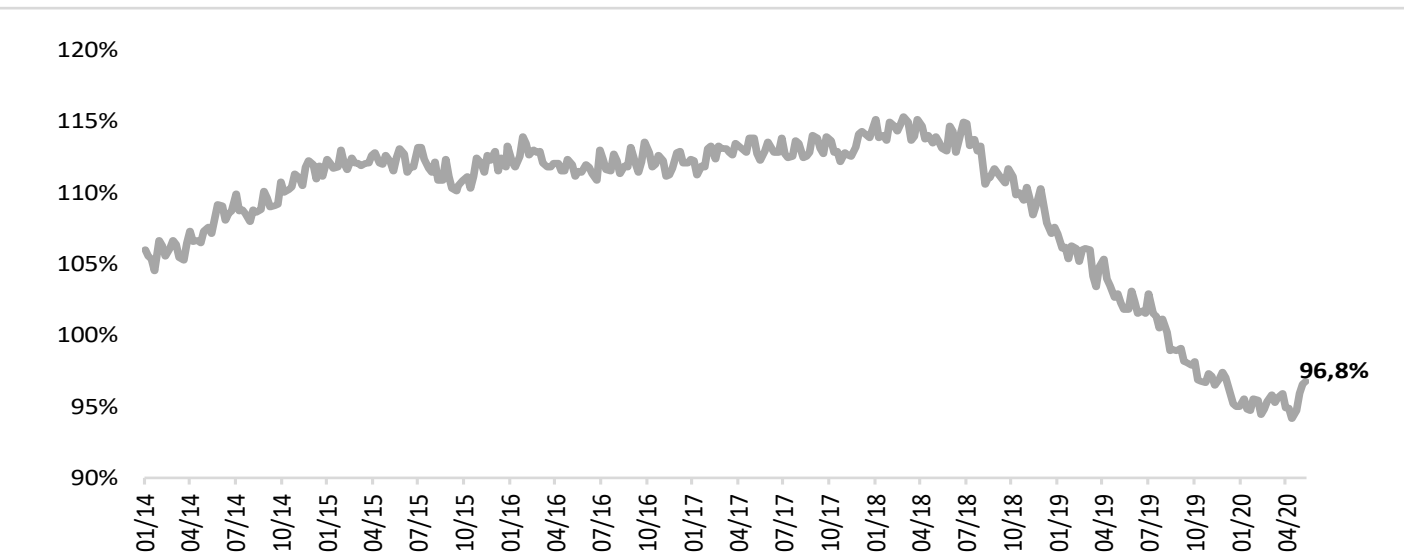
TL ve YP Mevduat Gelişmeleri

TP Mevduat: **1.483 milyar TL**

TL Mevduat Haftalık Değişim (milyar TL)

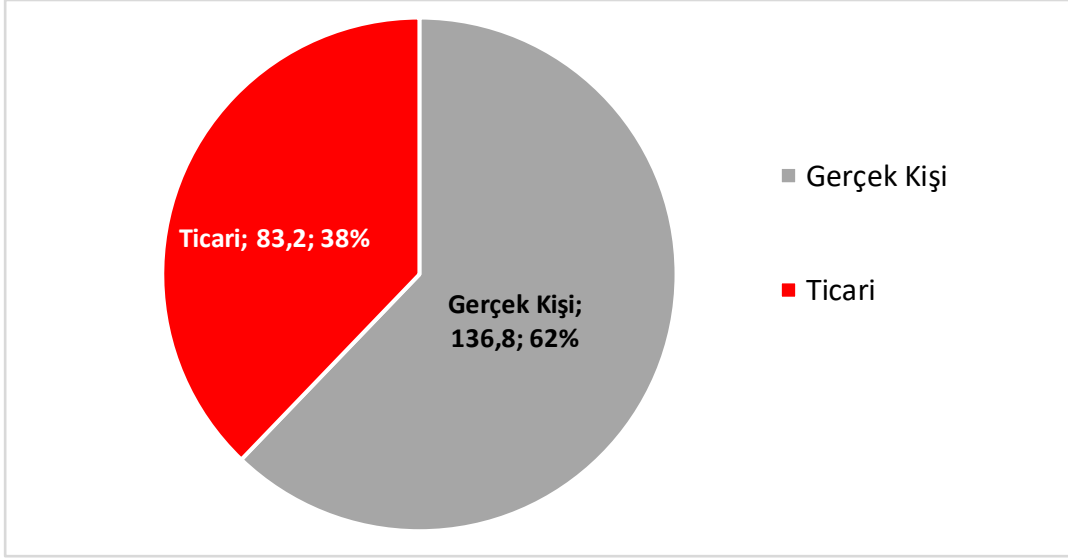
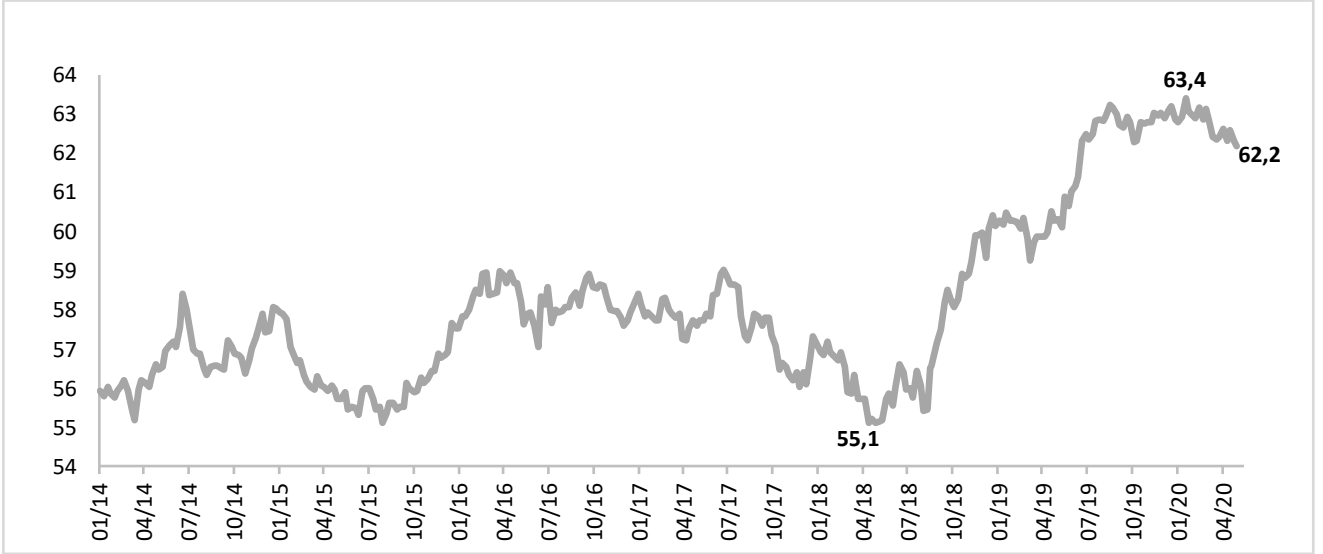
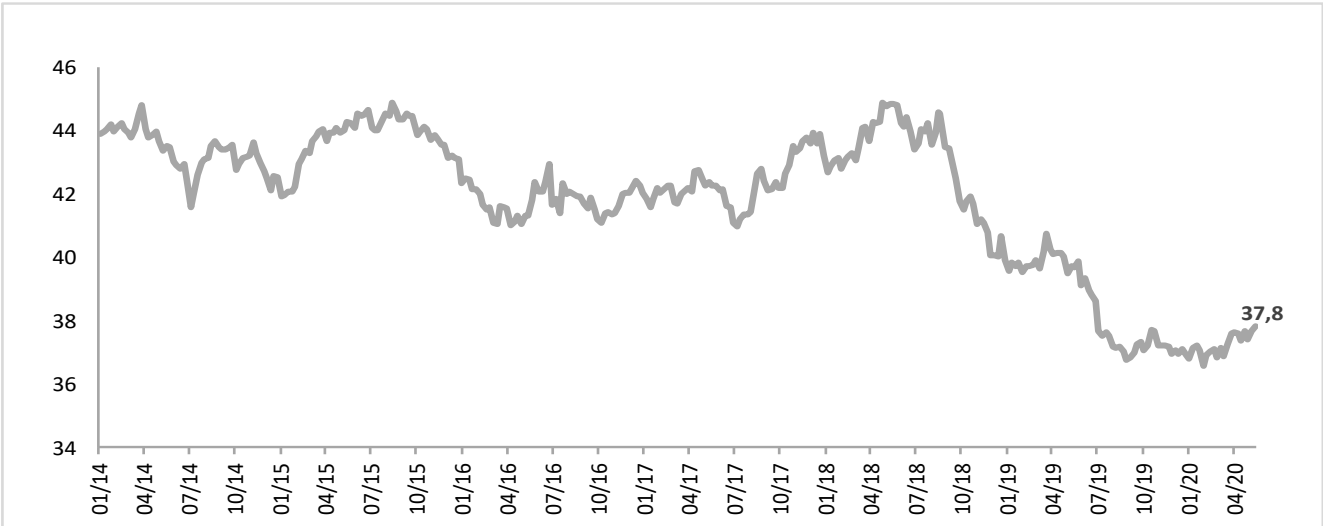


Kredi/Mevduat Oranları

TL Kredi/TL Mevduat: %131,0YP Kredi/YP Mevduat: %63,3Toplam Kredi/Toplam Mevduat: %96,8

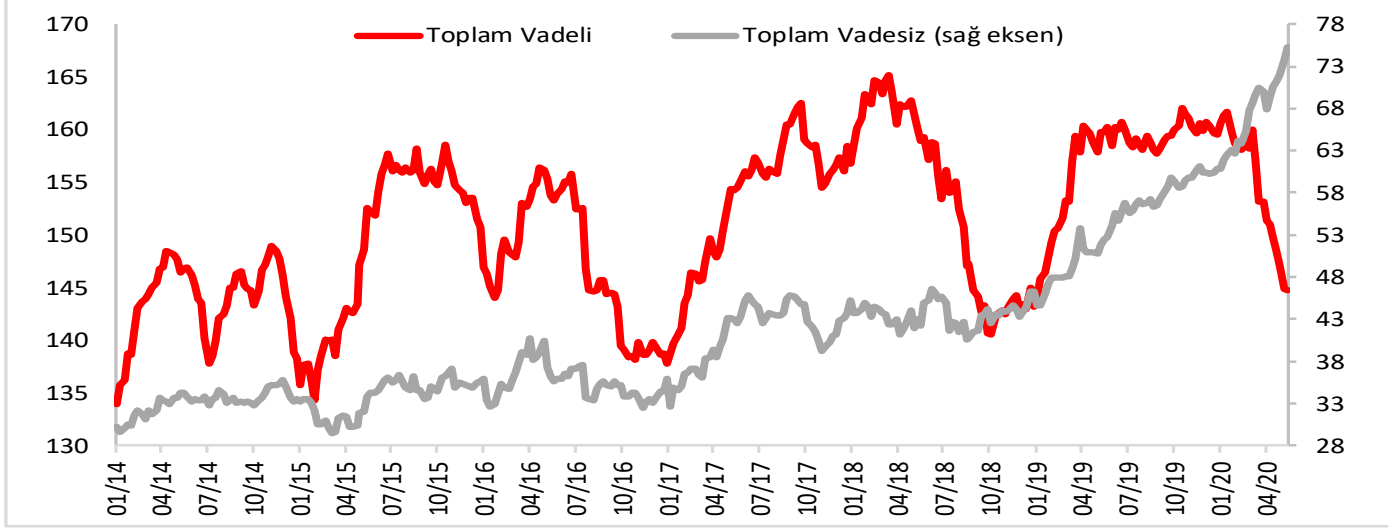
DTH Dağılımı

Toplam DTH (milyar \$)

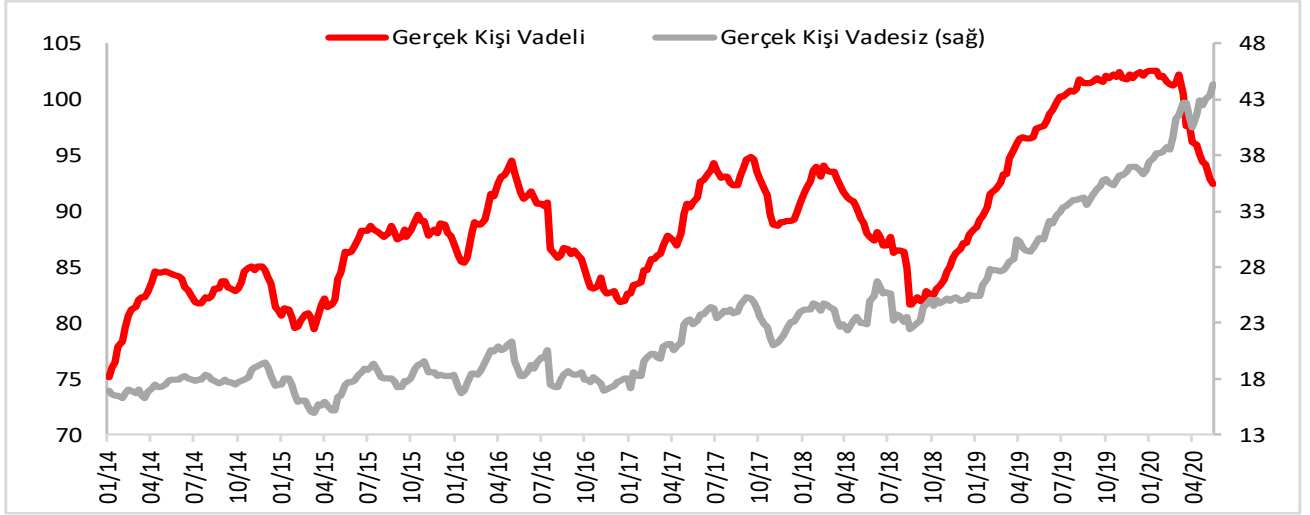
Gerçek Kişilerin DTH'daki payı (%): %62,2Ticari + Diğer'in DTH'daki payı (%): %37,8

Vadelerine Göre DTH (Sektör)

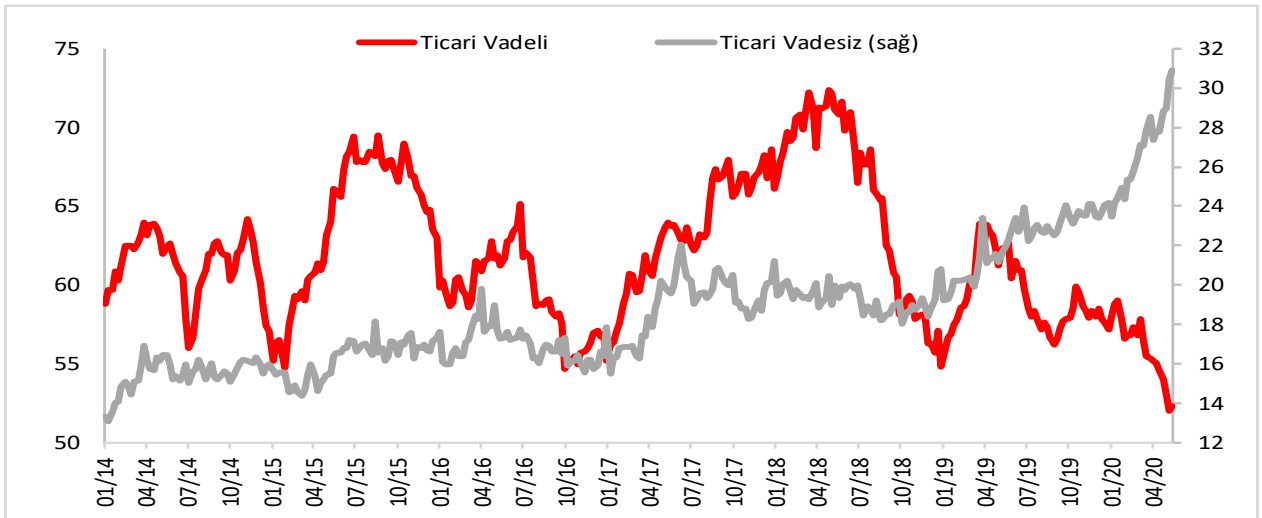
Toplam (milyar \$): Vadeli: 144,8 milyar \$, Vadesiz: 75,2 milyar \$



Gerçek Kişi (milyar \$): Vadeli: 92,5 milyar \$, Vadesiz: 44,3 milyar \$

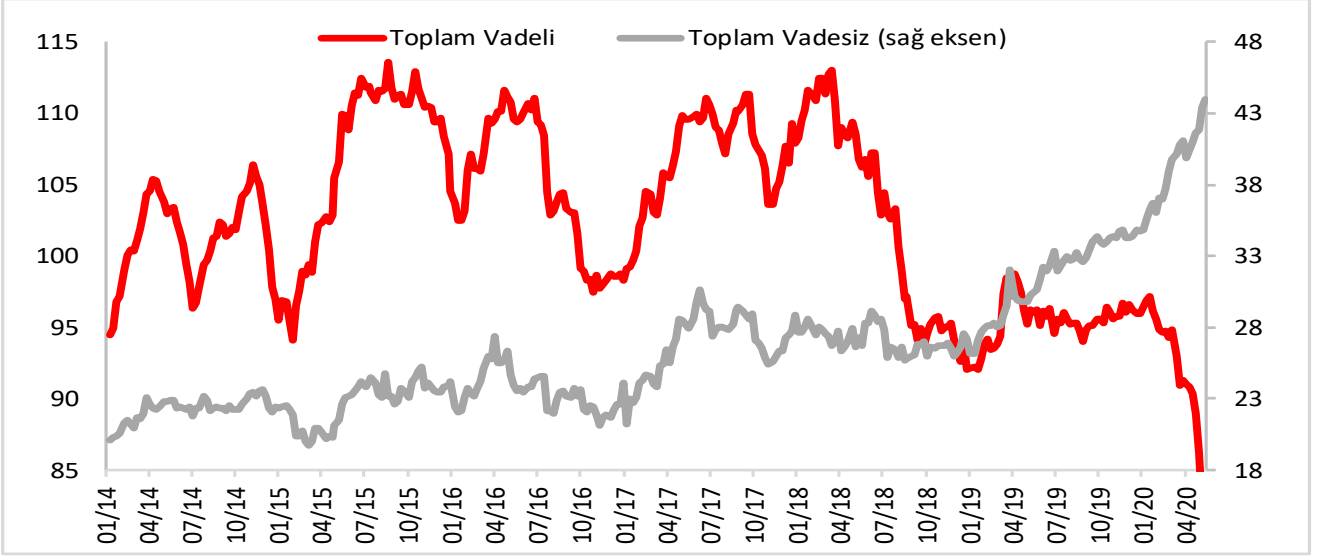


Ticari (milyar \$): Vadeli: 52,3 milyar \$, Vadesiz: 30,9 milyar \$

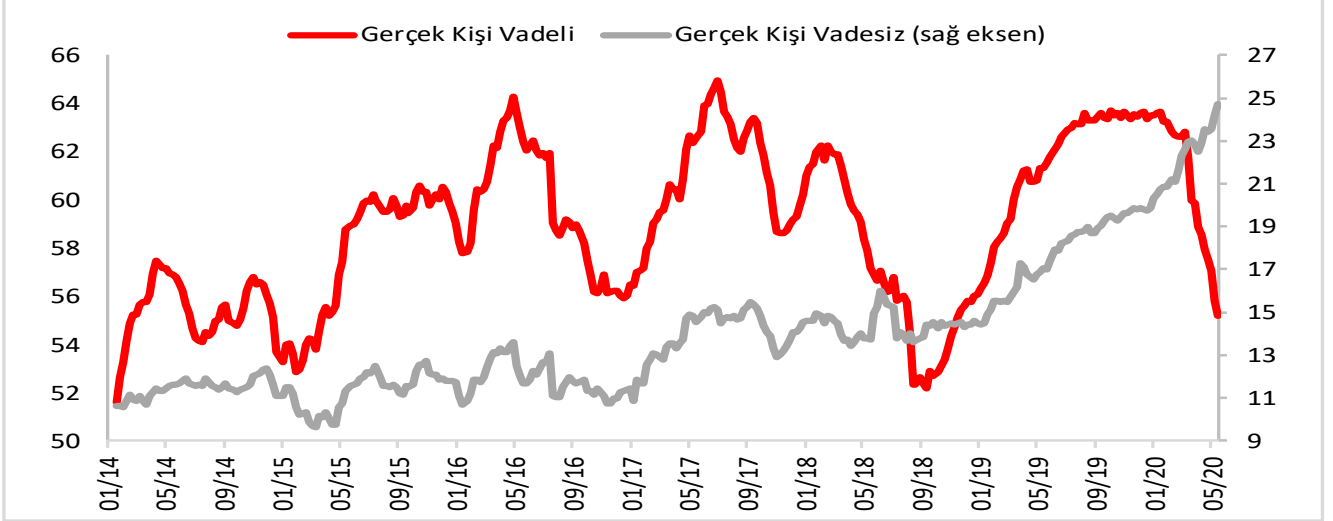


Vadelerine Göre DTH (Mevduat Yerli Özel + Yabancı)

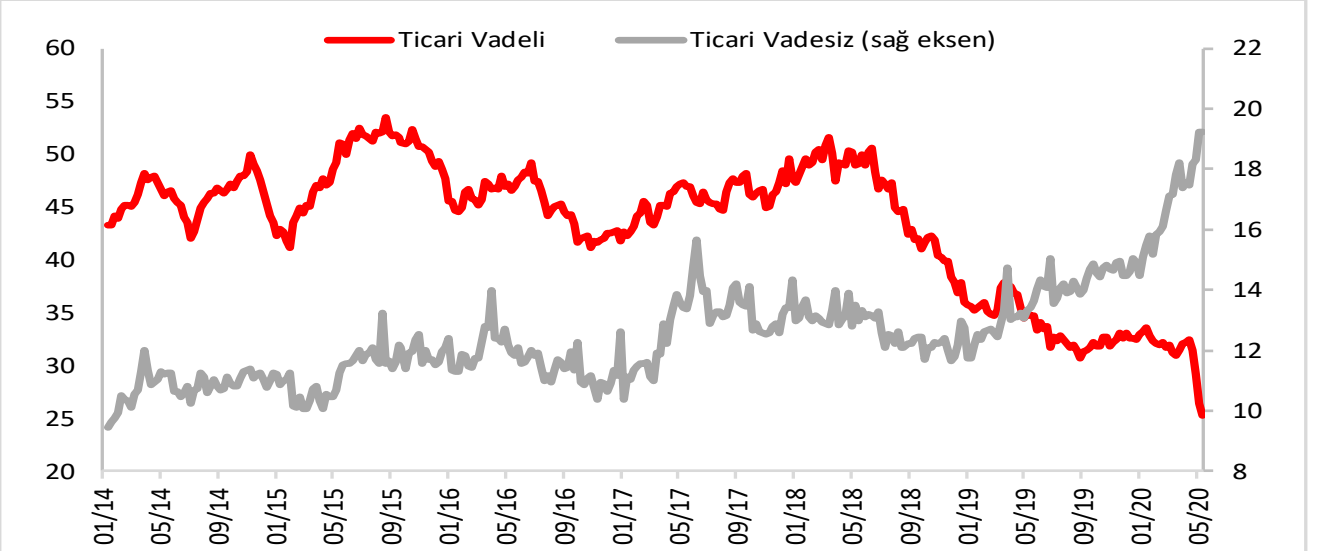
Toplam (milyar \$): Vadeli: 80,4 milyar \$, Vadesiz: 44,0 milyar \$



Gerçek Kişi (milyar \$): Vadeli: 55,2 milyar \$, Vadesiz: 24,7 milyar \$



Ticari (milyar \$): Vadeli: 25,2 milyar \$, Vadesiz: 19,2 milyar \$



% Değişim

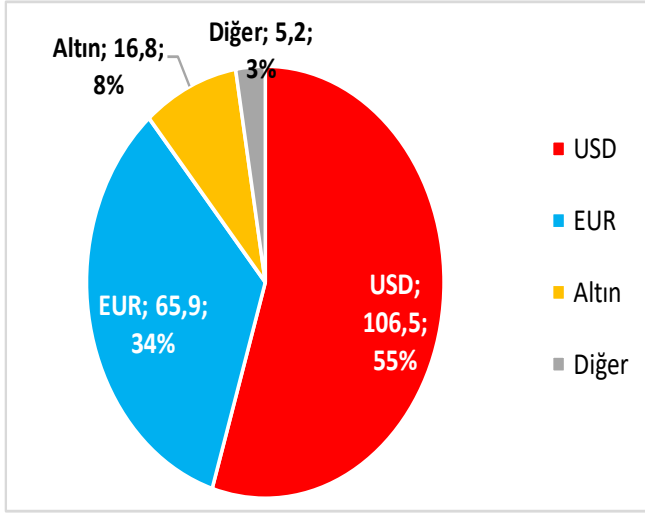
Sektör	15.05.2020	Haftalık	Aylık	YTD	YoY
Toplam DTH	220,0	0,6%	-0,1%	-0,2%	3,6%
Toplam Vadesiz	75,2	2,0%	6,5%	23,7%	43,3%
Toplam Vadeli	144,8	-0,1%	-3,3%	-9,3%	-9,4%
Gerçek Kişi Vadesiz	44,3	2,2%	3,4%	21,1%	45,1%
Gerçek Kişi Vadeli	92,5	-0,5%	-2,7%	-9,7%	-5,1%
Ticari Vadesiz	30,9	1,6%	11,3%	27,7%	40,8%
Ticari Vadeli	52,3	0,6%	-4,1%	-8,5%	-16,1%

Yerli Özel + Yabancı	15.05.2020	Haftalık	Aylık	YTD	YoY
Toplam DTH	124,3	-1,0%	-5,3%	-4,9%	-1,7%
Toplam Vadesiz	44,0	1,2%	7,2%	26,5%	44,2%
Toplam Vadeli	80,4	-2,2%	-11,0%	-16,2%	-16,3%
Gerçek Kişi Vadesiz	24,7	2,2%	5,0%	24,5%	44,7%
Gerçek Kişi Vadeli	55,2	-1,2%	-4,8%	-13,1%	-10,0%
Ticari Vadesiz	19,2	0,1%	10,1%	29,1%	43,6%
Ticari Vadeli	25,2	-4,5%	-22,2%	-22,3%	-27,4%

TP Mevduat	15.05.2020	Haftalık	Aylık	YTD	YoY
TP Mevduat	1483,0	1,7%	4,1%	17,3%	42,3%
Toplam Vadesiz	396,9	7,0%	15,1%	49,3%	92,1%
Toplam Vadeli	1086,1	-0,1%	0,6%	8,8%	29,9%
Gerçek Kişi Vadesiz	213,0	6,5%	15,0%	54,7%	100,8%
Gerçek Kişi Vadeli	639,7	0,0%	-0,8%	2,6%	16,2%
Ticari Vadesiz	184,0	7,6%	15,3%	43,6%	82,9%
Ticari Vadeli	446,4	-0,2%	2,7%	19,2%	56,4%

Döviz Türlerine Göre DTH (TCMB Verisi)

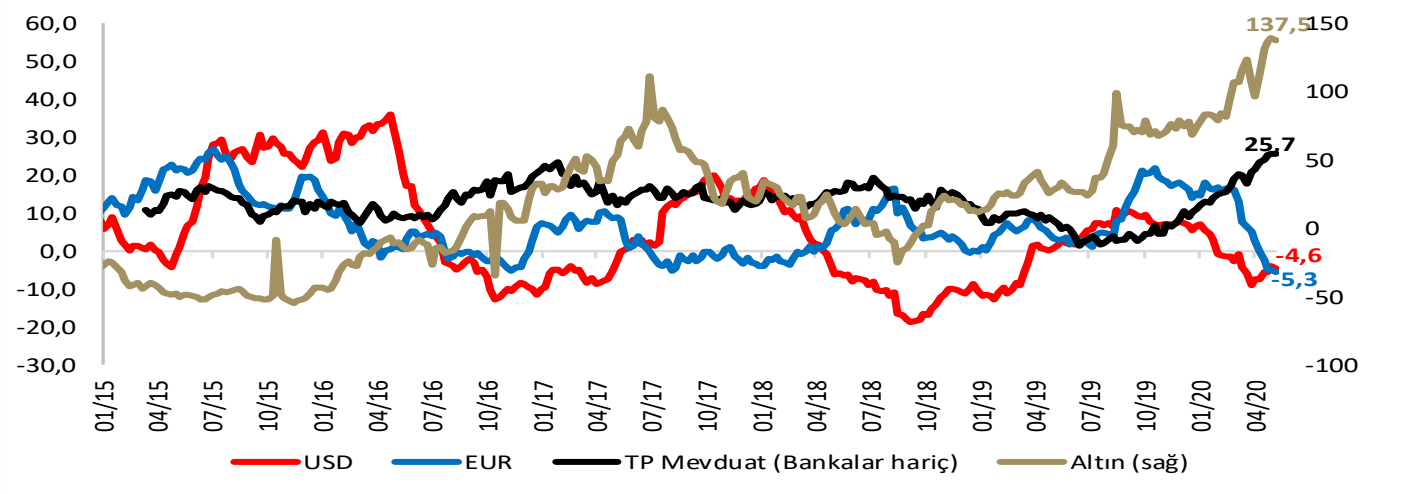
Döviz Türlerine Göre Dağılım (milyar \$)



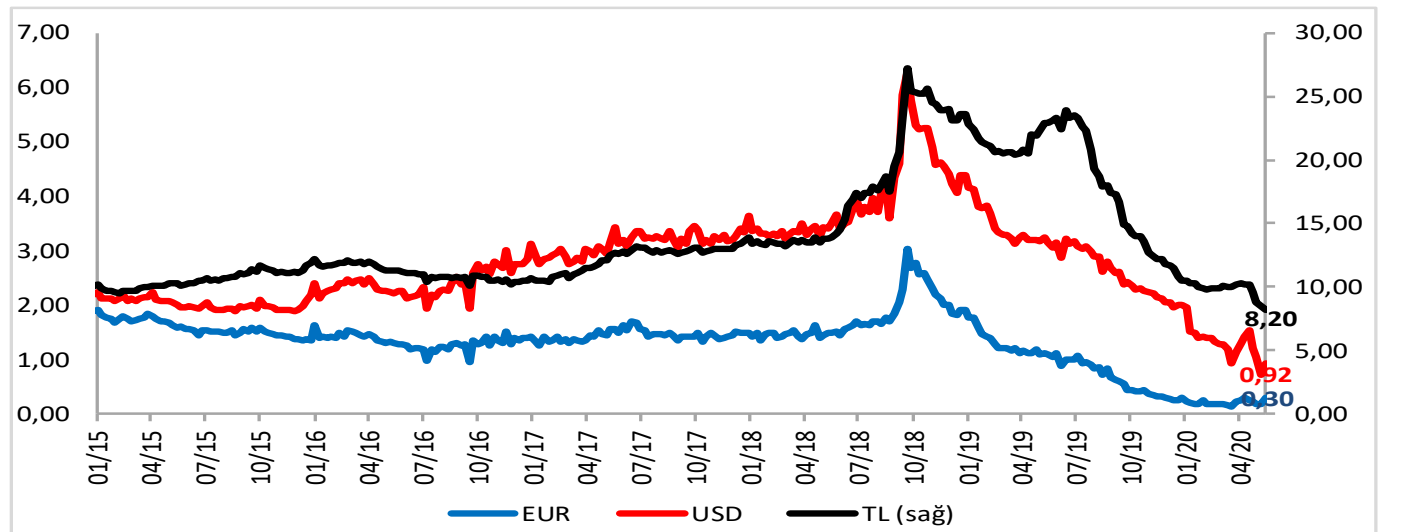
	USD	EUR	Altın	Diğer
10.05.2019	111,6	69,6	7,1	4,8
27.12.2019	110,1	70,3	10,8	5,2
10.04.2020	104,3	69,1	15,3	5,3
30.04.2020	105,5	66,0	16,9	5,2
8.05.2020	106,5	65,9	16,8	5,2

	Değişimler			
Haftalık	1,0%	-0,2%	-0,7%	0,2%
Aylık	2,2%	-4,6%	9,9%	-2,1%
YTD	-3,2%	-6,2%	55,8%	-0,6%
YoY	-4,6%	-5,3%	137,5%	8,7%

Mevduat (yıllık % değişim)



USD & EUR & TL Ortalama Mevduat Faizi (3 Aya Kadar Vadeli, %)



YASAL UYARI: Bu rapor ve yorumlardaki yazılar, bilgiler ve grafikler, ulaşılabilen ilk kaynaklardan iyi niyetle ve doğruluğu, geçerliliği, etkinliği velhasıl her ne şekil , suret ve nam altında olursa olsun herhangi bir karara dayanak oluşturması hususunda herhangi bir teminat, garanti oluşturmadan, yalnızca bilgi edinilmesi amacıyla derlenmiştir. İş bu raporlardaki yorumlardan; eksik bilgi ve/veya güncellenme gibi konularda ortaya çıkabilecek zararlardan Akbank TAŞ, Ak Yatırım AŞ ve çalışanları sorumlu değildir. Akbank TAŞ ve Ak Yatırım AŞ her an, hiçbir şekil ve surette ön ihbara ve/veya ihtara gerek kalmaksızın söz konusu bilgileri, tavsiyeleri değiştirebilir ve/veya ortadan kaldıracaktır. Genel anlamda bilgi vermek amacıyla genel yatırım tavsiyesi niteliğinde hazırlanmış olan iş bu rapor ve yorumlar, kapsamlı bilgiler, tavsiyeler hiçbir şekil ve surette Akbank TAŞ ve Ak Yatırım AŞ'nin herhangi bir taahhüdünü içermediğinden, bu bilgilere istinaden her türlü özel ve/veya tüzel kişiler tarafından alınacak kararlar, varılacak sonuçlar, gerçekleştirilecek işlemler ve oluşabilecek her türlü riskler bizatihi bu kişilere ait ve raci olacaktır. Bu nedenle, işbu rapor, yorum ve tavsiyelerde yer alan bilgilere dayanılarak özel ve/veya tüzel kişiler tarafından alınacak kararlar, varılacak sonuçlar, gerçekleştirilecek işlemler nedeniyle oluşabilecek her türlü maddi ve manevi zarar, kar mahrumiyeti, her ne nam altında olursa olsun ilgililer veya 3. kişilerin uğrayabileceği doğrudan ve/veya dolayısıyla oluşacak zarar ve ziyandan hiçbir şekil ve surette Akbank T.A.Ş, Ak Yatırım A.Ş ve çalışanları sorumlu olmayacak olup, ilgililer, uğranılan/uğranılacak zararlar nedeniyle hiçbir şekil ve surette her ne nam altında olursa olsun Akbank TAŞ, Ak Yatırım AŞ ve çalışanlarından herhangi bir tazminat talep etme hakkı bulunmadıklarını bilir ve kabul ederler. Bu rapor, yorum ve tavsiyelerde yer alan bilgiler "yatırım danışmanlığı" hizmeti ve/veya faaliyeti olmayıp, genel yatırım danışmanlığı faaliyeti kapsamındadır; yatırım danışmanlığı hizmeti almak isteyen kişi ve kurumların, iş bu hizmeti vermeye yetkili kurum ve kuruluşlarla temasa geçmesi ve bu hizmeti bir sözleşme karşılığında alması SPK mevzuatınca zorunludur. Yatırım danışmanlığı hizmeti; aracı kurumlar, portföy yönetim şirketleri, mevduat kabul etmeyen bankalar ile müşteri arasında imzalanacak yatırım danışmanlığı sözleşmesi çerçevesinde sunulmaktadır. Burada yer alan yorum ve tavsiyeler, yorum ve tavsiyede bulunanların kişisel görüşlerine dayanmaktadır. Bu görüşler, genel yatırım danışmanlığı faaliyeti kapsamında genel olarak düzenlendiğinden, kişiye özel rapor, yorum ve tavsiyeler içermediğinden mali durumunuz ile risk ve getiri tercihlerinize uygun olmayabilir. Bu nedenle, sadece burada yer alan bilgilere dayanılarak yatırım kararı verilmesi beklentilerinize uygun sonuçlar doğurmayabilir.