

17 Nisan haftasında; global piyasalarda korona virüsüne ilişkin haberler, IMF'in global büyüme beklentilerini sert şekilde indirmesi, ABD ve Çin'den gelen veriler takip edildi.

17 Nisan haftası verilerine baktığımızda;

- DTH mevduatı yatay
- TL mevduatta artış sürdü
- TL Kredi/Mevduat oranı gerilemeye devam etti
- Brüt ve net rezervler azalmaya devam etti
- Yerel piyasalarda DİBS ve hisse senetlerinden çıkış sürerken, gelişmekte olan ülkelere ise fon girişi görüldü

DTH (bankalar mevduatı hariç, katılım fonları dahil)

- DTH 17 Nisan haftasında 0,04 milyar \$ ile sınırlı azaldı: 220,3 milyar \$ seviyesinde. İlgili haftada, \$/TL haftalık ortalama %2,0 arttı.
 - Haftalık bazda vadesiz mevduat 1,29 milyar \$ (gerçek kişi: +1,32 milyar \$, ticari: -0,03 milyar \$) artarken, vadeli mevduat 1,33 milyar \$ (gerçek kişi: -0,88 milyar \$, ticari: -0,45 milyar \$) azaldı.
 - 2019 sonuna göre DTH 0,1 milyar \$ azaldı (vadesiz: +9,8 milyar \$, vadeli: -9,9 milyar \$).
- Yurt içi yerleşiklerin DTH miktarı da 0,48 milyar \$ (gerçek kişi: +0,73 milyar \$, Tüzel: -0,25 milyar \$) artarak 195,6 milyar \$'a (gerçek kişi: 119,5 mr \$, Tüzel: 76,1 mr \$) yükseldi. Altın mevduatı haftalık bazda 2,1 milyar \$ artarak 21,2 milyar \$'a yükselirken, döviz mevduatı ise 1,6 milyar \$ azalışla 174,3 milyar \$'a geriledi. 2019 sonundan bu yana DTH artışı 1,92 milyar \$ (gerçek kişi: -0,79 mr \$, tüzel: +2,72 mr \$). Altın mevduatı aynı dönemde 7,7 milyar \$ artarken, döviz mevduatı 5,8 milyar \$ geriledi.

Milyar \$	2019 değişim (2018 sonu)	2020 (yıl sonuna göre)	Haftalık değ	Son Seviye	Paylar (%)
Toplam DTH	31,0	-0,1	0,0	220,3	
Gerçek Kişi	25,2	-1,1	0,4	137,9	62,6
Ticari+Diğer	5,8	0,9	-0,5	82,3	37,4
Vadeli	16,4	-9,9	-1,3	149,6	67,9
Vadesiz	14,6	9,8	1,3	70,6	32,1

* Bankalar mevduatı hariçtir

Milyar \$	2019 değişim (2018 sonu)	2020 (yıl sonuna göre)	Haftalık değ	Son Seviye	Paylar (%)
Yurtiçi Yerleşik	32,6	1,9	0,5	195,6	
Gerçek Kişi	23,7	-0,8	0,7	119,5	61,1
Tüzel	8,9	2,7	-0,2	76,1	38,9

TP Mevduat (bankalar mevduatı hariç, katılım fonları dahil)

- TP mevduatta artış sürüyor: 17 Nisan haftasında 34 milyar TL artışla 1.424 milyar TL'ye yükseldi.
- Vadesiz mevduat haftalık bazda 30,37 milyar TL (gerçek kişi: +8,63 mr TL, ticari: +21,74 mr TL), vadeli mevduat 3,28 milyar TL (gerçek kişi -0,98 mr TL, ticari: +4,25 mr TL) arttı. 2019 sonuna göre; toplam TP mevduat artışı 160,2 milyar TL'ye (vadesiz: +79,0 mr TL, vadeli: +81,2 mr TL) ulaştı.

	2019 değişim (2018 sonu)	2020 (yıl sonuna göre)	Haftalık değ	Son Seviye	Paylar (%)
Toplam TL **	213,0	160,2	33,6	1.424,2	
Gerçek Kişi	92,4	68,7	7,7	829,9	58,3
Ticari+Diğer	120,6	91,5	26,0	594,3	41,7
Vadeli	143,2	81,2	3,3	1079,4	75,8
Vadesiz	69,8	79,0	30,4	344,8	24,2

* Bankalar mevduatı hariçtir

2019 sonu verisi: 27/12/2019 itibariyledir

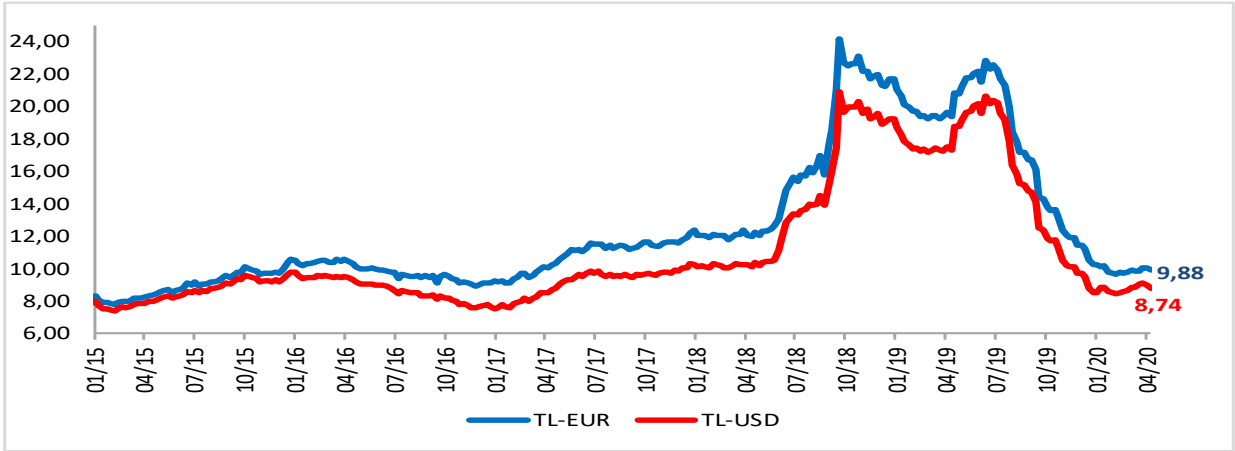
Mevduat, Fon Akımı ve Rezerv Gelişmeleri

Kredi/Mevduat Oranları

- TL Kredi (DEK hariç)/TL Mevduat oranı: %127,4'den %126,7'ye geriledi.
- Toplam Kredi/Toplam Mevduat oranı: %94,9'dan %94,2'ye geriledi.
- YP Kredi (DEK dahil)/YP Mevduat oranı: %64,0'den %63,6'ya geriledi.

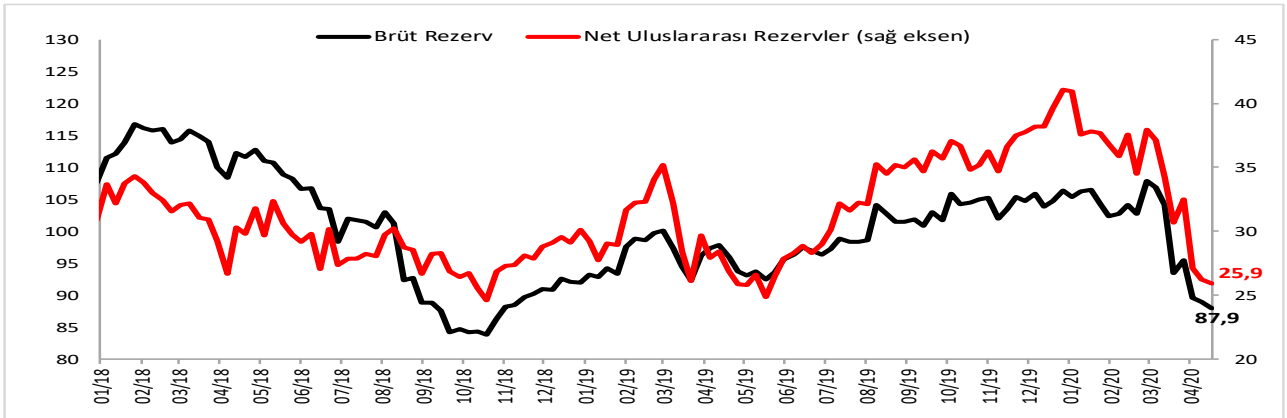
TL-YP Mevduat Faizi Farkları (10 Nisan haftası verilerine göre; 3 aya kadar vadeli)

- TL mevduat faizi %10,29'dan %10,17'ye gerilerken, USD faizi %1,30'dan %1,43'e, EUR faizi %0,24'den %0,29'a yükseldi.
- TL-EUR mevduat faiz farkı %10,05'den %9,88'e, TL-USD faiz farkı ise %8,99'dan %8,74'e geriledi.



Rezerv

- 17 Nisan haftasında; brüt rezervler haftalık bazda 1,0 milyar \$ (altın: +1,09 mr \$, FX: -2,10 mr \$) azaldı ve 87,9 milyar \$ (altın: 33,96 milyar \$, FX: 53,95 milyar \$) ile Ekim 2018'den bu yana en düşük seviyesine geriledi. Sene başından bu yana brüt rezervler 18,4 milyar \$ geriledi.
- Net uluslararası rezervler ise haftalık bazda 0,4 milyar \$ azalarak 25,9 milyar \$'a geriledi; Mayıs 2019'dan bu yana en düşük seviye. Sene başından bu yana ise 15,2 milyar \$ geriledi.



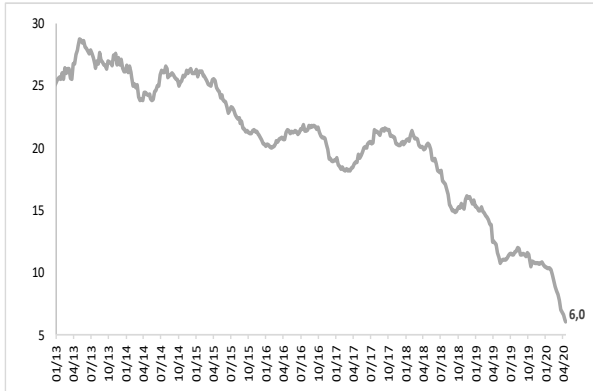
Mevduat, Fon Akımı ve Rezerv Gelişmeleri

Fon Akımları

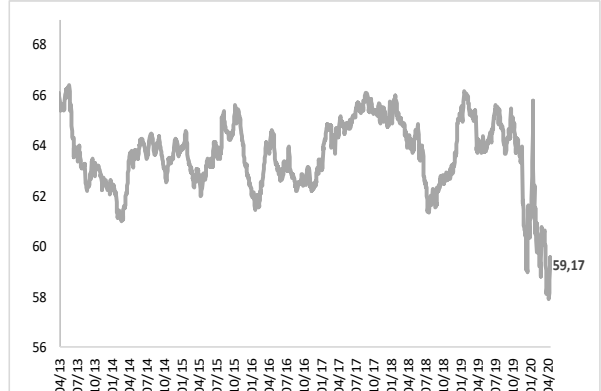
- Yerel varlıklardan çıkış devam etti: 17 Nisan haftasında, toplam 178 milyon \$ (hisse+DİBS) çıkış oldu. Sene başından bu yana toplam çıkış 7,6 milyar \$'a yükseldi.
- DİBS'ten ilgili haftada 67 milyon \$ çıkış oldu. Sene başından bu yana toplam çıkış 5,1 milyar \$'a yükseldi. Yabancıların elinde bulundurduğu DİBS stoku 8,3 milyar \$'a, DİBS piyasasındaki yabancı oranı ise %6,02'ye (2019 sonu: %10,49) geriledi.
- Hisse senetlerinden ise ilgili haftada 111 milyon \$ çıkış oldu. Sene başından bu yana toplam çıkış 2,6 milyar \$'a yükseldi. Yabancıların elinde bulundurduğu hisse senedi stoku 22,1 milyar \$'da. Hisse senedi piyasasında yabancı takas oranı 17 Nisan'da %58,65 iken, 24 Nisan itibarıyla %59,17 seviyesinde.
- IIF verisine göre; gelişmekte olan ülkelere (GOÜ) 17 Nisan haftasında 2,6 milyar \$ giriş görüldü (hisse: +3,0 milyar \$, DİBS: -0,4 milyar \$).

milyar \$	TÜRKİYE			GOÜ		
	Hisse	DİBS	Toplam	Hisse	DİBS	Toplam
2013	0,84	4,13	4,98	74,3	205,7	280,0
2014	2,56	0,37	2,93	90,9	204,8	295,7
2015	-2,40	-7,67	-10,07	17,4	60,7	78,0
2016	0,82	0,82	1,65	52,1	86,7	138,8
2017	2,97	7,28	10,25	69,3	305,8	375,1
2018	-1,13	-0,92	-2,05	19,6	174,4	194,1
2019	0,41	-3,13	-2,72	39,3	252,8	292,2
Ocak'20	-0,33	-0,50	-0,83	-2,18	35,85	33,67
Şubat'20	-0,69	-1,80	-2,49	-13,76	12,73	-1,03
06 Mar	-0,27	-0,38	-0,65	-5,92	-2,27	-8,20
13 Mar	-0,20	-0,63	-0,83	-21,30	-6,77	-28,07
20 Mar	-0,31	-0,74	-1,05	-17,26	-9,84	-27,10
27 Mar	-0,26	-0,27	-0,53	-3,68	-2,34	-6,02
03 Nis	-0,18	-0,34	-0,52	-3,89	-1,18	-5,06
10 Nis	-0,18	-0,33	-0,51	0,69	-1,54	-0,85
17 Nis	-0,11	-0,07	-0,18	3,04	-0,45	2,59
2020 YTD*	-2,54	-5,06	-7,60	-64,26	24,19	-40,07

Türkiye: DİBS'te Yabancı Payı (%)



Türkiye: Hisse Senedinde Yabancı Payı (%)

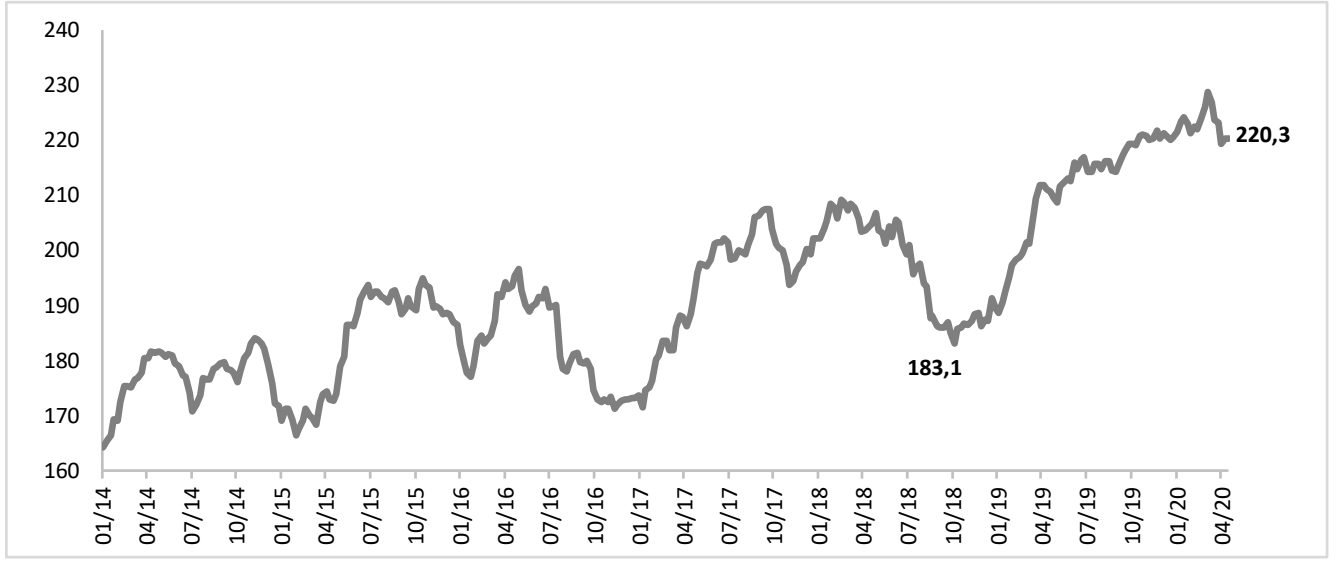


GOÜ haftalık fon giriş rakamlarında ele alınan ülkeler: Hisse: Endonezya, Hindistan, G. Kore, Tayland, G. Afrika, Brezilya, Filipinler, DİBS: Endonezya, Hindistan, Tayland, G. Afrika, Macaristan

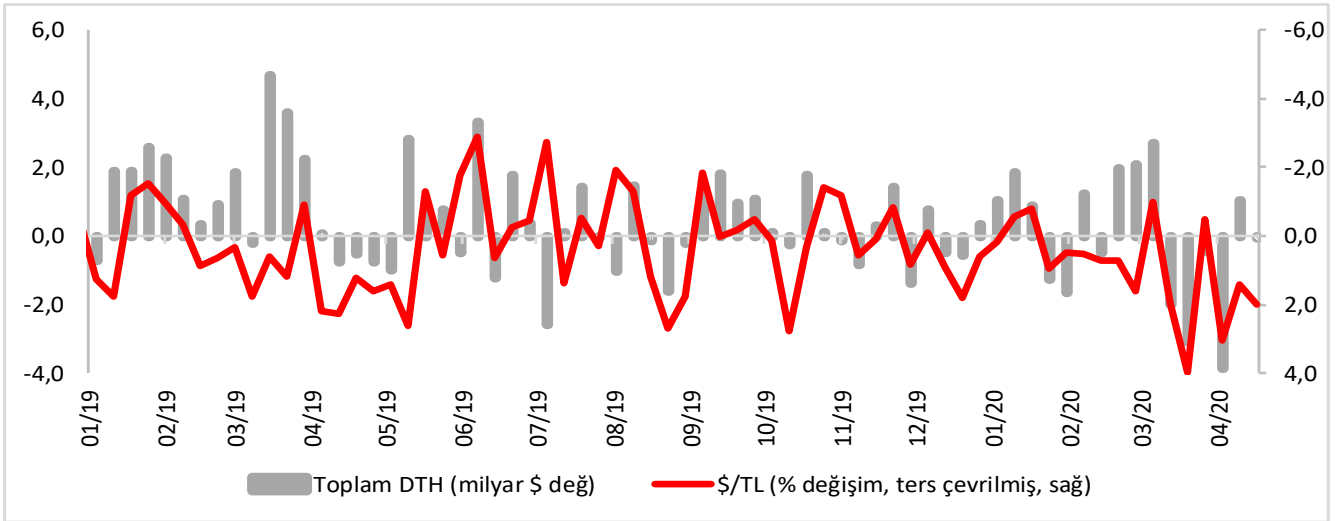
GOÜ aylık fon giriş rakamlarında ele alınan ülkeler: Çin, Hindistan, Endonezya, Hindistan, G. Kore, Malezya, Filipinler, Tayvan, Tayland, Brezilya, Şili, Meksika, Bulgaristan, Çek Cum., Macaristan, Polonya, G. Afrika, Ukrayna, Türkiye

DTH Büyüklüğü (17 Nisan verileriyle)

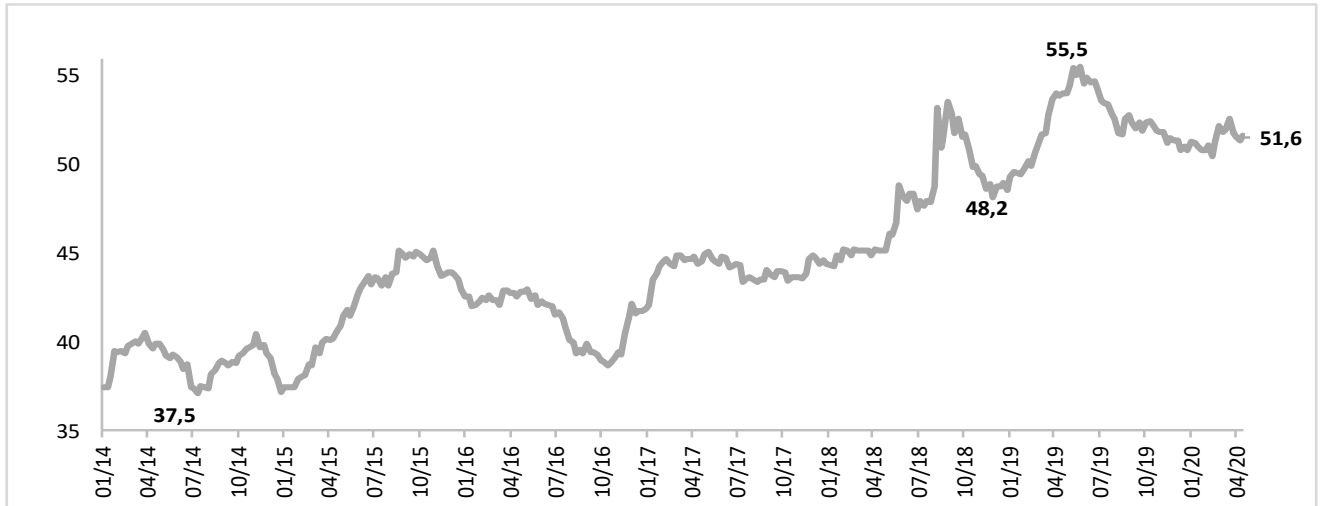
Toplam DTH (milyar \$): 220,3 milyar \$



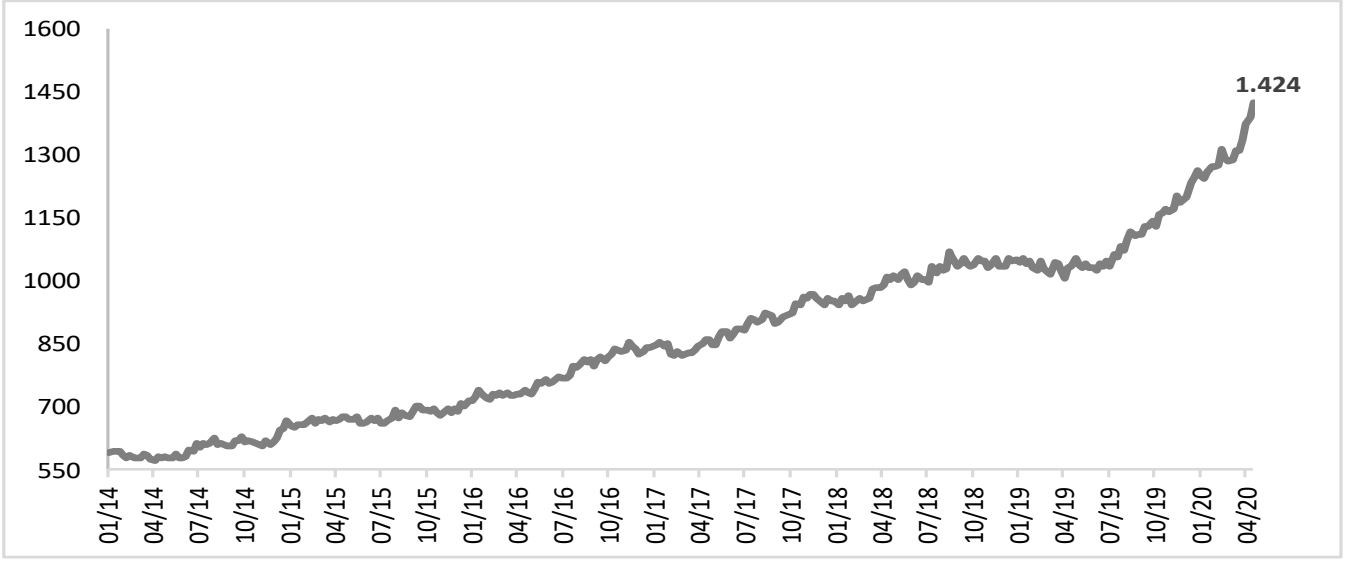
DTH ve \$/TL Haftalık Değişim (milyar \$, %)



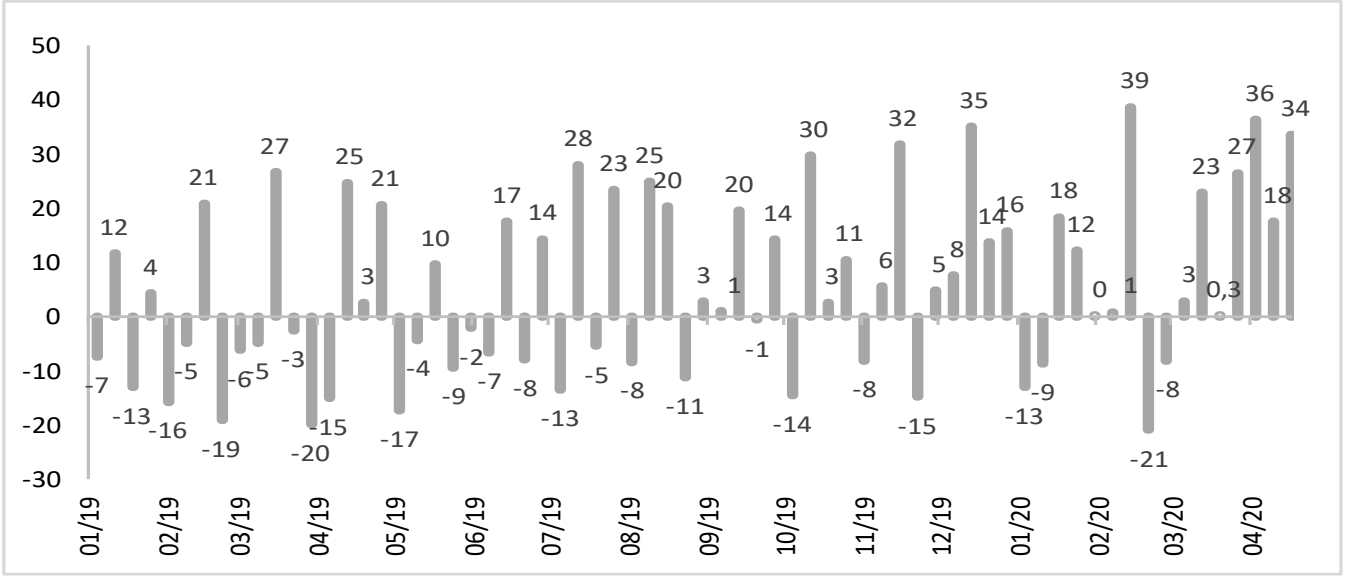
DTH'ların Toplam Mevduatlar'daki Payı (%): 51,6



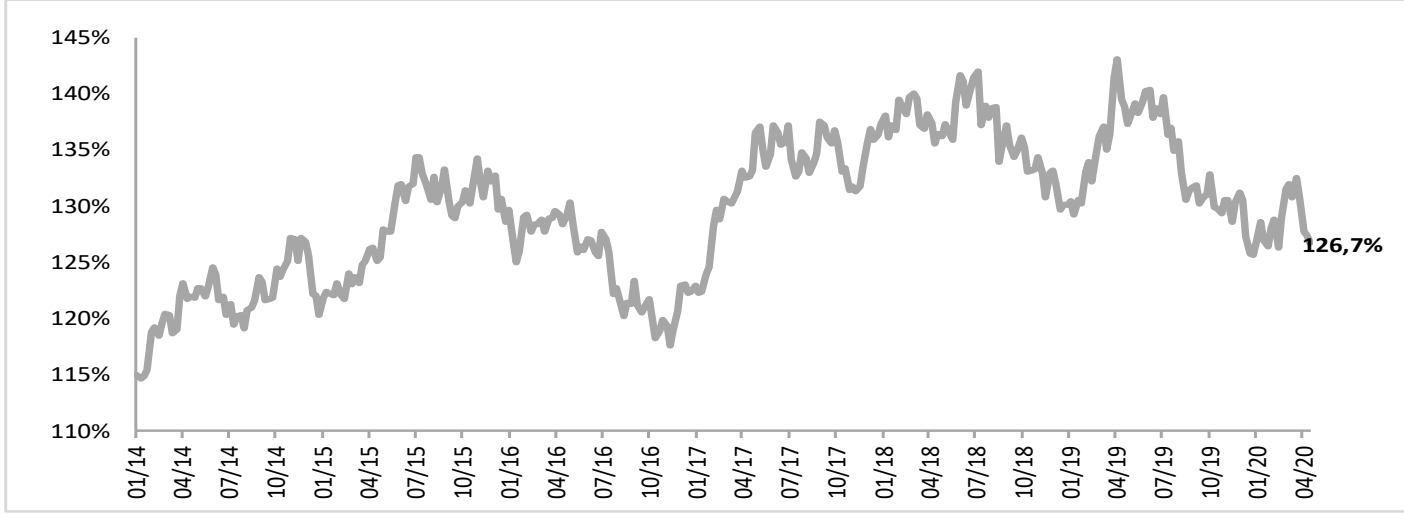
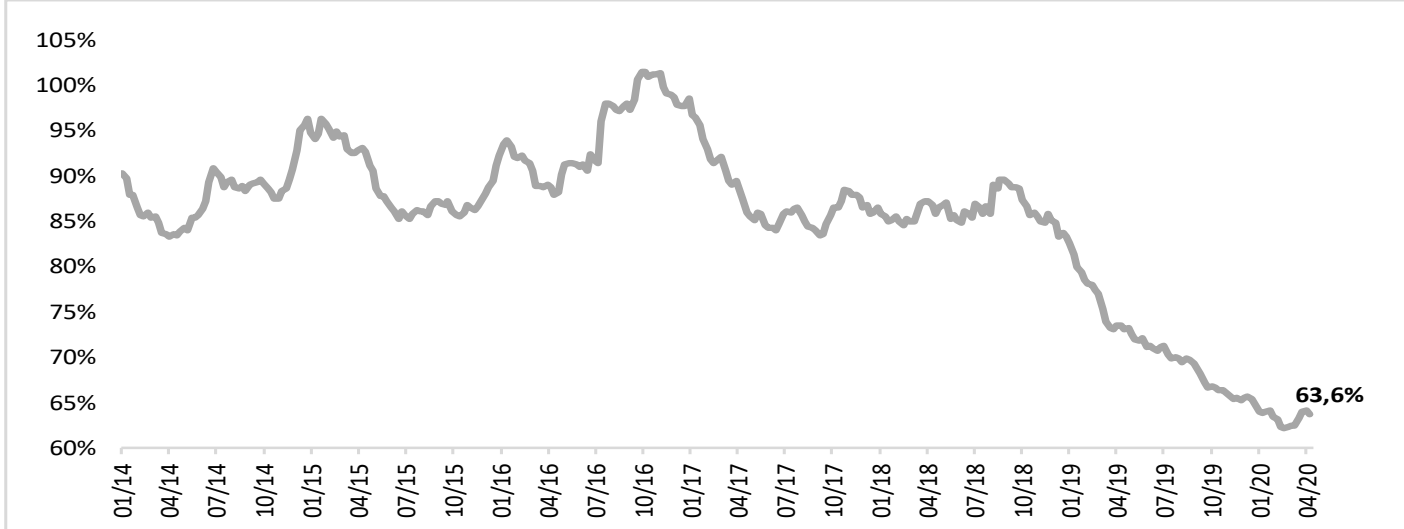
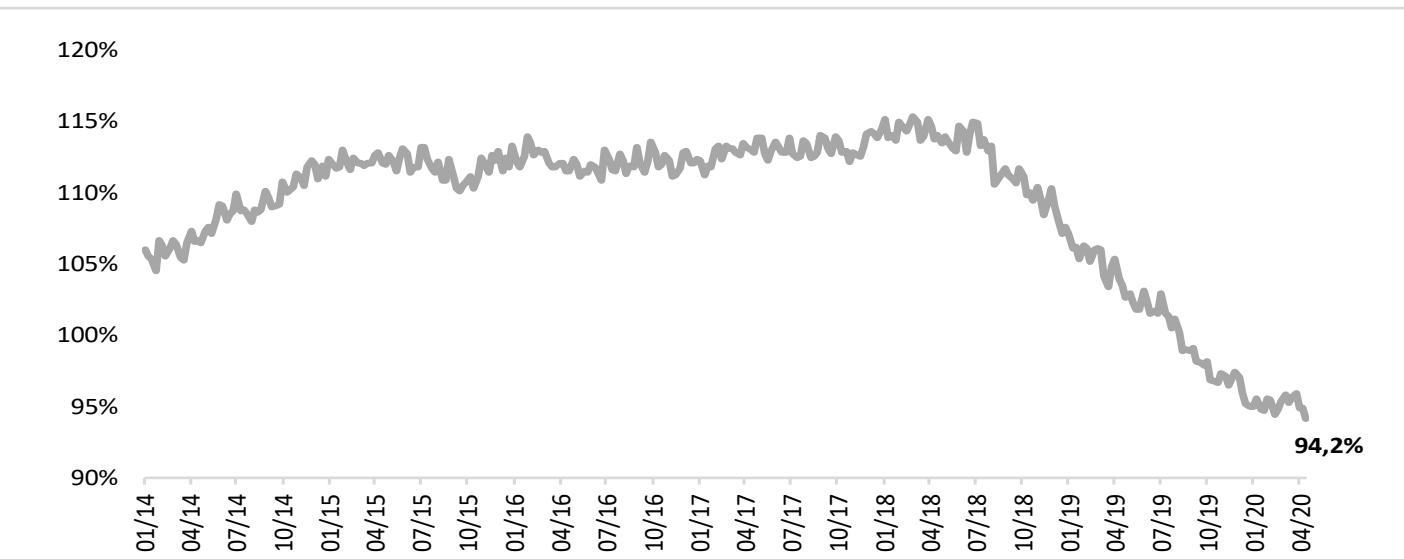
TL ve YP Mevduat Gelişmeleri

TP Mevduat: **1.424 milyar TL**

TL Mevduat Haftalık Değişim (milyar TL)

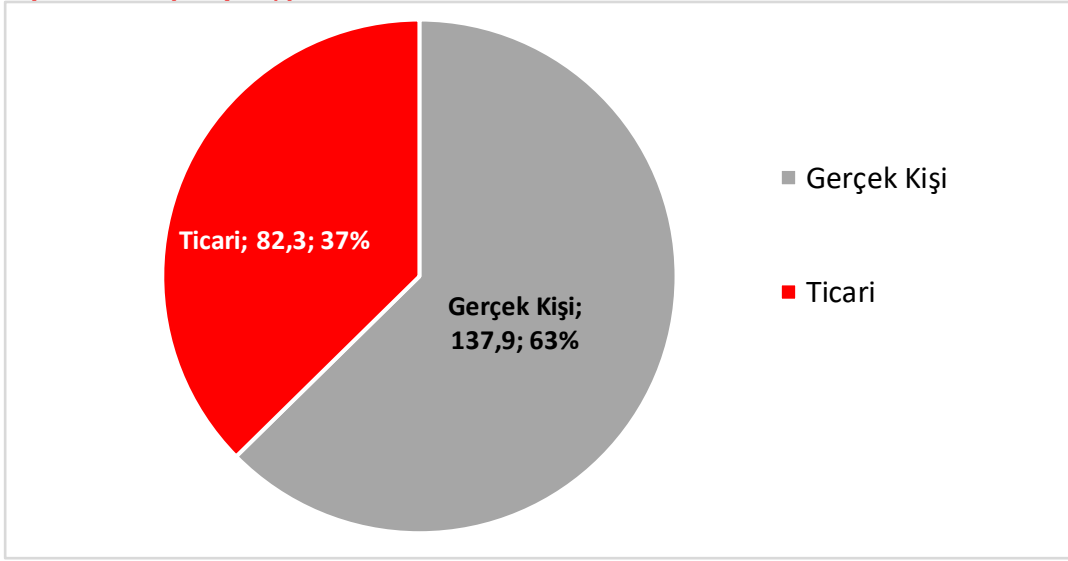
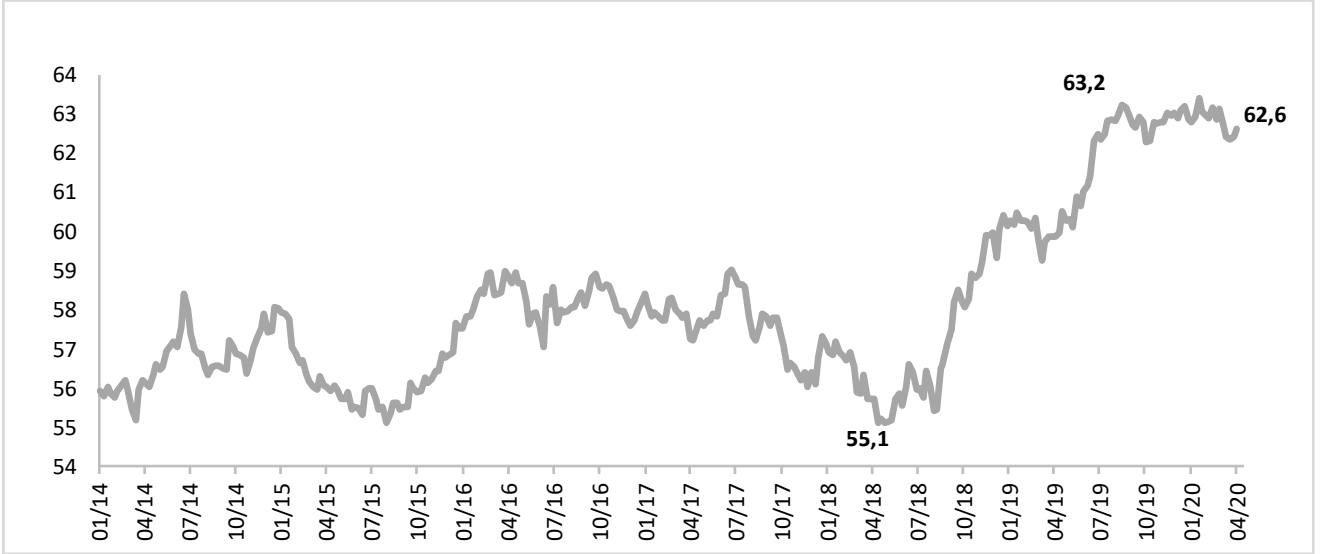
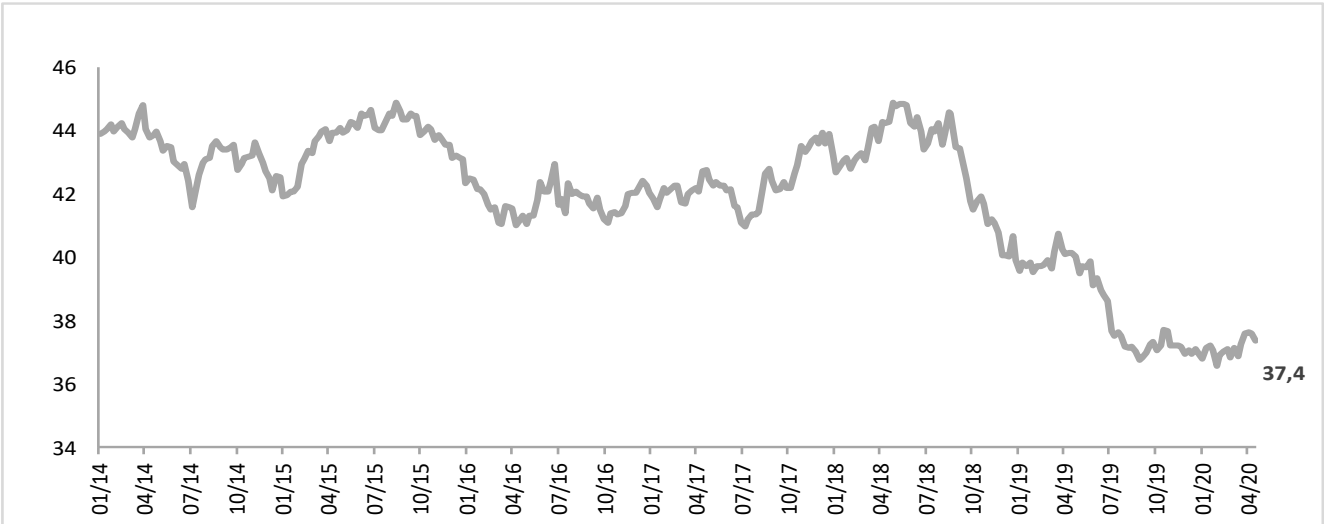


Kredi/Mevduat Oranları

TL Kredi/TL Mevduat: %126,7YP Kredi/YP Mevduat: %63,6Toplam Kredi/Toplam Mevduat: %94,2

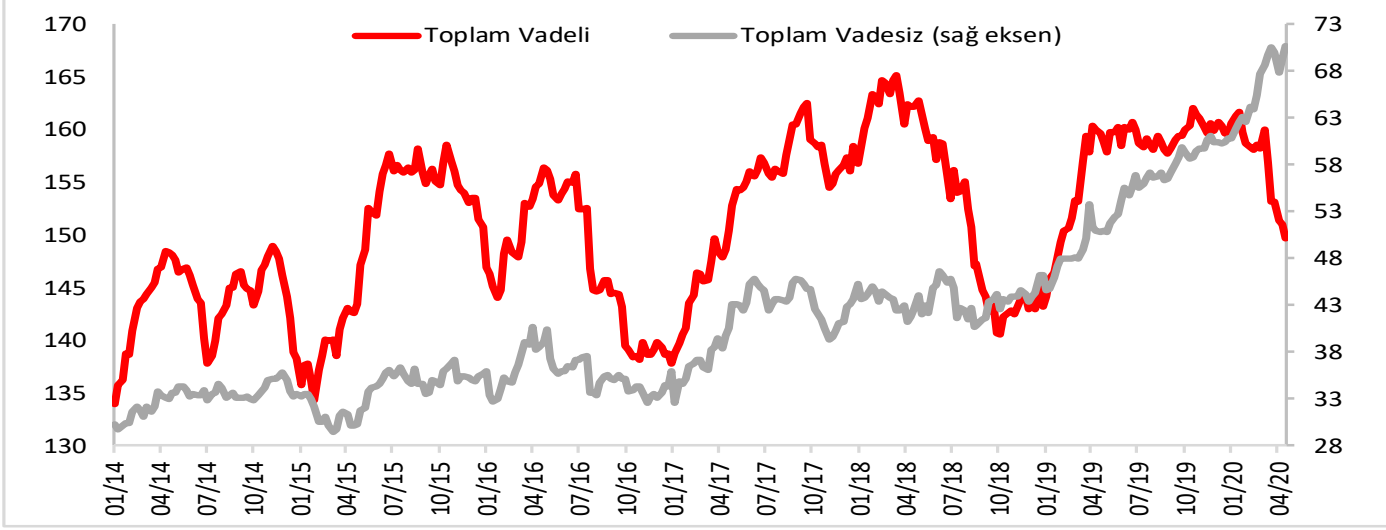
DTH Dağılımı

Toplam DTH (milyar \$)

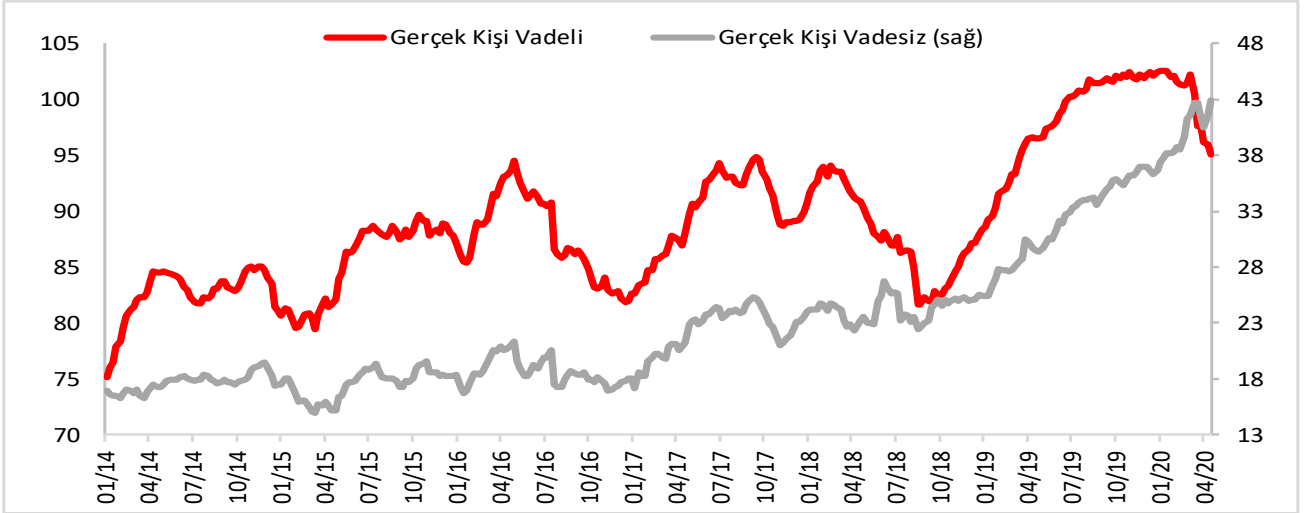
Gerçek Kişilerin DTH'daki payı (%): %62,6Ticari + Diğer'in DTH'daki payı (%): %37,4

Vadelerine Göre DTH (Sektör)

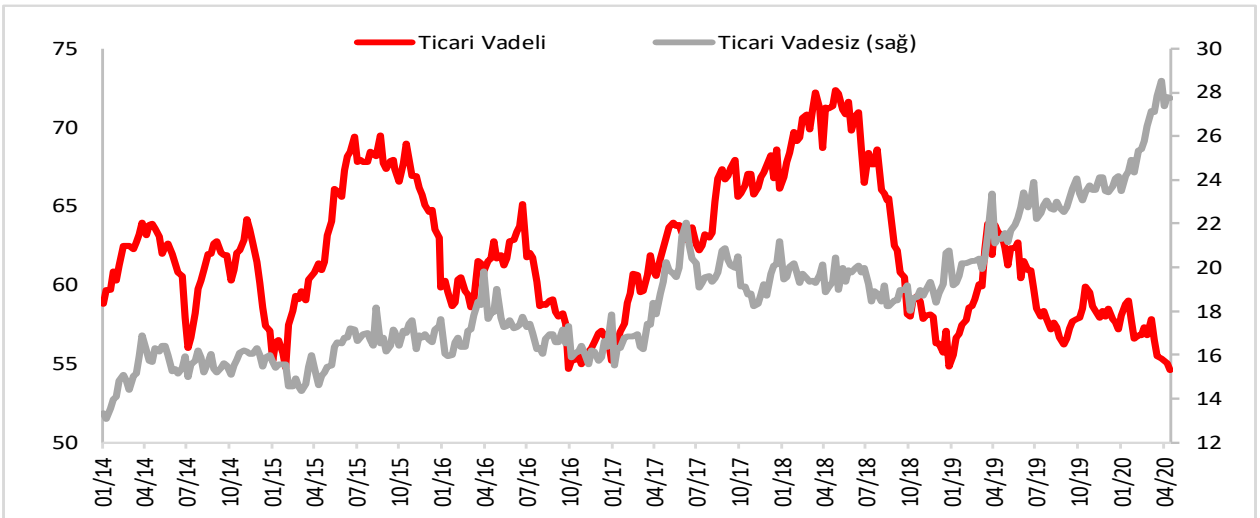
Toplam (milyar \$): Vadeli: 149,6 milyar \$, Vadesiz: 70,6 milyar \$



Gerçek Kişi (milyar \$): Vadeli: 95,1 milyar \$, Vadesiz: 42,9 milyar \$

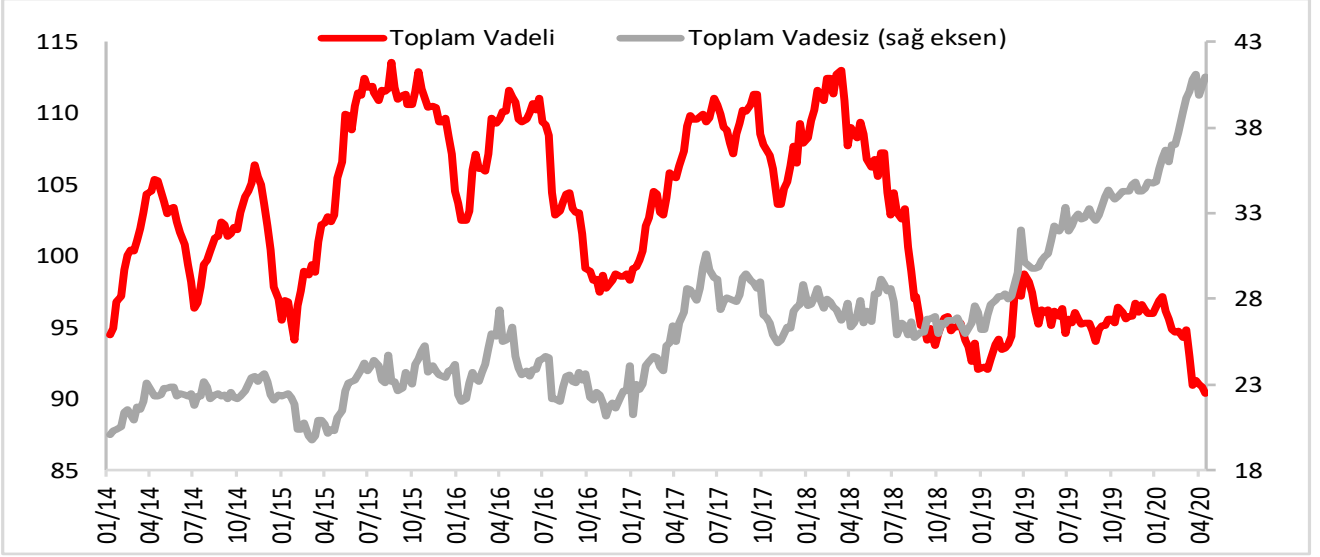


Ticari (milyar \$): Vadeli: 54,6 milyar \$, Vadesiz: 27,8 milyar \$

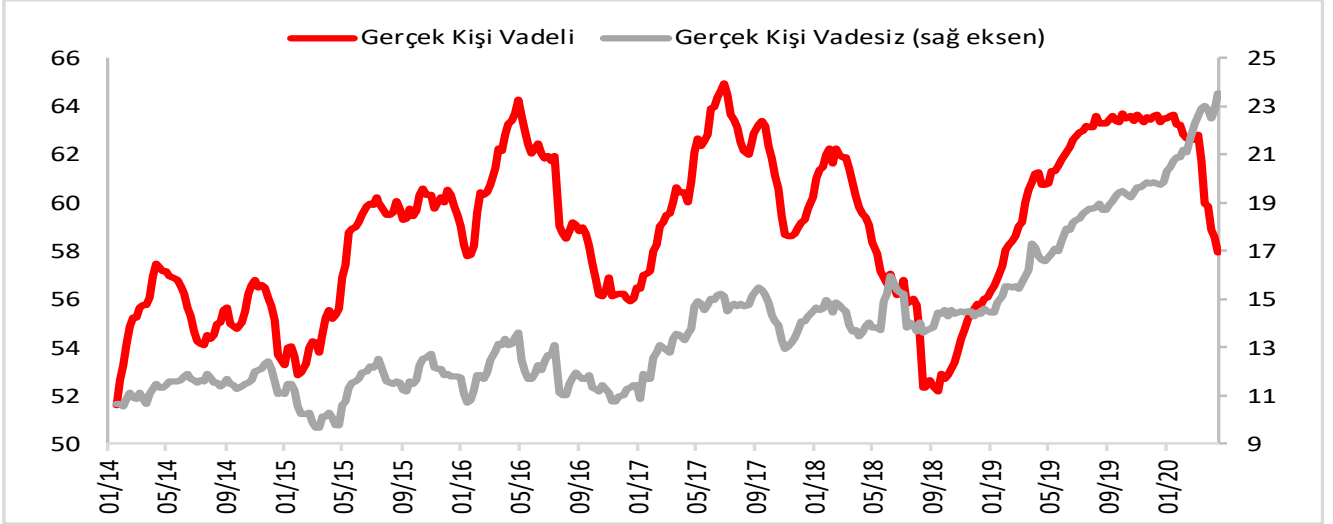


Vadelerine Göre DTH (Mevduat Yerli Özel + Yabancı)

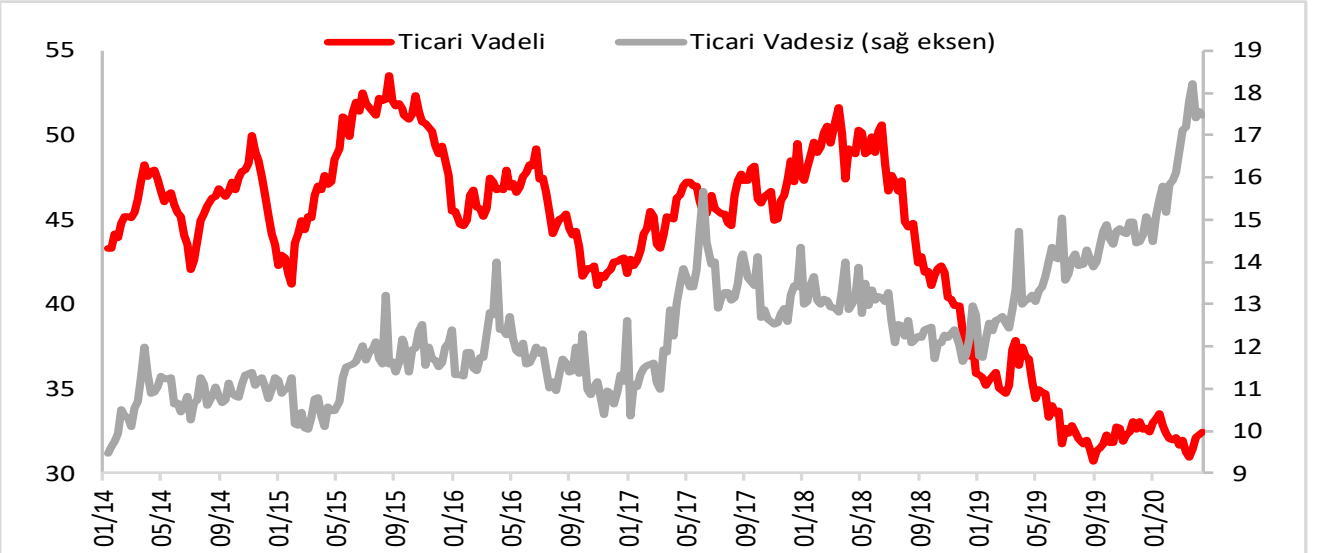
Toplam (milyar \$): Vadeli: 90,3 milyar \$, Vadesiz: 41,0 milyar \$



Gerçek Kişi (milyar \$): Vadeli: 57,9 milyar \$, Vadesiz: 23,5 milyar \$



Ticari (milyar \$): Vadeli: 32,4 milyar \$, Vadesiz: 17,5 milyar \$



% Değişim

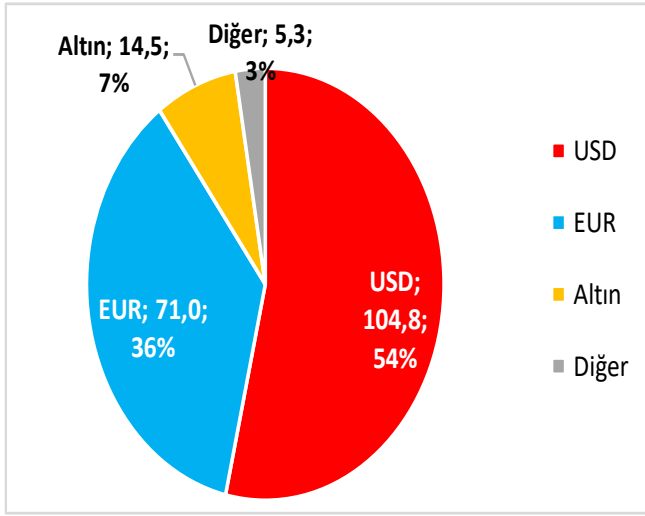
Sektör	17.04.2020	Haftalık	Aylık	YTD	YoY
Toplam DTH	220,3	0,0%	-1,5%	-0,1%	4,6%
Toplam Vadesiz	70,6	1,9%	0,2%	16,2%	38,9%
Toplam Vadeli	149,6	-0,9%	-2,3%	-6,2%	-6,3%
Gerçek Kişi Vadesiz	42,9	3,2%	0,6%	17,1%	45,2%
Gerçek Kişi Vadeli	95,1	-0,9%	-2,6%	-7,2%	-1,4%
Ticari Vadesiz	27,8	-0,1%	-0,3%	14,7%	30,1%
Ticari Vadeli	54,6	-0,8%	-1,7%	-4,6%	-13,6%

Yerli Özel + Yabancı	17.04.2020	Haftalık	Aylık	YTD	YoY
Toplam DTH	131,3	0,0%	-0,3%	0,5%	3,2%
Toplam Vadesiz	41,0	1,4%	0,4%	18,0%	37,8%
Toplam Vadeli	90,3	-0,5%	-0,6%	-5,8%	-7,3%
Gerçek Kişi Vadesiz	23,5	2,8%	2,2%	18,5%	41,3%
Gerçek Kişi Vadeli	57,9	-1,1%	-3,3%	-8,7%	-4,6%
Ticari Vadesiz	17,5	-0,5%	-1,9%	17,2%	33,2%
Ticari Vadeli	32,4	0,4%	4,8%	-0,2%	-11,8%

TP Mevduat	17.04.2020	Haftalık	Aylık	YTD	YoY
TP Mevduat	1424,2	2,4%	8,7%	12,7%	37,8%
Toplam Vadesiz	344,8	9,7%	20,9%	29,7%	72,6%
Toplam Vadeli	1079,4	0,3%	5,3%	8,1%	29,4%
Gerçek Kişi Vadesiz	185,2	4,9%	19,4%	34,5%	74,8%
Gerçek Kişi Vadeli	644,7	-0,2%	2,4%	3,4%	18,6%
Ticari Vadesiz	159,6	15,8%	22,7%	24,6%	70,2%
Ticari Vadeli	434,7	1,0%	10,0%	16,0%	49,6%

Döviz Türlerine Göre DTH (TCMB Verisi)

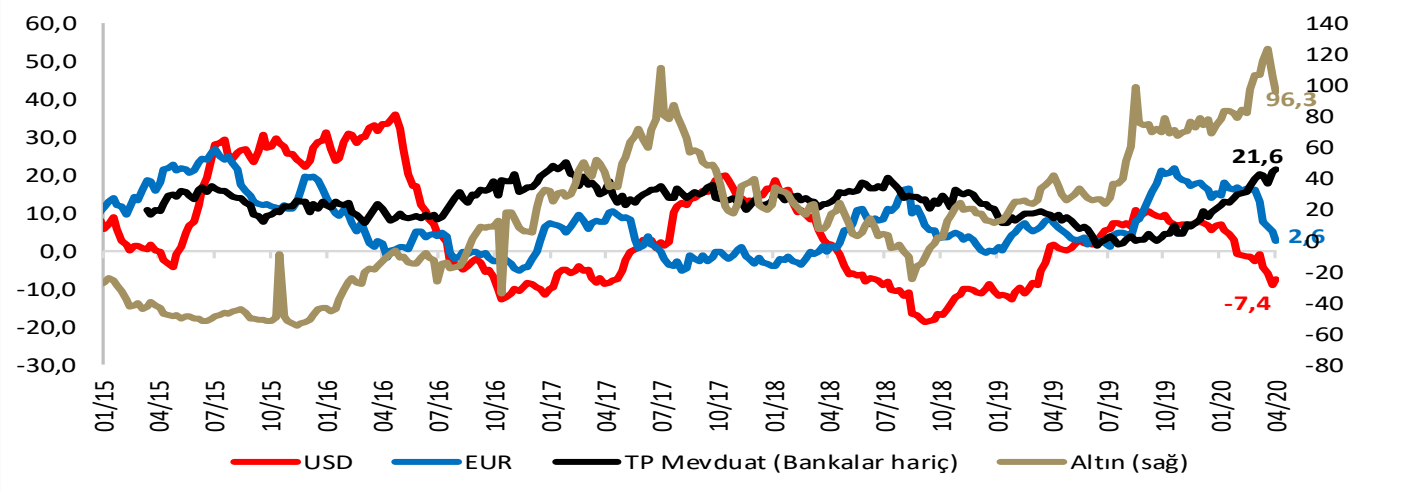
Döviz Türlerine Göre Dağılım (milyar \$)



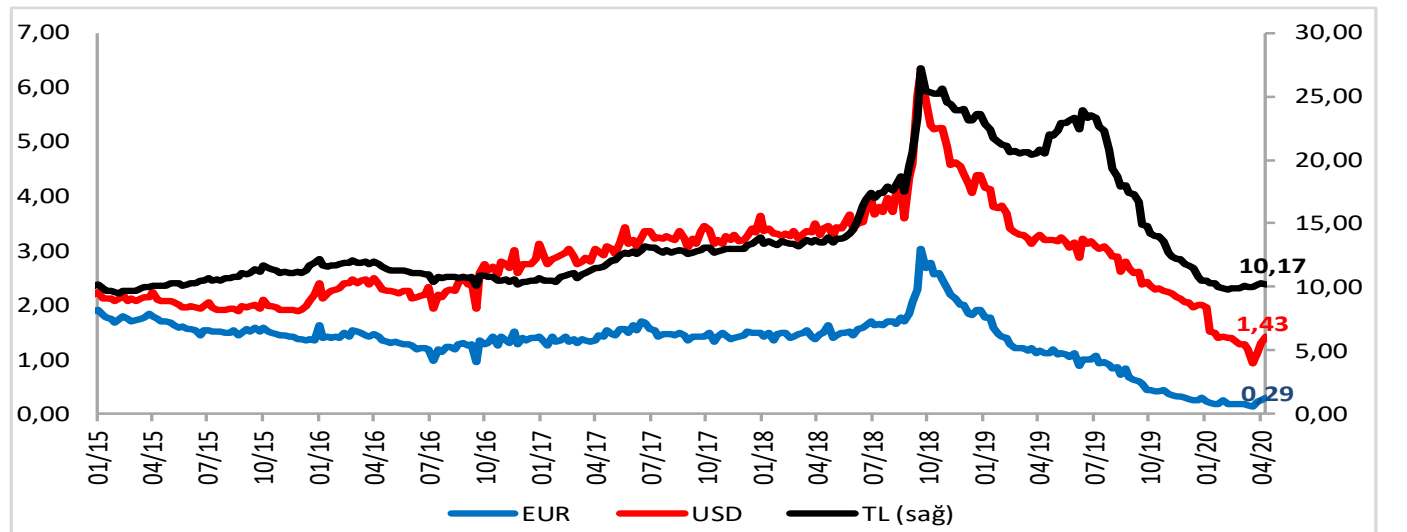
	USD	EUR	Altın	Diğer
5.04.2019	113,2	69,3	7,4	4,7
27.12.2019	110,1	70,3	10,8	5,2
6.03.2020	105,5	75,0	14,4	5,4
27.03.2020	103,6	72,5	14,9	5,4
3.04.2020	104,8	71,0	14,5	5,3

	Değişimler			
Haftalık	1,2%	-2,0%	-3,0%	-2,8%
Aylık	-0,7%	-5,3%	0,5%	-2,1%
YTD	-4,8%	1,1%	34,5%	1,4%
YoY	-7,4%	2,6%	96,3%	11,8%

Mevduat (yıllık % değişim)



USD & EUR & TL Ortalama Mevduat Faizi (3 Aya Kadar Vadeli, %)



YASAL UYARI: Bu rapor ve yorumlardaki yazılar, bilgiler ve grafikler, ulaşılabilen ilk kaynaklardan iyi niyetle ve doğruluğu, geçerliliği, etkinliği velhasıl her ne şekil , suret ve nam altında olursa olsun herhangi bir karara dayanak oluşturması hususunda herhangi bir teminat, garanti oluşturmadan, yalnızca bilgi edinilmesi amacıyla derlenmiştir. İş bu raporlardaki yorumlardan; eksik bilgi ve/veya güncellenme gibi konularda ortaya çıkabilecek zararlardan Akbank TAŞ, Ak Yatırım AŞ ve çalışanları sorumlu değildir. Akbank TAŞ ve Ak Yatırım AŞ her an, hiçbir şekil ve surette ön ihbara ve/veya ihtara gerek kalmaksızın söz konusu bilgileri, tavsiyeleri değiştirebilir ve/veya ortadan kaldıracaktır. Genel anlamda bilgi vermek amacıyla genel yatırım tavsiyesi niteliğinde hazırlanmış olan iş bu rapor ve yorumlar, kapsamlı bilgiler, tavsiyeler hiçbir şekil ve surette Akbank TAŞ ve Ak Yatırım AŞ'nin herhangi bir taahhüdünü içermediğinden, bu bilgilere istinaden her türlü özel ve/veya tüzel kişiler tarafından alınacak kararlar, varılacak sonuçlar, gerçekleştirilecek işlemler ve oluşabilecek her türlü riskler bizatihi bu kişilere ait ve raci olacaktır. Bu nedenle, işbu rapor, yorum ve tavsiyelerde yer alan bilgilere dayanılarak özel ve/veya tüzel kişiler tarafından alınacak kararlar, varılacak sonuçlar, gerçekleştirilecek işlemler nedeniyle oluşabilecek her türlü maddi ve manevi zarar, kar mahrumiyeti, her ne nam altında olursa olsun ilgililer veya 3. kişilerin uğrayabileceği doğrudan ve/veya dolayısıyla oluşacak zarar ve ziyandan hiçbir şekil ve surette Akbank T.A.Ş, Ak Yatırım A.Ş ve çalışanları sorumlu olmayacak olup, ilgililer, uğranılan/uğranılacak zararlar nedeniyle hiçbir şekil ve surette her ne nam altında olursa olsun Akbank TAŞ, Ak Yatırım AŞ ve çalışanlarından herhangi bir tazminat talep etme hakkı bulunmadıklarını bilir ve kabul ederler. Bu rapor, yorum ve tavsiyelerde yer alan bilgiler "yatırım danışmanlığı" hizmeti ve/veya faaliyeti olmayıp, genel yatırım danışmanlığı faaliyeti kapsamındadır; yatırım danışmanlığı hizmeti almak isteyen kişi ve kurumların, iş bu hizmeti vermeye yetkili kurum ve kuruluşlarla temasa geçmesi ve bu hizmeti bir sözleşme karşılığında alması SPK mevzuatınca zorunludur. Yatırım danışmanlığı hizmeti; aracı kurumlar, portföy yönetim şirketleri, mevduat kabul etmeyen bankalar ile müşteri arasında imzalanacak yatırım danışmanlığı sözleşmesi çerçevesinde sunulmaktadır. Burada yer alan yorum ve tavsiyeler, yorum ve tavsiyede bulunanların kişisel görüşlerine dayanmaktadır. Bu görüşler, genel yatırım danışmanlığı faaliyeti kapsamında genel olarak düzenlendiğinden, kişiye özel rapor, yorum ve tavsiyeler içermediğinden mali durumunuz ile risk ve getiri tercihlerinize uygun olmayabilir. Bu nedenle, sadece burada yer alan bilgilere dayanılarak yatırım kararı verilmesi beklentilerinize uygun sonuçlar doğurmayabilir.