

Piyasalarda Son Görünüm*

USD/TL	EUR/TRY	EUR/USD	BIST-100	Gram Altın	Gösterge Tahvil
5,8737	6,6243	1,1271	90.501	253,4	22,62

Yurt içinde bugün cari denge ve TCMB beklenti anketi takip edilecek

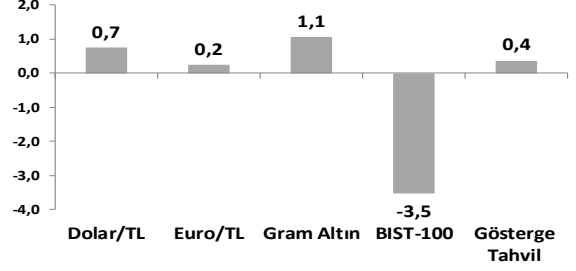
- Petrol fiyatları; tanker saldırı haberlerinin ardından yükseldi
- Gelişmiş ülke faizlerinde düşük seyir devam ediyor
- Yurt içinde \$/TL güne 5,87 düzeylerinden başlıyor

Yurt dışında; Umman Körfezi'nde petrol tankerlerine düzenlenen saldırılar, petrol fiyatlarının yükselmesine neden oldu. Olaylar, son bir ayda, deniz yoluyla petrol akışının %40'ının geçtiği bölgede gözlenen ikinci saldırı oldu. ABD Dışişleri Bakanı Pompeo ise; saldırılardan İran'ı sorumlu tuttuklarını belirtti. **Gelişmelerle, Brent petrol fiyatı, bu sabah, 62,1 \$/varil düzeylerinde, Çarşamba günü gördüğü 60 \$/varil düzeyinden yaklaşık %3,5 yukarıda işlem görüyor.** Diğer taraftan; dün açıklanan Euro Bölgesi Nisan ayı sanayi üretimi verileri, bir önceki aya göre %0,5 azalma ile, küresel ekonominin yılın ikinci yarısında tekrar zayıfladığına işaret eden en güncel ekonomik gerçekleşme oldu.

Asya hisse senedi piyasaları ise; bu sabah Çin'de açıklanacak Mayıs ayı ekonomik aktivite verileri öncesi, karışık bir seyir izliyor. Gelişmiş ülke devlet tahvili getirilerindeki düşüş eğilimi de devam ediyor. ABD'de dün açıklanan haftalık işsizlik maaşı başvurularında gözlenen beklenmedik artış da, referans faiz oranlarında gerilemeye destek veriyor. **ABD 10 yıllık devlet tahvili getirisi, %2,08 düzeylerine geriledi.** Dolar endeksi ise, 97,1 düzeyinde, günlük bazda hafif güçlenme eğiliminde. Bugün ayrıca; öğleden sonra açıklanacak **ABD Mayıs ayı sanayi üretimi ve perakende satışlar ile Haziran ayı tüketici güven endeksi verileri takip edilecek.**

- Yurt içinde; rezervler son 3 haftadır artış eğiliminde. TCMB brüt rezervleri; 7 Haziran haftasında, haftalık bazda 0,8 milyar \$ artarak 96,4 milyar \$'a ulaştı.** Böylece, yılbaşından bu yana brüt rezerv artışı 4,4 milyar \$'a yükseldi. Net uluslararası rezervler ise 28,5 milyar \$ seviyesinde. **Bugün, Nisan ayı cari işlemler dengesi ile TCMB beklenti anketi verileri açıklanacak. Cari dengenin 1,5 milyar \$ açık vermesini bekliyoruz.** Veri akışı öncesi, \$/TL güne 5,87 düzeylerinden başlıyor. Gösterge faiz dün 19 baz puan artışla %22,62'ye yükselirken, 10 yıl vadeli tahvil getirileri 85 baz puan artışla günü %18,11'den tamamladı.
- €/ \$ düşüştü.** Trump'ın Kuzey Akım 2 projesine yönelik yaptırım açıklamalarıyla **düşüşe geçen Euro'da, zayıflama devam ediyor; €/ \$ 1,1275'lerde.** İngiltere'de Muhafazakar Parti seçimlerinde, anlaşmaz Brexit yanlısı **Boris Johnson ilk turda 313 oyun 114'ünü alarak birinci oldu; GBP/USD hafif gerilemeyle 1,2675'lerde.** USD/JPY, hafif düşüşle 108,3'lerde. Gelişmekte olan ülkelerde (GOÜ), **Brezilya realı** dün emeklilik reformuna ilişkin beklentilerle **olumlu** ayrışırken, bu sabah GOÜ genelinde **sınırlı hareketler** görülüyor.
- ABD borsaları enerji hisseleri öncülüğünde yükseldi;** S&P 500 endeksi %0,4, Nasdaq %0,6 değer kazandı. **Avrupa borsalarında sınırlı yükseliş** görüldü; Eurostoxx-600 endeksi %0,2, teknoloji endeksi %0,5 artış gösterdi. Asya'da bu sabah Nikkei-225 endeksi hafif alıcılı, Şangay hafif satıcılı işlem görüyor.

Haftalık Getiriler (%)



Veriler (Bugün)

Önceki Beklenti

Veri	Bugün	Önceki Beklenti
Türkiye Cari İşlemler Dengesi (Nisan, milyar \$)	-0,59	-1,5
TCMB Beklenti Anketi (12 ay sonrası enflasyon, yıllık % değ.)	15,48	-

Yatırımcı Tavmini için [tıklayınız](#)

Devlet Tahvili Getirileri

(%)	13/06	12/06	2018
TR 2 yıllık	22,62	22,43	19,73
TR 10 yıllık	18,11	17,26	16,42
ABD 10 yıllık	2,09	2,12	2,68
Almanya 10 yıllık	-0,24	-0,24	0,24

Döviz Kurları

	13/06	Günlük (%)	Haft. (%)	2018 sonu (%)
\$/TL	5,8688	1,0	1,5	11,0
€/TL	6,6292	1,1	1,6	9,2
€/ \$	1,1276	-0,1	0,0	-1,7
\$/Yen	108,38	-0,1	0,0	-1,2
GBP/\$	1,2674	-0,1	-0,2	-0,6

Hisse Senedi Endeksleri

	13/06	Günlük (%)	Haft. (%)	2018 sonu (%)
BIST-100	90.501	-2,3	0,2	-0,8
S&P 500	2.892	0,4	1,7	15,3
FTSE-100	7.369	0,0	1,5	9,5
DAX	12.169	0,4	1,8	15,2
SMI	9.862	0,0	1,9	17,0
Nikkei 225	21.032	-0,5	1,2	5,1
MSCI EM	1.022	-0,4	1,9	5,8
Şangay	2.911	0,0	2,9	16,7
Bovespa	98.774	0,5	1,6	12,4

Emtia Fiyatları

	13/06	Günlük (%)	Haft. (%)	2018 sonu (%)
Brent (\$/varil)	61,3	2,2	-0,6	14,0
Altın (\$/ons)	1.342	0,7	0,5	4,7
Gram Altın (TL)	252,7	1,7	2,1	16,1
Bakır (\$/libre)	265,7	0,1	0,2	1,0

Kaynak: Bloomberg * Piyasalardaki son verileri yansıtır

**Gerçekleşen

Piyasa ve Teknik Görünüm

- Küresel piyasalar Çin ekonomik verileri öncesi, artan bölgesel gerginlikler ve yükselen petrol fiyatları ile birlikte riskten kaçınma yönünde bir eğilim sergiliyor. İçeride de risk algısı piyasalara yön veren temel parametre olmayı sürdürdü. Dün, TL'nin bir miktar değer kaybettiği, borsada özellikle banka hisselerine gelen satışlarla BIST-100'ün %2 kayıpla en düşük seviyeden kapattığı bir gün oldu. Saat 10'da açıklanacak cari işlemler dengesi verileri öncesi TL'nin bir miktar sakin seyrin izlediği görülüyor. **Hisse senedi tarafında ise satıcı seyrin devam edebileceğini öngörüyoruz.**
- BIST100 dün açılıştan itibaren satış ağırlıklıydı. Kapanış 90.501 seviyesinde gerçekleşti. Kısa periyot için destek olarak belirttiğimiz ilk seviye olan 91.800 seviyesi altına gelinmesiyle endeksteki zayıflama bir miktar belirginleşmiş durumda. 89.900 seviyesini kısa periyot için ikinci destek bölgesi olarak değerlendiriyoruz. Bu seviye altında aşağı eğilimin daha da belirginleşmesi muhtemel. Bu durumda ilk aşamada 88.900 seviyesi gündeme gelebilecektir. Beklentimiz 89.900-88.900 bandında tutunma yaşanması yönünde olsa da BIST'te yeni bir iyimserlik için 92.000/500 bandı üzerine geri dönüşü gerekli görüyoruz. Bu seviye altındaki hareketin devamı durumunda aşağı eğilim beklenebilir. Banka endeksi için kısa periyotta destek seviyesi olarak değerlendirdiğimiz 120.500 altına gelinmesiyle zayıflama yaşanıyor. Banka endeksi için 117.800 altını belirgin aşağı eğilim bölgesi olarak görmeye devam ediyoruz. Burada yeni bir iyimserlik için ise 121.500-122.000 bölgesi üzerine geri dönüşü gerekli görüyoruz. BIST100'de 89.900-88.900/500-87.500-86.200 destek, 91.000-91.800-92.500-93.000/800 direnç olarak belirtilebilir.
- Detaylı Teknik Analiz Bülteni için [tıklayınız](#)**

Portföy Seçimleri

- Temel Analize Dayalı En Çok Beğenilen Hisseler: Bim, Ford, Garanti, Klimasan, Koç Holding, Koza Altın, Pegasus ve Yapı Kredi'dir.** Detaylar için [tıklayınız](#)

Şirket Haberleri

- Bankacılık Sektörü:** TCMB verilerine göre 7 Haziran haftasında yerleşiklerin döviz mevduatı haftalık 2,75 milyar dolar artarak 185,8 milyar dolar oldu. Buna göre yerleşiklerin döviz mevduatıda yılbaşına göre artış 24,8 milyar dolara ulaştı. Bunun 16,3 milyar doları bireylerden ve 8,5 milyar doları ticari kuruluşlardan geliyor. Ayrıca bankalardaki döviz mevduat 10 Haziran itibarıyla 215,2 milyar dolar oldu. Toplam döviz mevduatındaki artış da 26,2 milyar dolara ulaştı. Kredi tarafındaysa aynı hafta içerisinde TL krediler %0,6 azalırken, döviz krediler %0,2 kadar arttı. Buna göre kur etkisinden arındırılmış kredi artışı yılbaşına göre sektör genelinde %1,6, kamu bankalarında %7,4 ve özel bankalarda -%2,2 oldu. Ayrıca son on üç haftanın kur etkisinden arındırılmış kredi artışı da yıllık bazda kamu bankalarında %14,0 özel bankalarda -%0,2 olmak üzere sektör genelinde %5,5 olarak gerçekleşti. Diğer taraftan takipteki alacaklar ise 7 Haziran itibarıyla haftalık 0,4 milyar TL artarak 111,8 milyar TL oldu ve takipteki alacak oranı %4,2 olarak kaydedildi.

Endeks Değ (%)	Gün	Haftalık	Aylık	Yıllık
BIST-100	-2.3	0.2	4.9	-0.8
BIST-30	-2.4	0.1	5.4	-1.1
Banka Endeksi	-2.9	1.6	7.7	1.6
Sınai Endeks	-1.8	0.2	3.7	3.0
Hizmetler Endeksi	-1.9	-0.7	5.0	-6.2

Piyasa Verileri

BIST100 Piy. Değ. (mn TL)	600,425
Bankalar Piy. Değ.	215,651
Holdingle Piy. Değ.	109,622
Sanayi Piy. Değ.	247,512
BIST İşlem Hacmi (mn TL)	5,742
BIST Ort. Halka Açıklık	35%

En Yüksek Getiri Değişim (%) Hacim (mn TL)

İş Finansal Kiralama	1.5	1.4
Park Elek.	1.4	3.6
Alarko Holding	1.3	71.8
Tekfen Holding	1.3	33.7
Vestel	1.3	106.8

En Düşük Getiri Değişim (%) Hacim (mn TL)

Metro Holding	-9.1	5.2
Medical Park Sağlık	-6.0	0.8
Icbc Turkey Bank	-5.7	16.4
Albaraka Türk	-5.2	27.1
İhlas Holding	-4.4	9.9

En Yüksek Hacim Değişim (%) Hacim (mn TL)

Garanti Bankası	-2.6	812.1
Türk Hava Yolları	-2.3	649.8
Petkim	-1.4	267.8
Kardemir (D)	-3.0	239.6
Akbank	-3.2	235.5

VIOP Kontrat Uzl. Fiyatı Değ. (%) İşl. Ad.

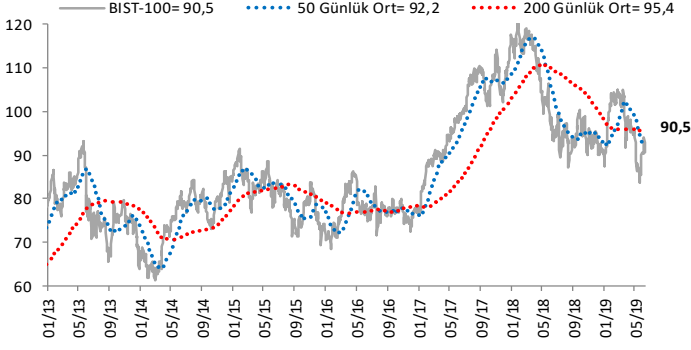
XU030 Haziran	114.225	-2.48	218,502
XU30 Ağustos	118.675	-2.16	6,227
USD Haziran	5.904	1.27	255,824
USD Ağustos	6.079	1.19	90,032
EUR Haziran	6.674	1.13	838

Açık Pozisyon Adet Değ.

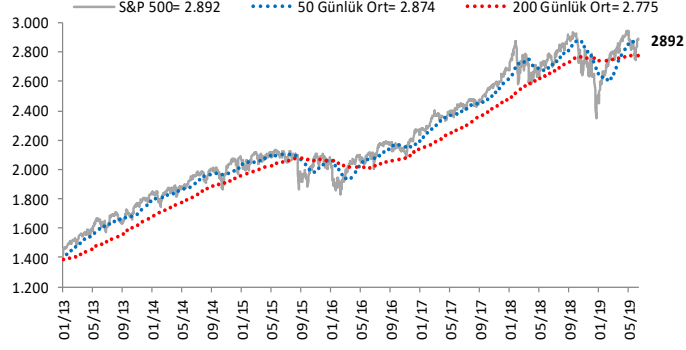
XU030 Haziran	405,515	-12958
USD Haziran	1,348,102	-8709

Göstergeler

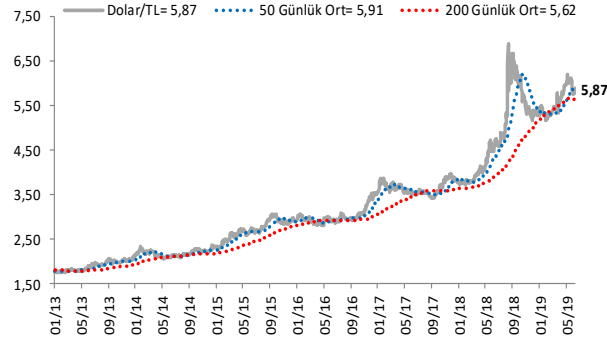
BIST-100 (bin)



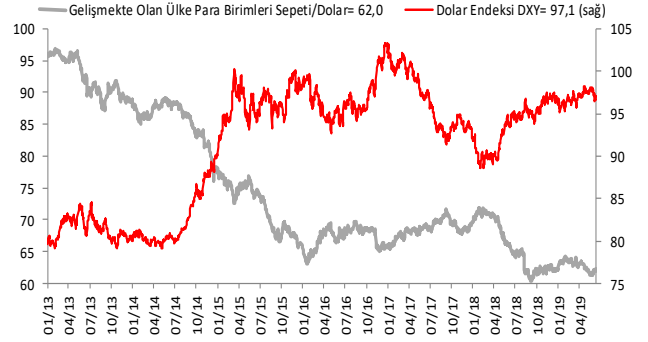
S&P 500



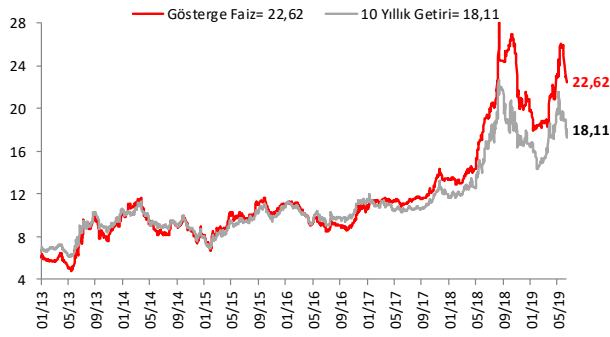
\$/TL



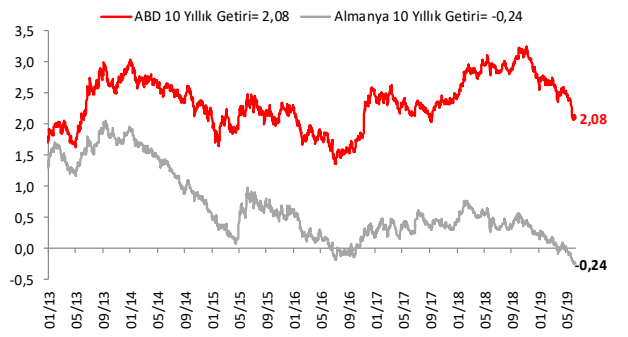
Dolar Endeksi DXY ve GOÜ Para Birimi Sepeti



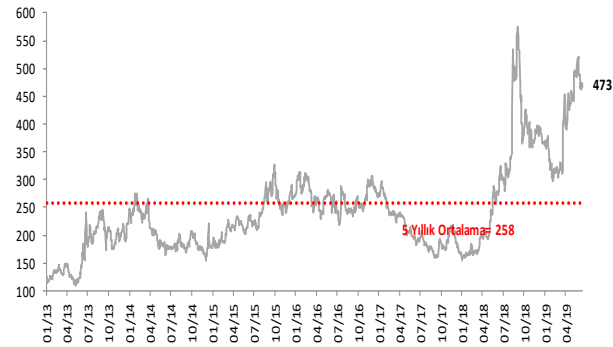
Yurtiçi Gösterge Faiz ve 10 Yıllık Getiri



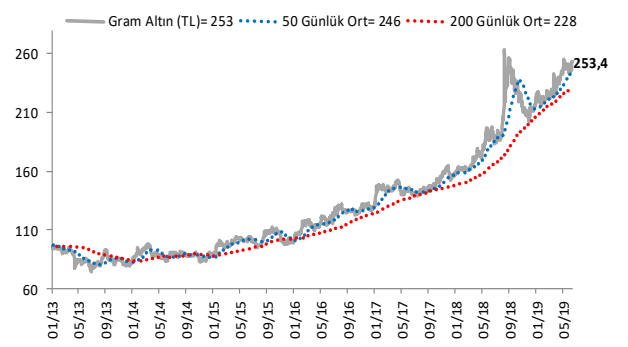
ABD ve Almanya 10 Yıllık Devlet Tahvil Getirileri (%)



Türkiye 5 Yıllık CDS



Gram Altın (TL)



Grafiklerde yer alan rakamlar, ilgili verinin son seviyesini göstermektedir.

Bu rapor Akbank Ekonomik Arařtırmalar ve Ak Yatırım tarafından hazırlanmıřtır.

Ekonomikarastirmalar@akbank.com

Dr. Fatma Melek – Bař Ekonomist

Fatma.Melek@akbank.com

Dr. Eralp Denktas, CFA

Eralp.Denktas@akbank.com

M. Sibel Yapıcı

Sibel.Yapici@akbank.com

Meryem etinkaya

Meryem.Cetinkaya@akbank.com

Ak Yatırım Arařtırma Blm

Arastirma@akyatirim.com.tr

YASAL UYARI: Bu rapor ve yorumlardaki yazılar, bilgiler ve grafikler, ulařılabilen ilk kaynaklardan iyi niyetle ve dođruluđu, geerliliđi, etkinliđi velhasıl her ne Őekil , suret ve nam altında olursa olsun herhangi bir karara dayanak oluřturması hususunda herhangi bir teminat, garanti oluřturmadan, yalnızca bilgi edinilmesi amacıyla derlenmiřtir. İř bu raporlardaki yorumlardan; eksik bilgi ve/veya gncellenme gibi konularda ortaya ıkabilecek zararlardan Akbank TAŐ, Ak Yatırım AŐ ve alıřanları sorumlu deđildir. Akbank TAŐ ve Ak Yatırım AŐ her an, hibir Őekil ve surette n ihbara ve/veya ihtara gerek kalmaksızın sz konusu bilgileri, tavsiyeleri deđiřtirebilir ve/veya ortadan kaldırabilir. Genel anlamda bilgi vermek amacıyla hazırlanmıř olan iř bu rapor ve yorumlar, kapsamı bilgiler, tavsiyeler hibir Őekil ve surette Akbank TAŐ ve Ak Yatırım AŐ'nin herhangi bir taahhdn tazammum etmediđinden, bu bilgilere istinaden her trl zel ve/veya tzel kiřiler tarafından alınacak kararlar, varılacak sonular, geekleřtirilecek iřlemler ve oluřabilecek her trl riskler bizatihi bu kiřilere ait ve raci olacaktır. Hibir Őekil ve surette ve her ne nam altında olursa olsun, her trl geek ve/veya tzel kiřinin, gerek dođrudan gerek dolayısı ile ve bu sebeplerle uđrayabileceđi her trl dođrudan ve/veya dolayısıyla oluřacak maddi ve manevi zarar, kar mahrumiyeti, velhasıl her ne nam altında olursa olsun uđrayabileceđi zararlardan hibir Őekil ve surette Akbank TAŐ, Ak Yatırım AŐ ve alıřanları sorumlu tutulamayacak ve hibir Őekil ve surette her ne nam altında olursa olsun Akbank TAŐ, Ak Yatırım AŐ ve alıřanlarından talepte bulunulmayacaktır. Bu rapor, yorum ve tavsiyelerde yer alan bilgiler "yatırım danıřmanlıđı" hizmeti ve/veya faaliyeti olmayıp; yatırım danıřmanlıđı hizmeti almak isteyen kiři ve kurumların, iř bu hizmeti vermeye yetkili kurum ve kuruluřlarla temasa gemesi ve bu hizmeti bir szleřme karřılıđında alması SPK mevzuatınca zorunludur. "Burada yer alan yatırım bilgi, yorum ve tavsiyeleri yatırım danıřmanlıđı kapsamında deđildir. Yatırım danıřmanlıđı hizmeti; aracı kurumlar, portfy ynetim Őirketleri, mevduat kabul etmeyen bankalar ile mřteri arasında imzalanacak yatırım danıřmanlıđı szleřmesi erevesinde sunulmaktadır. Burada yer alan yorum ve tavsiyeler, yorum ve tavsiyede bulunanların kiřisel grřlerine dayanmaktadır. Bu grřler mali durumunuz ile risk ve getiri tercihlerinize uygun olmayabilir. Bu nedenle, sadece burada yer alan bilgilere dayanılarak yatırım kararı verilmesi beklentilerinize uygun sonular dođurmayabilir."



AKYatırım

AKBANK

Ekonomik Arařtırmalar