

Piyasalarda Son Görünüm*

USD/TL 5,2491	EUR/TRY 6,1040	EUR/USD 1,1624	BIST-100 96.161	Gram Altın 204,5	Gösterge Tahvil 22,64
------------------	-------------------	-------------------	--------------------	---------------------	--------------------------

Yurt içinde; Türk lirasındaki volatil seyir devam etti...

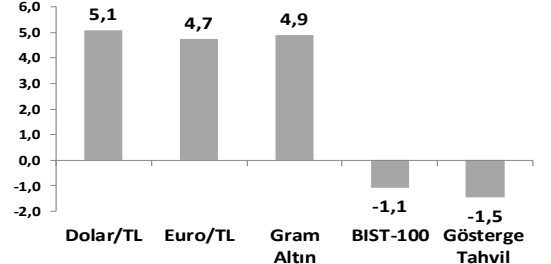
- \$/TL 5,26; 1 aylık ima edilen kur volatilitesi, %25,7 seviyelerinde
- 10 yıllık faizler %19,48'e gerilerken, 2 yıllık faiz %22,64'e yükseldi
- Küresel piyasalarda; olumlu beklentilerle, toparlanma sürüyor

Yurt içinde; Türk lirasında yüksek volatilitte devam ediyor. Döviz piyasası volatilitesi 1 aylık vadede %25,7 seviyesinde yüksek seyrederken, \$/TL döviz kuru da dün gün boyunca dalgalı bir seyrin ardından bu sabah 5,26 seviyelerinde. Dün; ABD Büyükelçiliği'nin, Türkiye ile dost ve müttefik ilişkisinin gerginliklere rağmen sürdüğü vurgusu, belirsizlikleri azalttı ve piyasalara destek verebilecek nitelikte. **Yurt içi tahvil piyasasında ise; 10 yıllık getiriler; günlük bazda 19 baz puan gerileme ile %19,48, 2 yıllık getiriler ise yükseliş eğilimini sürdürdü ve günü %22,64 düzeyinden kapattı.** Yurt içi gelişmeler yakından takip edilecektir.

Küresel piyasalarda ise; özellikle ABD'de şirket karlılıklarının güçlü seyri ve Çin'in küresel ticaret belirsizliklerinin olumsuz etkilerini azaltmak amacıyla mali adım atabileceği beklentileriyle, riskli varlıklar toparlanma eğilimine devam ediyor. ABD'nin, 23 Ağustos'tan itibaren Çin'den 50 milyar \$ tutarındaki ithalatının 16 milyar \$ tutarındaki ikinci diliminden de gümrük vergisi almaya başlayacağına yönelik açıklaması ise, ticaret belirsizliklerinin devam ettiğine işaret ediyor ve bu sabah özellikle Çin hisse senedi piyasalarını baskılayan bir faktör. Çin'de açıklanan dış ticaret verileri ise; Temmuz ayında hem ihracat hem de ithalat beklentilerin üzerinde arttı.

- **Dolar, bir miktar geri çekiliyor.** Ticaret savaşı endişeleriyle yükselen dolar endeksi DXY, global piyasalarda görülen toparlanmanın da etkisiyle geriliyor; **95,0'da.** Son 1 ayın en düşük seviyelerini gören **€//\$ da yükselişte; 1,1620** seviyelerinde. Sterlin ise, Brexit endişeleriyle, zayıf seyrini koruyor; **GBP/USD 1,2955** seviyelerinde. **Yuan,** Cuma günü uygulamaya konulan ve yuana karşı pozisyon almayı maliyetli hale getiren uygulamanın ardından bir miktar toparlanma eğiliminde. Diğer **gelişmekte olan ülke** para birimlerinde ise genel olarak değer kazançları hakim.
- **Petrol fiyatları yükselişte.** ABD'nin İran'ın dolar işlemlerine yönelik yaptırımları uygulamaya koyması ve ABD'de petrol stoklarının azalışıyla **Brent petrol 74,6 \$/varil'e** yükseldi. Geçtiğimiz hafta Mart 2017'den bu yana en düşük seviyelere kadar gerileyen **altın,** dolardaki harekete paralel olarak hafif yükselişte; **1.213 \$/ons'ta.**
- **Hazine dün gerçekleştirdiği ihalelerde ROT dahil toplam 4,08 milyar TL borçlandı. 5 yıl vadeli sabit kuponlu tahvil ihalesinde** ortalama yıllık bileşik faiz **%22,10, 10 yıl vadeli TÜFE'ye** endeksli devlet tahvili ihalesinde ise **%3,60** seviyesinde gerçekleşti.
- Yatırımcıların riskli aktiflere yönelmesiyle **ABD 10 yıllık getirileri** dün bir miktar **yükseldi; %2,97'de.** ABD borsaları da olumlu şirket karlarıyla **yükselişini dün de sürdürdü;** S&500 ve Nasdaq günü %0,3, Dow Jones %0,5 primle tamamladı. Avrupa'da **Eurostoxx-600 endeksi,** Unicredit'in olumlu gelen rakamları, enerji hisseleri öncülüğünde **%0,5 değer kazandı.** Asya borsalarında **Nikkei-225 endeksi** bu sabah **yataya** yakın, **Şangay satıcılı** işlem görüyor.

Haftalık Getiriler (%)



Veriler (Bugün)

Önceki Beklenti

Veri	Bugün	Önceki Beklenti
Macaristan Enflasyon (Temmuz, yıllık % değişim)	3,1	3,3
Brezilya Enflasyon (Temmuz, yıllık % değişim)	4,39	4,40

Yatırımcı Takvimi için [tıklayınız](#)

Devlet Tahvili Getirileri

(%)	07/08	06/08	2017
TR 2 yıllık	22,64	22,01	13,40
TR 10 yıllık	19,48	19,67	11,67
ABD 10 yıllık	2,97	2,94	2,41
Almanya 10 yıllık	0,41	0,39	0,42

Döviz Kurları

	07/08	Günlük (%)	Haft. (%)	2017 sonu (%)
\$/TL	5,2287	-1,9	6,4	37,7
€/TL	6,0663	-1,6	5,6	33,4
€//\$	1,1599	0,4	-0,8	-3,4
\$/Yen	111,38	0,0	-0,4	-1,2
GBP/\$	1,2939	0,0	-1,4	-4,2

Hisse Senedi Endeksleri

	07/08	Günlük (%)	Haft. (%)	2017 sonu (%)
BIST-100	96.161	2,1	-0,8	-16,6
S&P 500	2.858	0,3	1,5	6,9
FTSE-100	7.718	0,7	-0,4	0,4
DAX	12.648	0,4	-1,2	-2,1
SMI	9.201	0,6	0,3	-1,9
Nikkei 225	22.663	0,7	0,5	-0,4
MSCI EM	1.080	0,8	-0,7	-6,8
Şangay	2.779	2,7	-3,4	-16,0
Bovespa	80.347	-0,9	1,4	5,2

Emtia Fiyatları

	07/08	Günlük (%)	Haft. (%)	2017 sonu (%)
Brent (\$/varil)	74,7	1,2	0,5	11,6
Altın (\$/ons)	1.211	0,3	-1,1	-7,0
Gram Altın (TL)	203,7	-1,4	5,6	28,3
Bakır (\$/libre)	275,2	0,8	-2,8	-16,6

Kaynak: Bloomberg * Piyasalardaki son verileri yansıtır

**Gerçekleşen

Piyasa ve Teknik Görünüm

- Yurtdışı piyasalarda toparlanma eğilimleri sürerken, belirsizliklerin yurt içi piyasaları etkilemeye devam ettiğini gözlemliyoruz. Alıdaki bir miktar toparlanmaya bağlı olarak özellikle bankalarda olumlu gelen 2Ç18 sonuçlarının bir miktar toparlanmaya imkan vermesi beklenebilir. **Bu çerçevede bugün hisse senedi tarafında hafif alım iştahı görülebileceğini düşünüyoruz.**
- BIST100 dün yüksek açılışın ardından ikinci seans ortasından itibaren alıcılı seyrini sürdürdü. Kapanış 96.161 seviyesinde gerçekleşti. 93.500-94.000 destek bölgesinden gelen tepki geçerliliğini koruyor. Kısa periyot için bu bandı destek olarak belirtmeye devam ediyoruz. Bu bant üzerindeki kapanış 97.200/500 bölgesinin gündemde kalmasını sağlıyor 97.200/500 üzerindeki kapanış ancak BIST'te yukarı harekete güçlü bir şekilde geri dönülmesi anlamına gelebilir. BIST100 için saatlik periyotta ortalamalarda yukarı eğilim görüyoruz. Bu da kısa periyot için iyimserliğin devamına işaret. Banka endeksinde 110.700-109.500 bandını kuvvetli destek olarak değerlendirmeye devam ediyoruz. Banka endeksinde saatlik periyot için ortalamalarda eğilim yukarı yönde. Saatlik periyot için olumlu görünüm hakim olsa da 117.000 üzerine geri dönüş yukarı hareketi bir miktar daha güçlendirebilecek ve 120.000 bölgesini tekrar gündeme taşıyabilecektir. BIST100 için 95.500-94.800/200-93.800/500-92.000 destek, 96.680-97.200/500-98.150-98.500 direnç.
- Detaylı Teknik Analiz Bülteni için [tıklayınız](#)**

Portföy Seçimleri

- Temel Analize Dayalı En Çok Beğenilen Hisseler: Bim, Coca Cola, Garanti, Kardemir D, Turkcell ve Yapı Kredi'dir.** Detaylar için [tıklayınız](#)

Şirket Haberleri

- TAV Havalimanları** dün yaptığı açıklamada yurtdışında işlettiği havalimanları dahil olmak üzere toplam yolcu sayısının Temmuz 2018'de %48, Ocak-Temmuz döneminde ise %34 artış gösterdiğini açıkladı. Toplam rakamların şirketin %49 hisse satın alımıyla Mayıs ayı itibarıyla portföyüne kattığı Antalya Havalimanı'nı da içermesi nedeniyle yıllık büyüme hesaplamasının yükseldiğini görüyoruz. Antalya Havalimanı'nın yolcu sayısı Mayıs ayında %34, Haziran ayında %29 ve Temmuz ayında %19 artmıştır. Antalya hariç tutulduğunda TAV'ın toplam yolcu sayısının Temmuz ayında %7, Ocak-Temmuz'da %8 arttığını hesaplıyoruz. Şirket yönetiminin Antalya Havalimanı dahil olmak üzere 2018 yılı için öngörüsü toplam yolcu sayısında %30'un üzerinde büyüme yönündedir.

Endeks Değ (%)	Günlük	Haftalık	Aylık	Yıllık
BIST-100	2.1	-0.8	-2.6	-16.6
BIST-30	2.4	-0.6	-2.3	-16.5
Mali Endeks	3.6	-2.1	-13.4	-25.5
Sınai Endeks	1.2	1.3	0.4	-6.1
Hizmetler Endeksi	1.6	-2.1	1.4	-13.8

Piyasa Verileri

BIST100 Piyasa Değeri (mn TL)	633,182
Bankalar Piyasa Değeri	162,458
Holdingle Piyasa Değeri	104,393
Sanayi + Diğer P. Değeri	275,633
BIST İşlem Hacmi (mn TL)	0
BIST Ortalama Halka Açıklık	0.0%

En Yüksek Getiri Değişim (%) Hacim (mn TL)

Tav Havalimanları	8.07	97.87
Halk Bankası	6.43	680.64
Net Holding	6.18	56.15
Kordsa Teknik Teks	5.61	10.99
Vakıflar Bankası	4.83	207.76

En Düşük Getiri Değişim (%) Hacim (mn TL)

Odaş Elektrik	-3.43	18.70
Icib Turkey Bank	-3.37	28.86
Soda Sanayii	-2.12	61.81
Türk Traktör	-1.84	8.80
Ege Endüstri	-1.81	23.83

En Yüksek Hacim Değişim (%) Hacim (mn TL)

Türk Hava Yolları	1.41	1850.42
Garanti Bankası	3.08	880.34
Kardemir (D)	1.34	829.08
Halk Bankası	6.43	680.64
Petkim	2.40	567.36

VIOP Kontrat Uzl. Fiyatı Değ. (%) İşl. Ad.

XU30 Ağustos	119.950	2.41	241,180
XU30 Ekim	123.575	2.42	1,756
USD Ağustos	5.307	1.19	935,960
USD Ekim	5.464	1.26	4,883
EUR Ağustos	6.168	1.58	24,031

Açık Pozisyon Adet Değ. (%)

XU30 Ağustos	403,135	11764
USD Ağustos	386,954	21583

Şirket Haberleri Devamı

- **Teknosa** 2Ç18 de 6 milyon TL net zarar açıkladı; ortalama piyasa beklentisine paralel. Geçen yıl aynı dönemde 8 milyon TL net kar açıklanmıştı, ancak 1Ç17 de 4 milyon TL net zarar kaydedilmişti. Kur farkı giderleri ve faiz gelirleri ile net zarar oluştu. 2Ç18 FAVÖK marjı %3,3 ile 2Ç17 deki %5,1 ve 1Ç18 deki %3,8'in altında gerçekleşti. 2Ç18 FAVÖK yıllık bazda %32 daralma ile 29 milyon TL olarak gerçekleşti ve ortalama piyasa beklentisi olan 28 milyon TL'ye paralel gerçekleşti. 2Ç18 ciro yıllık bazda %6 büyüme ile 892 milyon TL olarak gerçekleşti ve ortalama piyasa beklentisi olan 907 milyon TL'ye paralel gerçekleşti. Aynı dönemde ortalama enflasyon %12 idi, dolayısıyla reel olarak daralma söz konusu. Teknosa'nın Haziran sonunda 207 milyon TL net borcu vardı, Mart sonundaki 188 milyon TL'nin hafif üzerinde. Sonuçlar beklentilere paralel gerçekleştiği için hisseler üzerinde bir etki yapmasını beklemiyoruz.
- **HAVACILIK SEKTÖRÜ:** DHMİ'nin açıkladığı verilere göre Temmuz 2018'de havaalanlarını kullanan toplam yolcu sayısı beklentilerimize kabaca paralel bir şekilde yıllık bazda %6,5 artış göstererek 22,7 milyon seviyesine ulaştı. Temmuz ayında iç hat yolcu sayısında %0,6'lık gerileme görülürken (beklentilerimizden daha kötü) dış hat yolcu sayısında ise %14 artış sağlandı (beklentilerimizden daha iyi). Burada Temmuz 2017'de %25 büyüme sonrası oluşan yüksek bazın Temmuz 2018 için yıllık karşılaştırmayı olumsuz etkilediğini de hatırlatmak isteriz. Sektörün yolcu sayısı 2018'in ilk 6 ayında %16,2'lik bir büyüme hızı kaydetmişti. Böylece 7 ayın toplamında büyüme hızı %14,3 oldu. İstanbul Atatürk Havalimanı'nda (AHL) toplam yolcu sayısı Temmuz ayında %0,2 düşüş gösterirken (iç hat yolcudaki %7,0 gerilemeye paralel olarak), Sabiha Gökçen Havalimanı'nda (SGH) toplam yolcu sayısı yıllık bazda %8,7 arttı. AHL ve SGH'de toplam yolcu sayısı 6A18'de sırasıyla %13,8 ve %12,6'lık büyüme hızları kaydedilmişti. Son veriyle birlikte Ocak-Temmuz 2018 dönemi için AHL ve SGA'nın toplam yolcu büyüme oranları sırasıyla %10,4 ve %11,9 seviyesinde gerçekleşti. Yorum: Temmuz ayı yolcu verilerini havayolu şirketleri açısından nötr olarak değerlendiriyoruz. Mevcut durumda 2018 yılının tümü için toplam yolcu sayısında %10 büyüme tahminimizi koruyoruz, ancak kırılda iç hat yolcudaki daha düşük/dış hat yolcudaki daha yüksek büyüme yönünde bir değişiklikte bulduk.
- **SAVUNMA SANAYİ SEKTÖRÜ:** Dün Savunma Sanayi İcra Kurulu toplandı. Toplam 13,5 milyar TL (cari kurla 2,6 milyar dolar) bedeli olan projelerin değerlendirildiği toplantıda, savunma sanayi ve teknolojilerini geliştirme, güçlendirme, destekleme ve ihracat amaçlı muhtelif yatırım ve iyileştirme faaliyetleri ile ilgili tedbirler alındı. Bu kapsamda; ATAK helikopterine yeni kabiliyetler kazandırılması, yeni İHA sistemleri, kara, hava ve deniz araçları, karıştırıcı sistemler, radar ve komuta kontrol sistemlerinin modernizasyonu ile güvenlik birimlerin çeşitli ihtiyaçlarının karşılanmasına yönelik projeler değerlendirildi. Bu projelerin hemen hemen hepsinde Aselsan rol alacaktır. Böylece şirketin siparişler bakiyesinde artışların olacağını bekliyoruz. Mart sonunda Aselsan'ın 7,5 milyar dolar siparişler bakiyesi vardı ve bakiye siparişlerin geçmiş 12 aylık satışlara oranı 4,8. Haberin şirket için olumlu olduğunu düşünüyoruz.
- **Vakıfbank** 2Ç18 döneminde net kârını önceki çeyreğe göre %2 artışla 1.074 milyon TL olarak açıkladı. Buna göre dönem kârı bizim 1.050 milyon TL ve piyasanın 1.082 milyon TL olan beklentisi paralelinde gerçekleşti. İlk altı ayın net kârı 2.125 milyon TL ile önceki yıl ki seviyesinde kaldı. Dönemin öz kaynak kârlılığı ise %17,2 oldu (2017'de %17,4). Gelirler tarafında (i) net faiz gelirleri önceki çeyreğe göre %12,4 büyürken, net faiz marjı da 20 baz puan artarak 3,9 oldu ve (ii) komisyon gelirleri ikinci çeyrekte önceki döneme göre %15 ve ilk altı ayda önceki yıla göre %58,5 büyüdü. Banka ayrıca kur işlemlerinden 188 milyon TL gelir elde etti (önceki çeyrek 113 milyon TL). IFRS-9 uygulamasına ilişkin teknik faktörler, brüt bazda hem karşılık giderlerini hem de karşılık iptallerini düşürdü. Ancak net karşılık giderleri önceki çeyrekteki 239 milyon TL seviyesinden 417 milyon TL seviyesine çıktı. Buna göre ilk altı ay sonunda net karşılıkların (üçüncü kategori için) brüt kredilere oranı %0,64 seviyesinde gerçekleşti. Banka ikinci yarıda artan karşılık baskısıyla bunun 2018 için %0,95 civarında olmasını öngörüyor. I. ve II. kategori krediler için ayrılan karşılıklar ise yatay seviyede kaldı. 2Ç18'de faaliyet giderleri de ilk çeyreğe göre %6,9 artarken, ilk altı ay sonunda bu kalemden artış %25 seviyesine ulaştı. Bu nedenle yıl sonu artışının %20'ler seviyesinde kalabileceği düşüncesindeyiz (bankanın sene başındaki öngörüsü %17-18 aralığı). Yavaşlayan kredi artışı, ağırlıkla ikinci yarıya kayan TÜFE'ye endeksli menkul kıymet faiz gelirleri ve yurtdışı finansman tarafında önceden borçlanmaların sağladığı kolaylıkla Vakıfbank için yılın ikinci yarısının özellikle marj açısından nispeten rahat olması beklenebilir. Banka yönetimi karşılıklar tarafında ise maliyetlerin artabileceğini düşünüyor. Bununla birlikte 2018 yılı için %17 düzeyindeki öz kaynak kârlılık hedefi korunuyor. Vakıfbank için kâr tahminlerimizi 2018 için %3,5 artışla 4,25 milyar TL'ye ve 2019 için %2 artışla 4,7 milyar TL'ye yükseltiyoruz. On iki aylık fiyat hedefi 6,0 TL olan hisse için 'Nötr' görüşümüz bulunuyor.

Şirket Haberleri Devamı

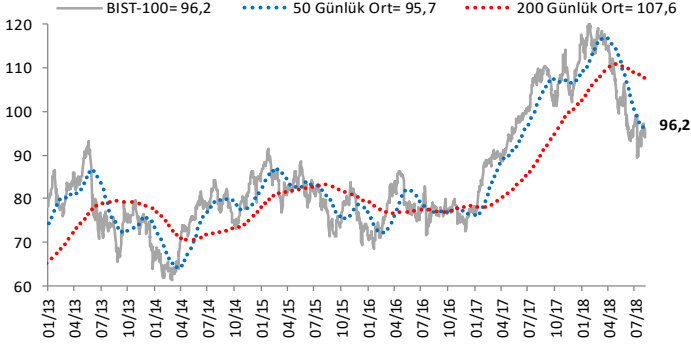
- **Bankacılık Sektörü:** Hürriyet gazetesine açıklamalarda bulunan Doğuş Gurubu YK. Başkanı Ferit Şahenk, bankalara grubun borçları için yeni b.ir ödeme planı sunulduğunu açıkladı. Plana göre grubun toplam borcunun %42'sine karşılık gelen 2,3 milyar avro banka borcu için 3,6 milyar avro tutarında teminat öneriliyor ve borç için ilk iki yılı faiz sonraki dört yılı anapara + faiz ödemesi içeren 6 yıllık bir yeni vade öneriliyor. Grup bankalarla kısa sürede anlaşma sağlanacağını umduğunu belirtti.
- **Turkcell** toplam 2mn ABD Doları nominal değerde şirket Eurobond'larının geri alımını ortalama 91,5bin ABD Doları fiyattan gerçekleştirdi. Haberin etkisinin olmasını beklemiyoruz.
- **Aselsan** ile Savunma Sanayii Başkanlığı arasında, 5 Haziran tarihinde mutabakata varıldığı kamuya açıklanmış olan, Sayısal Haberleşme Şebekesi Projesi ile ilgili 37,6 milyon dolar ve 214,9 milyon TL (cari kurla 40,8 milyon dolar) tutarında sözleşme imzaladı. Söz konusu sözleşme kapsamında teslimatlar 2019-2020 yılları arasında gerçekleştirilecek. Aselsan 2018'de bugüne kadar, bu ilave dahil ve bizim hesabımıza göre, toplamda yaklaşık 2 milyar 725 milyon dolarlık yeni sözleşmeler imzaladı. Mart sonunda Aselsan'ın 7,5 milyar dolar tutarında bakiye siparişleri vardı ve bakiye siparişlerin geçmiş 12 aylık satışlara oranı 4,8. Haberin şirket için olumlu olduğunu düşünüyoruz.

BUGÜN 2Ç18 MALİ SONUÇLARINI AÇIKLAMASI BEKLENEN ŞİRKETLER

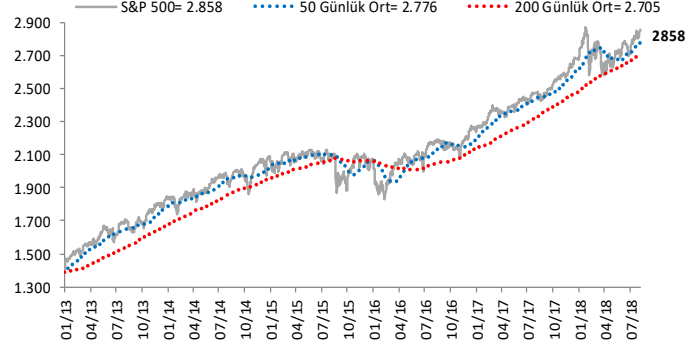
Şirket	Kodu	2Ç18 net kar beklentileri (milyon TL)	
		Ortalama Piyasa	Ak
Coca Cola İçecek	CCOLA	36	5
Kordsa	KORDS	54	63
Albaraka Turk	ALBRK	76	85
Petkim	PETKM	208	261

Göstergeler

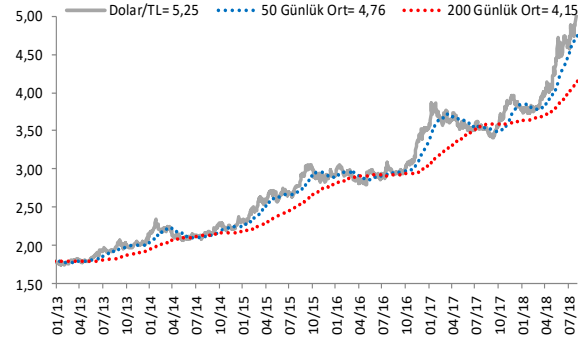
BIST-100 (bin)



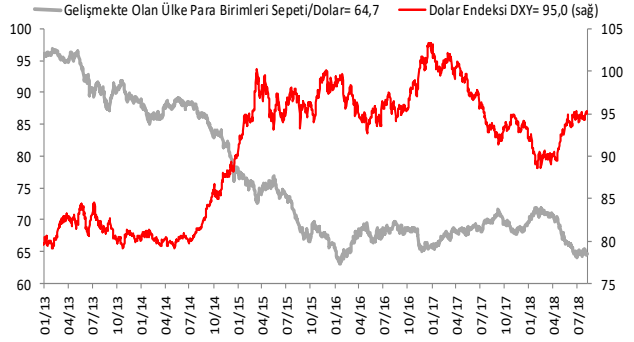
S&P 500



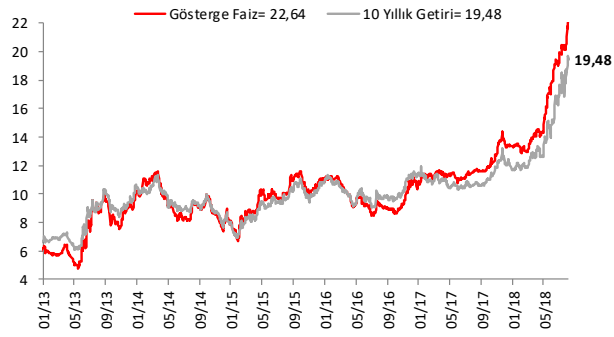
\$/TL



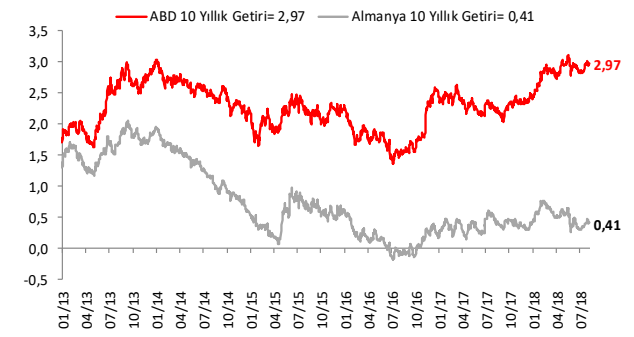
Dolar Endeksi DXY ve GOÜ Para Birimi Sepeti



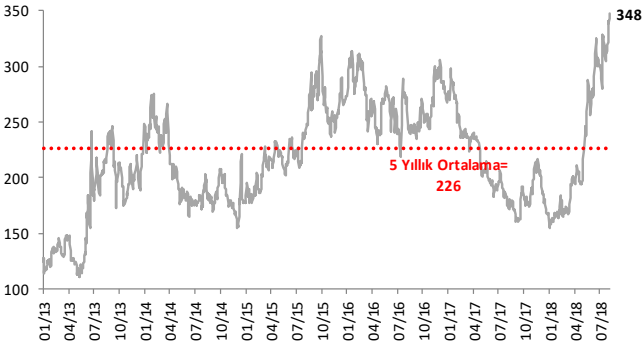
Yurtiçi Gösterge Faiz ve 10 Yıllık Getiri



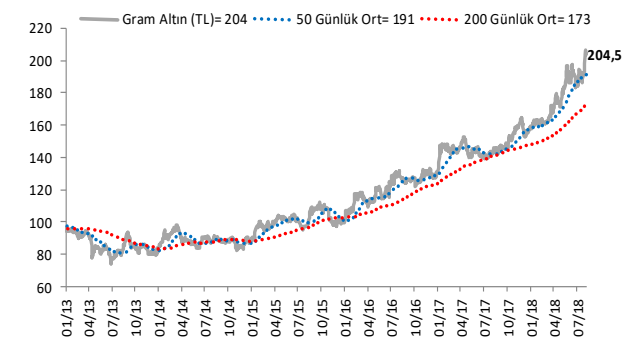
ABD ve Almanya 10 Yıllık Devlet Tahvil Getirileri (%)



Türkiye 5 Yıllık CDS



Gram Altın (TL)



Grafiklerde yer alan rakamlar, ilgili verinin son seviyesini göstermektedir.

Bu rapor Akbank Ekonomik Arařtırmalar ve Ak Yatırım tarafından hazırlanmıřtır.

Ekonomikarastirmalar@akbank.com

Dr. Fatma Melek – Bař Ekonomist

Fatma.Melek@akbank.com

Dr. Eralp Denktas, CFA

Eralp.Denktas@akbank.com

M. Sibel Yapıcı

Sibel.Yapici@akbank.com

Meryem etinkaya

Meryem.Cetinkaya@akbank.com

Ak Yatırım Arařtırma Blm

Arastirma@akyatirim.com.tr

YASAL UYARI: Bu rapor ve yorumlardaki yazılar, bilgiler ve grafikler, ulařılabilen ilk kaynaklardan iyi niyetle ve dođruluđu, geerliliđi, etkinliđi velhasıl her ne Őekil , suret ve nam altında olursa olsun herhangi bir karara dayanak oluřturması hususunda herhangi bir teminat, garanti oluřturmadan, yalnızca bilgi edinilmesi amacıyla derlenmiřtir. İř bu raporlardaki yorumlardan; eksik bilgi ve/veya gncellenme gibi konularda ortaya ıkabilecek zararlardan Akbank TAŐ, Ak Yatırım AŐ ve alıřanları sorumlu deđildir. Akbank TAŐ ve Ak Yatırım AŐ her an, hibir Őekil ve surette n ihbara ve/veya ihtara gerek kalmaksızın sz konusu bilgileri, tavsiyeleri deđiřtirebilir ve/veya ortadan kaldıracaktır. Genel anlamda bilgi vermek amacıyla hazırlanmıř olan iř bu rapor ve yorumlar, kapsamı bilgiler, tavsiyeler hibir Őekil ve surette Akbank TAŐ ve Ak Yatırım AŐ'nin herhangi bir taahhdn tazammum etmediđinden, bu bilgilere istinaden her trl zel ve/veya tzel kiřiler tarafından alınacak kararlar, varılacak sonular, geekleřtirilecek iřlemler ve oluřabilecek her trl riskler bizatihi bu kiřilere ait ve raci olacaktır. Hibir Őekil ve surette ve her ne nam altında olursa olsun, her trl geek ve/veya tzel kiřinin, gerek dođrudan gerek dolayısı ile ve bu sebeplerle uđrayabileceđi her trl dođrudan ve/veya dolayısıyla oluřacak maddi ve manevi zarar, kar mahrumiyeti, velhasıl her ne nam altında olursa olsun uđrayabileceđi zararlardan hibir Őekil ve surette Akbank TAŐ, Ak Yatırım AŐ ve alıřanları sorumlu tutulamayacak ve hibir Őekil ve surette her ne nam altında olursa olsun Akbank TAŐ, Ak Yatırım AŐ ve alıřanlarından talepte bulunulmayacaktır. Bu rapor, yorum ve tavsiyelerde yer alan bilgiler "yatırım danıřmanlıđı" hizmeti ve/veya faaliyeti olmayıp; yatırım danıřmanlıđı hizmeti almak isteyen kiři ve kurumların, iř bu hizmeti vermeye yetkili kurum ve kuruluřlarla temasa gemesi ve bu hizmeti bir szleřme karřılıđında alması SPK mevzuatınca zorunludur. "Burada yer alan yatırım bilgi, yorum ve tavsiyeleri yatırım danıřmanlıđı kapsamında deđildir. Yatırım danıřmanlıđı hizmeti; aracı kurumlar, portfy ynetim Őirketleri, mevduat kabul etmeyen bankalar ile mřteri arasında imzalanacak yatırım danıřmanlıđı szleřmesi erevesinde sunulmaktadır. Burada yer alan yorum ve tavsiyeler, yorum ve tavsiyede bulunanların kiřisel grřlerine dayanmaktadır. Bu grřler mali durumunuz ile risk ve getiri tercihlerinize uygun olmayabilir. Bu nedenle, sadece burada yer alan bilgilere dayanılarak yatırım kararı verilmesi beklentilerinize uygun sonular dođurmayabilir."



AKYatırım

AKBANK

Ekonomik Arařtırmalar