

# Yatırım Evreni | 17 Temmuz 2017

*For English version click here*

Borçlanma Araçları Fonları		Değişken Fonlar / Emtia Fonları			Hisse Senedi Fonları		Yabancı Hisse Senedi Fonları		Alternatif Fonlar		Veriler / Videolar			
Fon Adı	Kodu	Risk Düzeyi	Yönetim Ücreti	AUM (Mio TL)	Yatırım Stratejisi		Portföy Dağılımı		Aylık	3 Aylık	6 Aylık	Yıllık		
Ak Portföy Para Piyasası Fonu	ALE	Düşük	1,15%	557,8	<b>Tercihiniz likit varlıklarınızı değerlendirmek ise...</b> Fon, tasarruflarının her an ihtiyaç duyulabilecek ve her an paraya çevrilebilir kısmını kısa vadede değerlendirmek isteyen tasarruf sahiplerine imkan sağlar. Fon toplam değerinin tamamı, profesyonel stratejiler paralelinde likiditesi yüksek para ve sermaye piyasası araçlarına yatırılır.				1,09%	2,96%	5,57%	10,46%		
Ak Portföy Kısa Vadeli Borçlanma Araçları Fonu	AVT	Düşük	2,10%	561,6	<b>Borçlanma araçlarında "kısa vade" temasına kolayca yatırım yapın!</b> Tasarruflarını borçlanma araçlarında, görece yüksek likidite ve "kısa vade" teması paralelinde değerlendirmek isteyen tasarruf sahiplerine imkan sağlar. Fon toplam değerinin en az %80'i devamlı olarak profesyonel stratejiler paralelinde kamu ve/veya özel sektör borçlanma araçlarına yatırılır. Fon portföyünün aylık ağırlıklı vadesi 25-90 gün aralığındadır. Böylece Fon AK Portföy Orta vadeli Borçlanma araçları (APT) fonuna göre daha likit varlıklara yatırım yapar.				0,94%	2,55%	4,75%	9,04%		
Ak Portföy Orta Vadeli Borçlanma Araçları Fonu	APT	Düşük/Orta	1,40%	81,3	<b>2 yıllık gösterge tahvil çevresindeki bir vade yapısına kolayca yatırım yapın!</b> Birikimlerini orta vadeli devlet ve özel sektör borçlanma araçları ile çeşitlendirmek isteyen tasarruf sahipleri için tasarlanmıştır. Fon portföyünün sürekli yüksek oranda yatırımda ve ortalama vadesi 90-730 arasında olacak şekilde yönetilir. Fonun yatırım yaptığı kıymetlerin vadesi ve risk getiri dengesi AK Portföy'ün detaylı varlık seçimi süreçleri ve piyasa beklentileri paralelinde optimal getirinin sağlanması hedefiyle "orta vade" teması çerçevesinde belirlenir.				0,73%	2,72%	5,41%	8,64%		
Ak Portföy Özel Sektör Borçlanma Araçları Fonu	AYR	Orta	2,00%	657,8	<b>Özel sektör tahvillerine Ak Portföy uzmanlığı ile yatırım yapın!</b> Özel sektör borçlanma araçlarına yatırım yaparak potansiyel getiriyi artırmayı hedefleyen tasarruf sahiplerine imkan sağlar. Bu amaçla fon, sabit ve değişken faizli özel sektör borçlanma araçlarına yatırım yapar. Fonun risk/getiri dengesinin AK Portföy'ün kıymet seçimindeki uzmanlık ve tecrubesi ile optimal şekilde sağlanması hedeflenir. Ayrıca ağırlıklı olarak uzun vadeli değişken ve kısa vadeli sabit kıymetlere yatırım yapılarak piyasa riskini büyük oranda sınırlandırması sağlanır.				1,06%	2,99%	5,73%	10,74%		
Ak Portföy Uzun Vadeli Borçlanma Araçları Fonu	AK2	Orta	2,00%	67,3	<b>Borçlanma araçlarında "Uzun vade" temasına yatırım yapmanın kolay yolu...</b> Varlıklarını uzun vadeli devlet ve özel sektör borçlanma araçları ile çeşitlendirmek isteyen tasarruf sahipleri için tasarlanmıştır. Fon, portföyü sürekli yüksek oranda yatırımda ve ortalama vadesi 730 günden fazla olacak şekilde, AK Portföy'ün piyasa beklentileri paralelinde optimal getirinin sağlanması hedefiyle yönetilir. Böylece fon uzun vadeli kıymetlere yatırım imkanı sağlarken faiz oranlarındaki olası dönemsel hareketlerden de faydalanmayı hedefler.				0,61%	3,52%	7,41%	4,91%		
Ak Portföy Eurobond (Amerikan Doları) Borçlanma Araçları Fonu	AKE	Orta/Yüksek	1,00%	218,0	<b>Birikimlerine bir miktar dolar cinsi eurobond eklemek ister misiniz?</b> Tasarruflarının bir kısmına dolar cinsi eurobondlar eklemek isteyen yatırımcılara imkan sağlar. Fonun içerisindeki eurobondların getiri dengesinin AK Portföy'ün yatırım süreçlerindeki uzmanlık ve tecrubesi ile optimal şekilde sağlanması hedeflenir.				0,47%	-0,39%	2,53%	19,44%		
Ak Portföy Kira Sertifikaları Katılım Fonu	AIS	Orta	2,10%	23,4	<b>Faizsiz yatırım araçlarını tercih ediyorsanız...</b> Birikimlerini faizsiz sermaye piyasası araçlarında değerlendirmek isteyen tasarruf sahiplerine alternatif sunar. Fon, kamu ve özel sektör kira sertifikalarına yatırım yaparken, ayrıca varlıklarını katılma hesapları, yabancı kira sertifikaları, altın ve diğer kıymetli madenler gibi diğer faize dayalı olmayan para ve sermaye piyasası araçlarına da yönlendirebilir.				1,00%	2,39%	4,21%	7,46%		



Borçlanma Araçları Fonları		Değişken Fonlar / Emtia Fonları			Hisse Senedi Fonları	Yabancı Hisse Senedi Fonları	Alternatif Fonlar	Veriler / Videolar		
Fon Adı	Kodu	Risk Düzeyi	Yönetim Ücreti	AUM (Mio TL)	Yatırım Stratejisi	Portföy Dağılımı	Aylık	3 Aylık	6 Aylık	Yıllık
Ak Portföy Değişken Fon	ADE	Orta	2,00%	75,8	<b>Piyasa şartlarına göre değişen yatırım stratejisi ve dengeli bir varlık dağılımı!</b> Yatırımcısına piyasa şartlarına göre farklı varlık sınıflarındaki fırsatlara odaklanan bir strateji önerir. Fon, Varlıklarının en az %60'ı ile sürekli olarak devlet ve özel sektör borçlanma araçlarına yatırım yaparken, geri kalan kısmını aktif yönetim stratejisi ve piyasa şartlarına göre değişen (taktiksel) varlık dağılımı bakış açısı ile piyasa şartlarına göre diğer varlık sınıflarına yönlendirir.	Para Piyasaları 9% Tahvil/Bono 41% Diğer 11% Hisse 5% Tahvil/Bono 34%	1,20%	3,55%	4,90%	6,92%
Ak Portföy Birebir Bankacılık Değişken Özel Fon	ABU	Orta	2,00%	13,9	<b>Piyasa şartlarına göre değişen yatırım stratejisi ve dengeli bir varlık dağılımı!</b> Yatırımcısına piyasa şartlarına göre farklı varlık sınıflarındaki fırsatlara odaklanan bir strateji önerir. Varlıklarının en az %60'ı ile sürekli olarak devlet ve özel sektör borçlanma araçlarına yatırım yaparken, geri kalan kısmını aktif yönetim stratejisi ve piyasa şartlarına göre değişen (taktiksel) varlık dağılımı bakış açısı ile piyasa şartlarına göre farklı varlık sınıflarına yönlendirir. Fonlar yabancı ülke varlıklarına yatırım yapmakla birlikte diğer yatırım fonlarında olduğu gibi sadece %10 stopaj ile vergilendirilir.	Para Piyasaları 5% Tahvil/Bono Oranı 41% Diğer 12% Hisse 5% Tahvil/Bono Oranı 37% 1,09%	3,50%	4,92%	6,99%	6,99%
Ak Portföy Diploma Değişken Özel Fon	ALD	Orta/Yüksek	2,60%	1,9	<b>Çocuklarınızın geleceği için ideal yatırım stratejisil!</b> Fon, ağırlıklı olarak sabit ve değişken getirili devlet iç borçlanma senetleri ve özel sektör tahvilleri ile hisse senetleri arasında ideal yatırım dengesini sağlayarak getiriye optimize etmeyi amaçlıyor. İçerisinde en az %25 oranında hisse senedi taşıyan Akbank Diploma Fonu, "aktif yönetim stratejisi" ile piyasalardaki trendler, beklentiler doğrultusunda varlık dağılımını değiştirerek yatırım araçlarındaki dönemsel fırsatlardan yararlanmanızı sağlıyor.	Para Piyasaları 17% Tahvil/Bono Oranı 43% Hisse 40%	8,04%	14,65%	12,68%	12,68%
Ak Portföy Altın Fonu	AFO	Yüksek	2,04%	146,6	<b>Altına yatırım yapmanın kolay yolu!</b> Birliklerinin bir kısmını altın ile değerlendirmek ve altının TL cinsi seyrine paralel bir getiri sağlamak isteyen tasarruf sahiplerine imkan sağlar. Fon, devamlı olarak altın ve altına dayalı sermaye piyasası araçlarına yatırım yaparken, bu enstrümana yatırım yapan tasarruf sahiplerine piyasa şartları paralelinde ek değer yaratacak stratejiler de kullanır.	Altın	-2,59%	-8,32%	-5,29%	11,56%
Ak Portföy Emtia Yabancı Byf Fon Sepeti Fonu	AES	Yüksek	1,90%	6,0	<b>Varlıklarınızı dengeli bir emtia sepeti ile çeşitlendirin!</b> Endüstriyel metaller, enerji, değerli madenler ve tarımsal emtiaların dengeli bir dağılımda yer aldığı bir emtia sepetine yatırım imkanı sunar. Fon, yabancı borsalarda işlem gören kıymetlere yatırım yaparak bu stratejiyi gerçekleştirirken uluslararası anlamda genel kabul görmüş Dow Jones UBS Emtia Endeksi'ni karşılaştırma ölçütü olarak alır.	Değ. Mad. 15% End. Met. 17% Tarım 19% Diğer 1% Enerji 48%	3,318%	-9,122%	-13,829%	11,694%
Ak Portföy Birinci Fon Sepeti Fonu	ARL	Orta	0,25%	207,2	<b>Dengeli bir fon sepetine yatırım yapın!</b> Fon toplam değerinin en az %80'i devamlı olarak, yatırım fonları ve borsa yatırım fonlarının katılma paylarına yatırılır. Fon stratejisi kapsamında yapılan çeşitlendirme ile yatırımcının finansal piyasalardaki kazançta iştirak etmesi hedeflenmektedir.	Tahvil/Bono 1,97% Eurobond 3,44% Fon Oranı 93,77%	1,476%	3,283%	5,403%	13,830%
Ak Portföy İkinci Fon Sepeti Fonu	ARM	Orta/Yüksek	0,25%	142,5	<b>Atak bir fon sepetine yatırım yapın!</b> Fon toplam değerinin en az %80'i devamlı olarak, yatırım fonları ve borsa yatırım fonlarının katılma paylarına yatırılır. Fon stratejisi kapsamında yapılan çeşitlendirme ile yatırımcının finansal piyasalardaki kazançta iştirak etmesi hedeflenmektedir.	Tahvil/Bono 1,97% Eurobond 3,44% Fon Oranı 93,77%	1,724%	3,893%	6,026%	15,263%






@Yatirim\_Fikir

“Yatırım Fikirleri” podcastine ulaşmak için tıklayın.

Fon Yatırımında 5 Altın Kural !

“Yatırımcı TV”: Yatırım fonları videoları...

Borçlanma Araçları Fonları		Değişken Fonlar / Emtia Fonları			Hisse Senedi Fonları	Yabancı Hisse Senedi Fonları	Alternatif Fonlar	Veriler / Videolar			
Fon Adı	Kodu	Risk Düzeyi	Yönetim Ücreti	AUM (Mio TL)	Yatırım Stratejisi	Portföy Dağılımı	Aylık	3 Aylık	6 Aylık	Yıllık	
Ak Portföy Bist Banka Endeksi Hisse Senedi Fonu (Hisse Senedi Yoğun Fon)	ADP	Yüksek	2,00%	22,1	<b>Tek fonla borsa İstanbul'daki bankacılık sektörü hisse senetlerine yatırım yapın!</b> Tek bir işlemle borsada işlem gören banka hisse (pay) senetlerine doğrudan yatırım yapma imkanı verir. Ak Portföy uzmanlığıyla İstanbul'daki Bankacılık Sektörü hisse senetlerine yatırım yapar. Ayrıca, portföy yöneticileri dünyada genel kabul görmüş profesyonel yatırım süreçleriyle yatırımcısının getirisini artırmayı hedefler.	Para Piyasaları 3% Hisse 97%	6,52%	15,21%	37,10%	31,25%	
Ak Portföy Hisse Senedi Fonu (Hisse Senedi Yoğun Fon)	AK3	Yüksek	3,40%	11,9	<b>Varlıklarınıza yurtiçi hisse (pay) senetlerini ekleyin!</b> Birikimlerini yurtiçi hisse (pay) senetleri ile çeşitlendirmek isteyen tasarruf sahiplerinin uzman portföy yöneticileri tarafından seçilmiş pay senetlerine kolayca yatırım yapmasını sağlar. Profesyonel yatırım süreçleri paralelinde alınan pozisyonlarla yatırımcısına ek değer yaratmayı hedefler.	Diğer 4% Para Piyasaları 6% Hisse Oranı 90%	5,42%	16,59%	32,84%	31,78%	
Ak Portföy Bist 30 Endeksi Fonu (Hisse Senedi Yoğun Fon)	AKU	Yüksek	2,00%	49,6	<b>BİST-30 Endeksi hisse senetlerine tek fonla yatırım yapın!</b> Birikimlerini Borsa İstanbul'daki en büyük şirketlerin hisse senetleriyle çeşitlendirmeyi hedefleyen yatırımcılara imkan sağlar. Fon BIST-30 Endeksi'ne en az %90 oranında paralel bir getiri sağlayacak biçimde yönetilirken yatırımcısına ek değer yaratacak stratejiler uygulanarak getirinin artırılması hedeflenir.	Para Piyasaları 5% Hisse 95%	5,41%	15,71%	30,38%	26,62%	
Ak Portföy Bist Temettü 25 Endeksi Fonu (Hisse Senedi Yoğun Fon)	ALC	Yüksek	2,00%	48,4	<b>Kar payı verimi yüksek hisse senetlerinin avantajından faydalanın!</b> Temettü getirisi yüksek şirketlerin hisse senetlerinden oluşan bir portföye kolayca yatırım imkanı sağlar. Fon, temettü getirisinin yanı sıra, borsadaki değer artış kazancını da yatırımcılarına yansıtır. Fon, BIST Temettü 25 Endeksi'ne paralel bir getiri sağlayacak şekilde konumlanırken, getiriyi artırmayı hedefleyen stratejilerle yönetilir.	Tahvil/Bono 2% Para Piyasaları 3% Hisse 95%	6,58%	16,65%	26,75%	30,62%	

Borçlanma Araçları Fonları		Değişken Fonlar / Emtia Fonları			Hisse Senedi Fonları		Yabancı Hisse Senedi Fonları		Alternatif Fonlar		Veriler / Videolar			
Fon Adı	Kodu	Risk Düzeyi	Yönetim Ücreti	AUM (Mio TL)	Yatırım Stratejisi			Portföy Dağılımı	Aylık	3 Aylık	6 Aylık	Yıllık		
Ak Portföy Yabancı Hisse Senedi Fonu	AOY	Yüksek 	2,00%	52,0	<b>Hisse senetlerinde “dünya karması”...</b> Dünyanın farklı ülkelerindeki hisse (pay) senetleri ile döviz cinsi varlıklara yatırım yapmak isteyen tasarruf sahiplerine imkan sağlar. Fon portföyünün devamlı olarak yabancı hisse senetlerine yatırılması ve yapılan çeşitlendirme ile yatırımcının global hisse senedi piyasalarındaki kazanca iştirak etmesi hedeflenir. Fon bu stratejiyi hayata geçirirken dünyaca kabul görmüş MSCI Global Equity endeksini temel karşılaştırma ölçütü olarak alır. Fonlar yabancı ülke varlıklarına yatırım yapmakla birlikte diğer yatırım fonlarında olduğu gibi sadece %10 stopaj ile vergilendirilir.			Yabancı Hisse	3,62%	7,16%	7,22%	49,75%		
Ak Portföy Bric Ülkeleri Yabancı Hisse Senedi Fonu	AFT	Yüksek 	2,90%	9,1	<b>Gelişmekte olan ülke hisse senetlerine tek fonla yatırım yapın!...</b> Gelişen ülkelerin öne çıkan hisse senetlerine kolayca yatırım yapılmasını sağlar. Fon, Franklin Templeton ve Ak Portföy uzmanlığı ile Ağırlıklı olarak BRIC (Brezilya, Rusya, Hindistan, Çin) ülke borsalarında işlem gören büyüme potansiyeli yüksek şirketlere yatırım yapar. Kısa vadeli piyasa dalgalanmalarını ön planda tutmaksızın, uzun vadeli getiri ve büyümeyi amaçlar.			Yabancı Hisse	4,60%	2,58%	1,09%	37,93%		
Ak Portföy Franklin Templeton Amerika Yabancı Hisse Senedi Fonu	AFA	Yüksek 	2,25%	35,3	<b>ABD piyasalarında küçük, orta ve büyük ölçekli hisse senetlerine kolayca yatırım yapın!</b> Dünyaca ünlü fon yönetim şirketi Franklin Templeton ve Ak Portföy uzmanlığı ile, ABD hisse senetlerine kolayca yatırım yapılmasını sağlar. Detaylı yatırım süreçleriyle, Amerika Birleşik Devletleri'nde artan büyüme ve karlılığa sahip olan, küçük, orta ve büyük ölçekli şirketlere yatırım yaparak uzun vadeli getiri ve büyümeyi hedefler. Fonlar yabancı ülke varlıklarına yatırım yapmakla birlikte diğer yatırım fonlarında olduğu gibi sadece %10 stopaj ile vergilendirilir.			Yabancı Hisse	3,64%	5,42%	5,88%	42,54%		
Ak Portföy Avrupa Yabancı Hisse Senedi Fonu	AFV	Yüksek 	2,25%	75,5	<b>Hisse Senetlerinde “Avrupa karması”...</b> Franklin Templeton ve Ak Portföy uzmanlığı ile portföyüne Avrupa hisse senetlerini dahil etmek isteyen yatırımcılara yöneliktir. Fon, detaylı yatırım süreçleri ile, Avrupa ülkelerinde kurulmuş ve faaliyetlerinin büyük kısmını bu ülkelerde yürüten, büyüme potansiyeli yüksek şirketlerin hisse senetlerine yatırım yaparak uzun vadeli getiri ve büyümeyi hedefler. Fonlar yabancı ülke varlıklarına yatırım yapmakla birlikte diğer yatırım fonlarında olduğu gibi sadece %10 stopaj ile vergilendirilir.			Yabancı Hisse	3,10%	5,39%	7,84%	45,58%		
Ak Portföy Asya Yabancı Hisse Senedi Fonu	AFS	Yüksek 	2,90%	27,6	<b>Hisse senetlerinde “Asya” temasına kolayca yatırım yapın!...</b> Fon; varlıklarına Asya bölgesinin kanunlarına göre kurulmuş olan veya gelirlerinin büyük kısmını bu ülkelerden elde eden ülke hisse senetlerini dahil etmek isteyen yatırımcılara imkan sunar. Dünyanın önemli fon yönetim şirketlerinden Franklin Templeton ve Ak Portföy uzmanlığı ile yönetilen fon, içeriğinde Çin, Güney Kore, Tayland, Endonezya gibi ülkelere ağırlıklı olarak yer verir. Fonlar yabancı ülke varlıklarına yatırım yapmakla birlikte diğer yatırım fonlarında olduğu gibi sadece %10 stopaj ile vergilendirilir.			Yabancı Hisse	6,08%	8,76%	13,02%	53,44%		

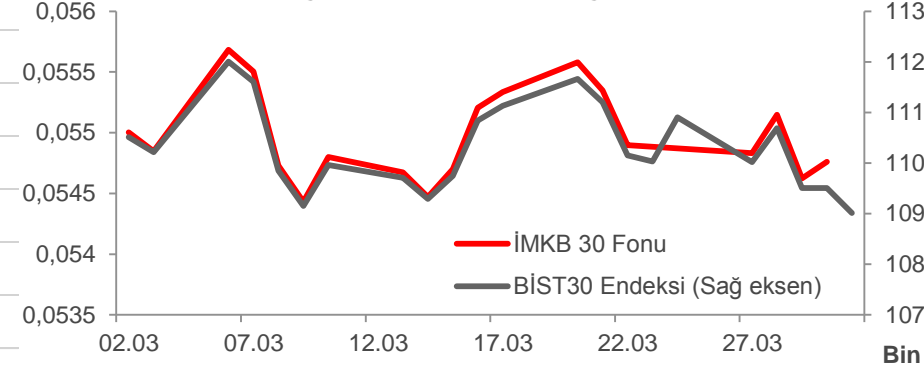
Borçlanma Araçları Fonları		Değişken Fonlar / Emtia Fonları			Hisse Senedi Fonları	Yabancı Hisse Senedi Fonları	Alternatif Fonlar	Veriler / Videolar			
Fon Adı	Kodu	Risk Düzeyi	Yönetim Ücreti	AUM (Mio TL)	Yatırım Stratejisi	Portföy Dağılımı	Aylık	3 Aylık	6 Aylık	Yıllık	
Ak Portföy Öpy Mutlak Getiri Hedefli Serbest (Döviz) Özel Fon	AZZ	-	0,50%	17,8	<b>Dolar bazında getiri arayanlar için...</b> Fon toplam değerinin en az %80'i oranında döviz cinsi varlık ve işlemlere yatırım yaparak döviz bazında getiri yaratmayı hedefleyecektir. Bu hedefe ulaşmak için makroekonomik ve finansal verileri analiz ederek oluşturulan öngörüler doğrultusunda yönlü ve/veya mutlak getiri sağlayabilecek yatırımlar yapılacaktır.	Para Piyasaları 12% Hisse 3% Diğer 85%	-0,22%	-0,93%	2,99%	-	
Ak Portföy Birinci Girişim Sermayesi Yatırım Fonu	AGN	-	2,00%	83,7	<b>Gerçek girişimciler için fırsatlar!...</b> Fon, halka açık olmayan, büyüme potansiyeli yüksek ve mali yapısını kuvvetlendirmesi gereken anonim ve limitet şirketlere sermaye aktarını veya pay devri yoluyla ortak olmayı ve/veya girişim şirketlerinin kurucusu olmayı hedeflemektedir. Fon, girişim şirketlerinin ihraç ettiği borçlanma araçlarına yatırım yapabilir.	Diğer 100%	0,89%	2,11%	5,30%	-	
Ak Portföy Yönetimi Birinci Gayrimenkul Yatırım Fonu	BGY	-	2,00%	175,3	<b>Profesyonel gayrimenkul yatırıma hazır olun!...</b> Fon'un yatırım stratejisi bireysel anlamda erişimin zor olduğu yüksek değer artışı ve kira potansiyeli olan ofis alanlarına, ticari gayrimenkullere, arsa, arazi konut gibi kurul tarafından uygun görülen gayrimenkullere yatırım yaparak değer artışı kazancı, alım satım karı veya kira geliri etmektedir.		0,66%	3,04%	7,41%	-	

Borçlanma Araçları Fonları	Değişken Fonlar / Emtia Fonları	Hisse Senedi Fonları	Yabancı Hisse Senedi Fonları	Alternatif Fonlar	Veriler / Videolar
----------------------------	---------------------------------	----------------------	------------------------------	-------------------	--------------------

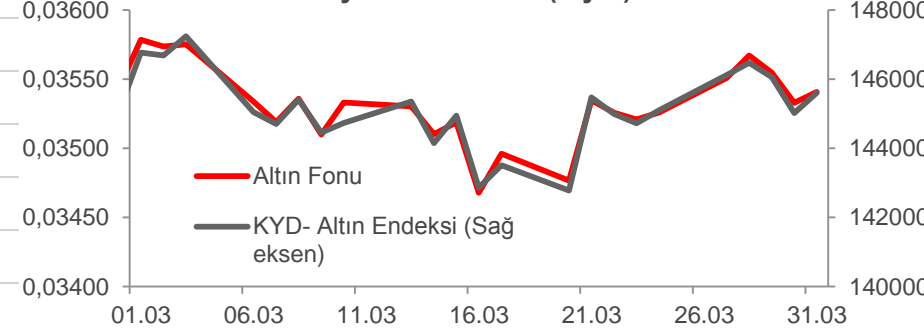
Ak Portföy Yatırım Fonları		Yılbaşı Getirisi	Son 3 Yıl Getirisi	2016 Getirisi	2015 Getirisi	2014 Getirisi
Özel Sektör Borçlanma Araçları Fonu	AYR	6,1%	33,0%	10,3%	9,7%	9,9%
Orta Vadeli Borçlanma Araçları Fonu	APT	5,2%	31,3%	10,3%	7,8%	10,5%
Kira Sertifikaları Katılım Fonu	AIS	4,5%	27,9%	8,5%	10,8%	6,4%
Değişken Fon	ADE	5,0%	28,2%	7,9%	8,6%	9,5%
Uzun Vadeli Borçlanma Araçları Fonu	AK2	7,2%	27,1%	8,0%	2,7%	14,6%
Eurobond (Amerikan Doları) Fonu	AKE	9,2%	78,3%	18,4%	22,4%	23,1%
Yabancı Hisse Senedi Fonu	AOY	16,8%	50,4%	27,7%	18,9%	-0,9%
BRIC Ülkeleri Yabancı Hisse Senedi Fonu	AFT	11,3%	42,9%	46,1%	3,0%	-5,0%
Amerika Yabancı Hisse Senedi Fonu	AFA	17,9%	75,2%	15,5%	28,8%	17,8%
Avrupa Yabancı Hisse Senedi Fonu	AFV	18,4%	29,7%	18,2%	17,7%	-6,8%
Asya Yabancı Hisse Senedi Fonu	AFS	27,8%	26,7%	28,5%	-13,0%	13,3%
BIST Banka Endeksi Hisse Senedi Fonu	ADP	40,3%	8,6%	8,6%	-18,2%	22,3%
Hisse Senedi Fonu	AK3	38,7%	14,6%	9,5%	-14,8%	22,9%
BIST 30 Endeksi Fonu	AKU	35,4%	19,8%	10,3%	-15,2%	28,1%
Altın Fonu	AFO	5,3%	49,6%	29,1%	8,9%	6,4%
Emtia Yabancı Byf Fon Sepeti Fonu	AES	-5,6%	6,2%	30,2%	-8,6%	-10,7%
BIST Temettü 25 Endeksi Fonu	ALC	32,0%	56,1%	18,6%	0,1%	31,5%
Ak Portföy Birinci Fon Sepeti Fonu	ARL	8,4%	-	12,8%	-	-
Ak Portföy İkinci Fon Sepeti Fonu	ARM	9,5%	-	13,2%	-	-

1 2 V

Aylık İMKB30 Fonu (Fiyat)



Aylık Altın Fonu (Fiyat)



@Yatirim\_Fikir

“Yatırım Fikirleri” podcastine ulaşmak için tıklayın.

Fon Yatırımında 5 Altın Kural !

“Yatırımcı TV”: Yatırım fonları videoları...

## Fon Yatırımında 5 Altın Kural...

### 1. Daha uzun vadeli bir bakış açısı ve sistematik yatırım...

Nemalandırma amaçlı (likit) yatırım fonları dışındaki enstrümanlarda yatırım vadesi ve getirisi beklentisinin kısmen daha uzun vadeli (6 ay ve üzeri) bir perspektifte değerlendirilmesi daha doğru bir yaklaşım olacaktır. Bu sebeple yatırım seçimlerinin likidite tercihleriyle paralellik göstermesi önemlidir.

### 2. Geçmişe değil geleceğe odaklanın!

Bir enstrümandan her zaman aynı performans beklenmemelidir. Yatırım yaparken geçmiş dönem getirilerini referans almak doğru bir yaklaşım olmayabilir. Piyasalarda konjonktüre paralel olarak farklı yatırım temaları öne çıkacaktır. Bu sebeple geçmişe değil beklentilere odaklanmak gereklidir.

### 3. Çeşitlendirin!...

Yatırım enstrümanlarında potansiyel getinin artırılması farklı varlık sınıflarına yatırım yapılmasıyla mümkündür. Hiçbir yatırım ürünü yatırımcının tüm ihtiyaçlarını karşılayamayacağı gibi hiçbir yatırım fonu tek başına mevduata veya diğer yatırım ürünlerine alternatif değildir.

### 4. Yoğunlaşmaktan kaçının...

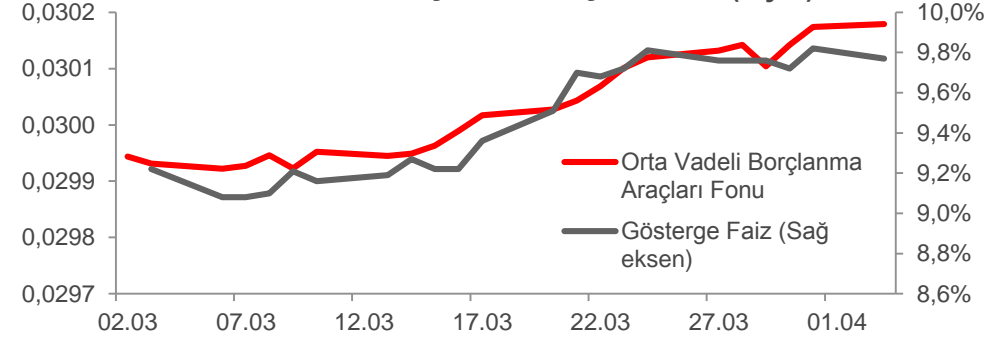
Genel anlamda portföylerde yer verilen varlık sınıflarının risk tercihleri paralelinde çeşitlendirilerek konsantrasyon (tek bir varlığa/fona fazla ağırlık verilmesi) riski önlenmeye çalışılmalıdır. Bu durum belirli varlık sınıflarında oluşabilecek oynaklıktan daha az etkilenmenizi sağlayabilir.

### 5. Risk algısı ve yatırımcı profili...

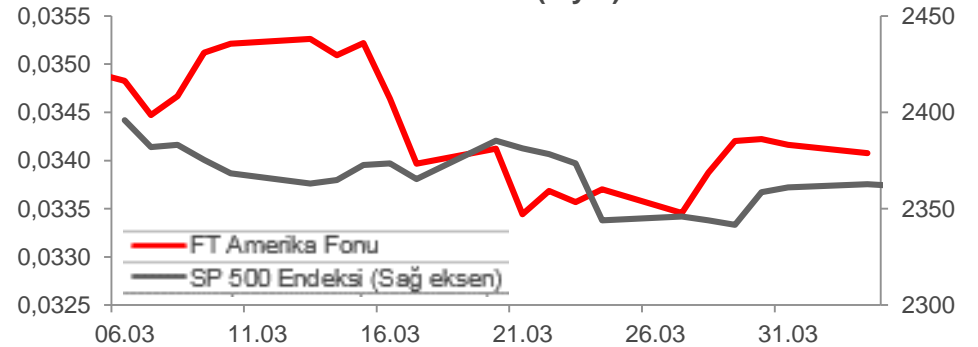
Bireysel yatırımcının risk algısı, likidite tercihi, yatırım enstrümanları konusundaki bilgi düzeyi gibi değişkenler "kişisel yatırım evrenini" belirleyen önemli faktörlerdir.

Yatırımcı profili ve risk tercihleri paralelinde farklı varlık sınıfları (fonlar) içeren bir strateji ile portföylerin çeşitlendirilerek potansiyel getinin artırılması ve riskin dağıtılması ideal strateji olacaktır.

## Orta Vadeli Borçlanma Araçları Fonu (Fiyat)



## Amerika Fonu (Fiyat)





Borçlanma Araçları  
Fonları

Değişken Fonlar / Emtia  
Fonları

Hisse Senedi Fonları

Yabancı Hisse Senedi  
Fonları

Alternatif Fonlar

Veriler / Videolar

1 2 V

**V Yatırımcı TV:** Videolar Adobe Acrobat 9 yada üstü versiyon ile buradan izlenebilir



### Tek fonla en geniş yatırım evreni!...

“Ak Portföy Birebir Değişken Fon, ağırlıklı olarak devlet ve özel sektör tahvilleri gibi sabit getirili enstrümanlara yatırım yaparken, piyasa koşulları paralelinde, diğer varlık sınıflarındaki fırsatları da değerlendirir...”

Windows Media Player'dan izlemek için tıklayın: **V**



### Düzenli kar dağıtan şirketlere tek işlemlerle yatırım yapın!...

“Temettü 25 endeksine paralel bir getiri sağlamayı hedefleyen fon, sağladığı temettü gelirinin yanısıra, borsadaki değer artış kazancını da yatırımcılarına yansıtıyor...”

Windows Media Player'dan izlemek için tıklayın: **V**

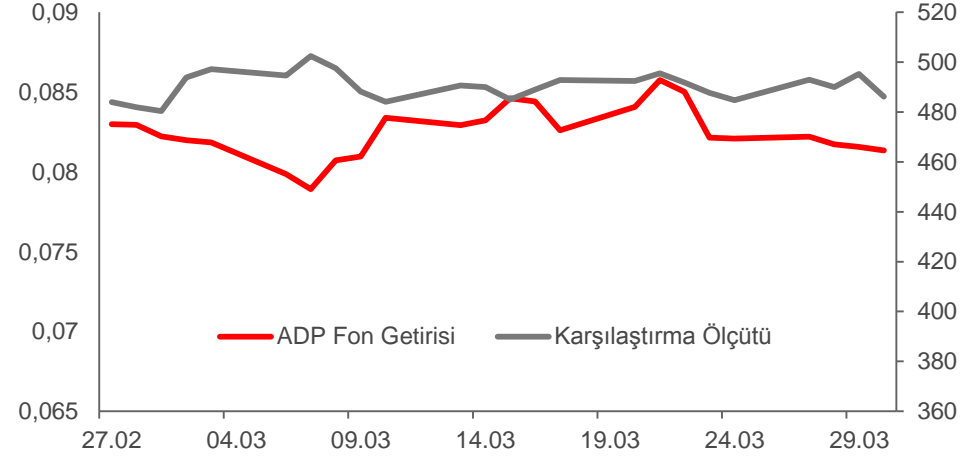


### Çocuklarınızın geleceği için ideal yatırım stratejisi!...

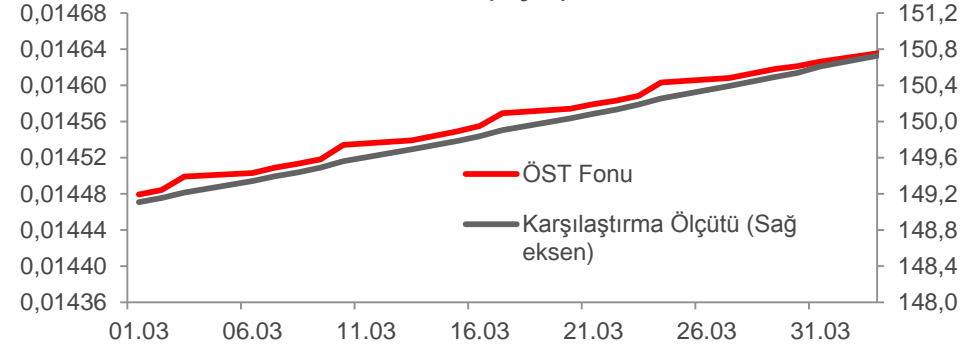
“İçeriğinde en az %25 oranında hisse senedi taşıyan Ak Portföy Diploma Fonu, “aktif yönetim stratejisi” ile piyasalardaki trendler doğrultusunda yatırım araçlarındaki dönemsel fırsatlardan yararlanmanızı sağlıyor...”

Windows Media Player'dan izlemek için tıklayın: **V**

### BIST Banka Endeksi Hisse Senedi Fonu



### ÖST Fonu (Fiyat)



@Yatirim\_Fikir

“Yatırım Fikirleri” podcastine ulaşmak için tıklayın.

Fon Yatırımında 5 Altın Kural !

“Yatırımcı TV”: Yatırım fonları videoları...

Borçlanma Araçları  
FonlarıDeğişken Fonlar / Emtia  
Fonları

Hisse Senedi Fonları

Yabancı Hisse Senedi  
Fonları

Alternatif Fonlar

Veriler / Videolar

**Ak Portföy Yönetimi A.Ş.**Ali Emrah Ustacı  
Irmak Şendil Ayhan**Yatırım Danışmanlığı Satış / Yatırım Fonları Satış ve Pazarlama**Bölüm Başkanı [austaci@akportfoy.com.tr](mailto:austaci@akportfoy.com.tr)  
Kıdemli Uzman [iahyhan@akportfoy.com.tr](mailto:iahyhan@akportfoy.com.tr)

Getiriler : 2013, 2012, 2011, 2010 yılı getirileri hesaplanırken bir önceki yılın son işlem gününden, yılın son iş gününe kadar olan zaman dilimi dikkate alınmıştır. Hesaplamalar yapılırken kullanılan veriler, bir iş günü öncesi kapanış verileridir. Haftalık getiri hesaplanırken son veri tarihinden 5 işlem günü öncesine kadar, aylık getiri hesaplanırken son veri tarihinden 20 iş günü öncesine, kadar yılbaşı getiri hesaplanırken ise son veri tarihinden geçen yılın son işlem gününe kadar olan zaman dilimi dikkate alınmıştır. Fon fiyatı ve ilişkili varlıkların grafikleri arasındaki korelasyonun gösterilmesi amaçlıdır. Fonun getirisi konusunda bir gösterge değildir.

**YASAL UYARI:** Bu bültendeki bilgiler güvenilirliğine inanılan kaynaklardan derlenmiş olup, üçüncü şahıslar tarafından hiçbir şekilde yatırımlarına garanti beyanı olarak algılanamaz. Hesaplama yöntemlerinden kaynaklanan farklılıklardan, bülte ve bilgilerin elde edildiği kaynaklardaki hata ve eksikliklerden kurumumuz sorumlu değildir. Bu bilgiler ışığında üçüncü şahıslara alış veya satış yapmaları yolunda herhangi bir teklifte bulunulmamaktadır. Bu bilgiler ışığında yapılacak ileriye dönük yatırımların sonuçlarından Akbank TAŞ, Ak Yatırım Menkul Değerler AŞ ve Ak Portföy Yönetimi AŞ sorumlu tutulamaz.

Bu rapor ve yorumlardaki yazılar, bilgiler ve grafikler, ulaşılabilen ilk kaynaklardan iyi niyetle ve doğruluğu, geçerliliği, etkinliği velhasıl her ne şekil , suret ve nam altında olursa olsun herhangi bir karara dayanak oluşturması hususunda herhangi bir teminat, garanti oluşturmadan, yalnızca bilgi edinilmesi amacıyla derlenmiştir. İşbu raporlardaki yorumlardan; eksik bilgi ve/veya güncellenme gibi konularda ortaya çıkabilecek zararlardan Akbank TAŞ, Ak Yatırım Menkul Değerler AŞ, Ak Portföy Yönetimi A.Ş. ve çalışanları sorumlu değildir. Akbank TAŞ, Ak Yatırım Menkul Değerler AŞ, Ak Portföy Yönetimi A.Ş. her an, hiçbir şekil ve surette ön ihbara ve/veya ihtara gerek kalmaksızın söz konusu bilgileri, tavsiyeleri değiştirebilir ve/veya ortadan kaldırabilir. Genel anlamda bilgi vermek amacıyla hazırlanmış olan işbu rapor ve yorumlar, kapsamı bilgiler, tavsiyeler hiçbir şekil ve surette Akbank TAŞ, Ak Yatırım AŞ ve Ak Portföy Yönetimi A.Ş. 'nin herhangi bir taahhüdünü tazammum etmediğinden, bu bilgilere istinaden her türlü özel ve/veya tüzel kişiler tarafından alınacak kararlar, varılacak sonuçlar, gerçekleştirilecek işlemler ve oluşabilecek her türlü riskler bizatihi bu kişilere ait ve raci olacaktır. Hiçbir şekil ve surette ve her ne nam altında olursa olsun, her türlü gerçek ve/veya tüzel kişinin, gerek doğrudan gerek dolayısı ile ve bu sebeplerle uğrayabileceği her türlü doğrudan ve/veya dolayısıyla oluşacak maddi ve manevi zarar, kar mahrumiyeti, velhasıl her ne nam altında olursa olsun uğrayabileceği zararlardan hiçbir şekil ve surette Akbank TAŞ, Ak Yatırım Menkul Değerler AŞ, Ak Portföy Yönetimi A.Ş. ve çalışanları sorumlu tutulamayacak ve hiçbir şekil ve surette her ne nam altında olursa olsun Akbank TAŞ, Ak Yatırım ve Ak Portföy Yönetimi A.Ş. çalışanlarından talepte bulunulmayacaktır.

Ak Portföy Yönetimi A.Ş. bir Akbank iştirakidir. Burada yer alan yatırım bilgi, yorum ve tavsiyeleri yatırım danışmanlığı kapsamında değildir. Yatırım danışmanlığı hizmeti, yetkili kuruluşlar tarafından kişilerin risk ve getiri tercihleri dikkate alınarak kişiye özel sunulmaktadır. Burada yer alan yorum ve tavsiyeler ise genel niteliktedir. Bu tavsiyeler mali durumunuz ile risk ve getiri tercihlerinize uygun olmayabilir. Bu nedenle, sadece burada yer alan bilgilere dayanılarak yatırım kararı verilmesi beklentilerinize uygun sonuçlar doğurmayabilir.

Bu döküman internet yönlendirmeleri içerdiğinden internete bağlı bir bilgisayar üzerinden okunmak üzere tasarlanmıştır