Günlük Bülten

24 Kasım 2026

Piyasalarda Son Görünüm*

USD/TL	EUR/TRY	EUR/USD	BIST-100	Gram Altın
50,6277	55,3323	1,0910	11.104	5907,7

Küresel risk iştahı Huang'ın dönüşüyle toparlanıyor

- Euro Bölgesi'nde Bileşik PMI kasımda öncü veriye göre 51,7 ile yatay seyretti.
- ABD'de Bileşik PMI kasımda aylık 1,3 puan azalışla 54,6 seviyesinde gerçekleşti.
- Yurt içinde bugün sektörel güven endeksleri verileri yayınlanacak.

Nvidia yönetiminin Jasen Huang'ı yeniden CEO olarak görevlendirmesi, yapay zeka (AI) temasına yönelik güveni önemli ölçüde artırırken, dün Nvidia (%+41,48) öncülüğünde Nasdaq (%+6,51) ve yarı iletkenler (%+18,45, SOX: %+14,03, DRAM: %+18,62) tarafında güçlü yükselişler kaydedildi. Bununla birlikte, şirketin küresel AI altyapısındaki kritik konumu itibarıyla kurumsal yönetişim, ihracat kontrolleri ve ulusal güvenlik ile ABD ara seçimleri sonrasında oluşan yeni siyasi dengede veri merkezi yatırımlarına yönelik daha sıkı düzenleyici önlem beklentileri gibi konular yatırımcıların önümüzdeki dönemde yakından izlemeye devam edeceği risk başlıkları olarak kalmaya devam ediyor. **Hisse senetlerindeki** dünkü yükselişler bu sabah teknoloji yoğun Asya borsalarında devam ederken, ABD vadelileri yeni günde de pozitif seyrini koruyor. Avrupa vadelileri ise Bölge borsalarında bu sabah yatay açılışa işaret ediyor. **Tahvil piyasalarında,** dün Nvidia kaynaklı risk iştahında toparlanma ve 69 milyar $'lık 2 yıl vadeli tahvil ihracı sonrası ABD getiri eğrisi kısa vadeli taraftaki yükseliş (2 yıllık: +5 bp) öncülüğünde yataylaştı. ABD getirileri yeni güne tüm vadelerde üçer baz puan aşağıda başlıyor. **Değerli metallerde** ise geçen hafta hisse senetlerindeki sert satışların getirdiği zorunlu nakde dönüşün (margin call) sona ermesiyle dün tepki alımları tetiklense de **dolar endeksinin** (104,28) ulaştığı seviyeler ve Fed'e dair faiz artış beklentileri kısa vadede baskı unsuru olmaya devam ediyor. Jeopolitik tarafta, dün Katar Başbakanı Abdurrahman El Sani arabuluculuk kapsamında ABD Başkan Yardımcısı JD Vance ve Dışişleri Bakanı Rubio ile İran'a uygulanan yaptırımların sınırlı gevşetilmesi karşılığında Hürmüz Boğazı'ndaki gerilimin azaltılması ve nükleer müzakerelerin yeniden başlatılması gündemiyle görüştü. Diplomatik görüşme kanallarının açık kalmaya devam etmesi ve arz fazlası beklentileriyle ay başından bu yana aşağı yönlü eğilim oluşturan **Brent petrol varil** fiyatı dünkü %3,5 geri çekilmenin ardından bu sabah da %0,4 düşüşle 89$'da (ay başından bu yana değişim: %-24, Ekim Ort.: 118$, Kasım Ort.: 95$), Avrupa'da ortalama üzeri soğuk kış beklentileriyle aşağı yönlü hareketin daha sınırlı kaldığı Bölge'nin gösterge doğal gaz fiyatı **Dutch TTF** ise 89€ seviyesinde işlem görüyor (ay başından bu yana değişim: %-14, Kasım Ort.: 88€).

MSCI Dünya Endeksi dün ABD ve Avrupa borsaları öncülüğünde %3,62 değer kazanarak Cuma günkü (%-3,33) kayıplarını telafi ederken, **VIX Oynaklık Endeksi** günlük bazda 9 puan düşüşle 26,6 puana gerileyerek risk algısında hızlı toparlanmaya işaret etmekle birlikte yıl ortalamasının üzerindeki seviyesiyle kısa vadede belirsizlik fiyatlamalarının sürebileceği sinyali verdi. **ABD'de S&P 500** ve **Nasdaq'ın** sırasıyla %4,73 ve %6,51 yükseldiği günde alımlar enerji (%-1,32) ve temel tüketim (%-0,09) haricinde genele yayılırken, sektör bazında teknoloji (%+9,03) ve ölçek bazında Muhteşem Yedili (%+7,54) grup sürükleyici oldu. **Avrupa'da Stoxx Europe 600** dün Huang haberinin tetiklediği küresel risk iştahı artışına eşlik ederek %1,81 değer kazandı. **Avrupa vadeli** işlemleri yeni günde bölge borsalarında yatay açılışa işaret ediyor. **Asya borsalarında** ise bu sabah genele yayılan alıcılı seyir hakim. Öncü borsalardan, Çin'de Şangay %0,34, Japonya'da Nikkei 225 %4,07, Güney Kore'de KOSPI %6,92 ve Tayvan borsası %9,03 yukarda işlem görüyor. **Faizler tarafında**, OIS piyasasında ECB'nin aralık ayı faiz artışına %92 olasılık atfediliyor. **Fed vadeli kontratlarında** ise aralık ayında faiz artışına kesin gözüyle bakılırken, yarın açıklanacak PCE enflasyonu öncesinde Eylül 2027'ye kadar olan vade için fiyatlamalar 2-3 artış arasında dalgalanıyor. **10 yıllık ABD tahvil getirisi** dün %4,94'te yatay kapanırken, 2 yıllık getiri 5 baz puan artışla %4,69'a yükseldi. **Dolar Endeksi** diğer önemli para birimleri karşısında %0,5 değer kazandı (104,32). **Euro/dolar paritesi** %0,6 düşüşle 1,09'a geriledi. Dün tepki alımlarıyla %2,7 değer kazanan **altının** ons fiyatı bu sabah %0,1 artışla 3638$'da, dün %4,7 yükselen **gümüş** fiyatı ise yeni günde %1,1 kayıpla 42,6$'da işlem görüyor.

- **Euro Bölgesi'nde ılımlı büyüme devam ederken, Almanya ve Fransa arasındaki ayrışma dikkat çekti. Euro Bölgesi'nde Bileşik PMI** kasımda öncü veriye göre 51,7 ile yatay seyretti. İmalat PMI'ı 0,2 puan artışla 52,9, hizmet PMI'ı 0,2 puan azalışla 51,2 seviyesinde gerçekleşti. Üretim ve yeni siparişler ekim ayında üst üste beşinci ayda da artış devam etti Bununla birlikte şirketlerin gelecek yıla ilişkin beklentilere dair güveni zayıfladı ve şirketler istihdam seviyelerini büyük ölçüde değiştirmeden korudu. Petrol fiyatlarındaki düşüş kasım ayında enflasyonist baskıları bir miktar hafifletmekle birlikte girdi maliyetleri ve nihai ürün fiyatları artmaya devam etti. Ülke bazında bakıldığında; Almanya'da üretim belirgin şekilde arttı ve büyüme hızı Mart 2022'den bu yana en yüksek seviyeye ulaştı (imalat PMI: 54,2→55,0, hizmet PMI: 52,5→54,0). Buna karşın Fransa'da ticari faaliyetler art arda ikinci ayda da geriledi; imalat PMI'ı 47,9 ile son bir yılın en düşük seviyesine geriledi.

- **İngiltere'de hizmet sektöründeki ivme kaybı ekonomik aktivitenin yavaşlamasında belirleyici oldu. Bileşik PMI** kasımda öncü veriye göre aylık 0,6 puan azalışla 52,3 seviyesinde gerçekleşti. İmalat PMI'ı 0,1 puan azalışla 52,7'ye, hizmet PMI'ı 0,8 puan düşüşle 52,0 değerini aldı. Yeni siparişlerde sınırlı artış görüldü. Şirketlerin iş dünyasına ilişkin beklentileri iyileşti. Kasım ayında enflasyonist baskılar hafifledi; girdi maliyetlerindeki artış son üç ayın en yavaş hızında gerçekleşmekle birlikte enflasyon oranı uzun vadeli ortalamasının üzerinde seyretmeye devam etti.

- **ABD'de ekonomik aktivite görece güçlü seyrini korumakla birlikte büyüme ivme kaybetti.** Bileşik PMI kasımda öncü veriye göre aylık 1,3 puan azalışla 54,6 seviyesinde gerçekleşti (imalat PMI: 54,9→54,5, hizmet PMI: 56,1→54,7). Hizmet sektöründe büyüme üst üste dördüncü ay yavaşladı. Hizmet ve imalat sektörlerinde üretim artışı son üç ayın en düşük seviyesine geriledi. Yeni siparişlerde ise artış devam etti. Kasım ayında enflasyon hızında bir miktar yavaşlama görülmekle birlikte fiyat baskıları devam ediyor.

- **Yurt içinde enflasyon beklentilerindeki iyileşme sınırlı kalırken, kesimler arasındaki belirgin ayrışma devam etti.** 12 ay sonrası yıllık enflasyon beklentileri piyasa katılımcıları için %24,04 (ekim: %23,89), reel sektör için %31,70 (ekim: %31,80), hanehalkı için %43,24 (ekim: %43,75) seviyesinde gerçekleşti. **Kültür ve Turizm Bakanlığı verisine göre**; **turizm sektöründe ziyaretçi sayısı bakımından zayıf görünüm devam etti.** Turist sayısı ekimde yıllık %5,2, Ocak-Ekim döneminde yıllık %2,0 azalışla 46,3 milyona geriledi.

- **Yurt içinde bugün** sektörel güven endeksleri ve finansal kesim dışındaki firmaların döviz varlık ve yükümlülükleri açıklanacak.

Haftalık Getiriler (%)

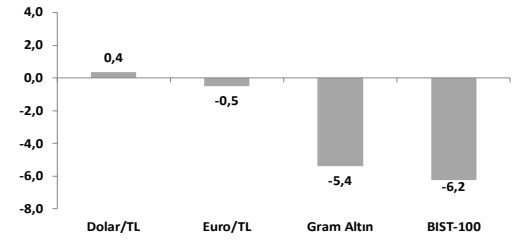

Veriler (Bugün)	Önceki	Beklenti
Türkiye Hizmet, Perakende Ticaret ve İnşaat Güven Endeksleri (kasım)	-	-
ABD Conference Board Tüketici Güven Endeksi (kasım)	91,7	92,2

Yatırımcı Takvimi için **tıklayın**

Devlet Tahvili Getirileri

(%)	23/11	20/11	2025
TLREF	35,75	35,70	37,96
TR 10 yıllık	36,32	36,29	28,96
ABD 10 yıllık	4,94	4,94	4,17
Almanya 10 yıllık	3,29	3,30	2,85

Döviz Kurları ve Kripto

	23/11	Günlük (%)	Haft. (%)	2025 sonu (%)
$/TL	50,59	0,1	0,4	17,8
€/TL	55,20	-0,6	-0,5	9,3
€/$	1,09	-0,6	-0,9	-7,2
$/Yen	159,02	0,3	-0,3	1,5
GBP/$	1,30	-0,4	-1,2	-3,3
Bitcoin	61.269	0,7	-6,1	-30,1

Hisse Senedi Endeksleri

	23/11	Günlük (%)	Haft. (%)	2025 sonu (%)
BIST-100	11.104	-0,2	-6,2	-1,4
S&P 500	7.237	4,7	-2,4	5,7
FTSE-100	10.481	1,3	-3,7	5,5
DAX	25.337	2,2	-4,7	3,5
SMI	14.736	1,1	-3,0	11,1
Nikkei 225	56.437	0,0	-5,4	12,1
MSCI EM	1.417	-0,2	-6,0	0,9
Şangay	3.539	0,1	-1,8	-10,8
Bovespa	164.796	-0,9	-2,7	2,3

Emtia Fiyatları

	23/11	Günlük (%)	Haft. (%)	2025 sonu (%)
Brent ($/varil)	89,4	-3,5	-3,3	46,9
Altın ($/ons)	3.635	2,7	-5,8	-15,9
Gram Altın (TL)	5.905,3	2,8	-5,4	-1,0
Bakır ($/libre)	563,4	2,7	-6,2	-0,8

Kaynak: Bloomberg * Piyasalardaki son verileri yansıtır

Hisse Senetleri / VİOP (Ak Yatırım tarafından hazırlanmaktadır)

24 Kasım 2026

Piyasa ve Teknik Görünüm

- Küresel piyasalarda artan iyimserliğe rağmen BIST-100 gün içi sınırlı kazançlarını koruyamadı ve haftanın ilk gününü hafif ekside tamamladı. Bununla birlikte banka hisselerinde bir miktar olumlu ayrışma gözlemledik. Piyasa dinamikleri açısından dün öne çıkan gelişme Nvidia'daki eski yönetimin göreve dönmesiyle yapay zeka teması üzerindeki son dönem satış baskısının hafiflemesi ve bunun altın fiyatlarını da olumlu etkilemesi oldu. Dün ayrıca Brent petrol fiyatı da 90 doların altına (son üç ayın dip seviyeleri) gerileyerek piyasada Hürmüz Boğazındaki gerginliğin diplomatik yollardan çözüleceği beklentisinin arttığına işaret etti. Yurt içinde dün Anadolu Ajansına konuşan TCMB Başkanı Fatih Karahan bir süredir piyasa gündeminde olan TL faiz getirilerinde stopaj indirimi olasılığını dile getirdi. Yeni haftaya yurt dışına kıyasla bir miktar zayıf başlayan BIST'de bugün temkinli alıcılı bir eğilim görebiliriz.

- **Teknik Yorum: BIST100** haftanın ilk işlem gününü %0,24 düşüşle 11.104 seviyesinde tamamladı. Güne önceki kapanışın %0,55 üzerinde başlayan endeks, 10.902–11.289 bandındaki hareketini günlük işlem aralığının %52'sinde tamamladı. İşlem hacmi 20 günlük ortalamanın %15 altında gerçekleşirken önceki haftanın %6,01'lik sert kaybının ardından gün içerisinde 11.000 seviyesinin altına inilmesine rağmen kapanışın yeniden bu seviyenin üzerinde gerçekleşmesi, kısa vadeli satış baskısında sınırlı bir dengelenmeye işaret ediyor. Teknik görünümde endeksin EMA20 (11.521), EMA50 (12.045) ve EMA200'ün (12.805) altında bulunması, ana düşüş trendinin sürdüğünü gösteriyor. EMA20 altında dördüncü kapanışın gerçekleşmesi kısa vadeli zayıflığı teyit ederken gün içerisinde 10.902 seviyesinin görülmesi, önceki haftanın dip seviyelerinin de aşağı yönde geçildiğini ortaya koyuyor. Endeksin gün içi dipten yaklaşık 202 puan toparlanması olumlu olmakla birlikte bu hareketin henüz trend dönüşü için yeterli teknik teyit oluşturmadığı görülüyor. XU030 günü %0,13 düşüşle 13.938 seviyesinde tamamladı. Gün içerisinde 13.655 seviyesine kadar gerileyen endeks, gelen alımlarla kayıplarının önemli bölümünü geri alarak günlük işlem aralığının %55'inde kapandı. İşlem hacmi 20 günlük ortalamanın %14 altında gerçekleşirken XU030 kapsamındaki 30 hissenin 17'si yükseldi, 13'ü geriledi; yükselen hisse oranı önceki işlem günündeki %3'ten %57'ye yükseldi. GUBRF %3,07, TOASO %2,13 ve KCHOL %1,98 ile pozitif ayrışırken PGSUS %-2,68, THYAO %-2,43 ve KRDMD %-1,81 ile negatif ayrıştı. Piyasa katılımındaki belirgin toparlanma, endekslerdeki sınırlı kayıplara rağmen satış baskısının önceki haftaya göre daha seçici hale geldiğini gösteriyor. Genel görünümde BIST100'ün 10.902 seviyesine kadar gerilemesinin ardından yeniden 11.000 üzerine çıkması ve XU030 piyasa genişliğinin pozitife dönmesi, kısa vadeli tepki alımlarının sınırlı da olsa iyimserliğe işaret ediyor. Endekste Yukarıda 11.326 bölgesi ilk önemli direnç alanı olarak izlenirken bu bölgenin aşılması halinde 11.460–11.626/675 seviyeleri gündeme gelebilir. Aşağıda 10.902-10759 bölgesinin korunması önemli. Özellikle 10.902 altında kapanış alınması, satış baskısının yeniden belirginleşmesine ve 10.759–10.626 desteklerinin test edilmesine neden olabilir. Destek: 11.000–10.902 / 10.759 / 10.626 / 10.370 Direnç: 11.326 / 11.460 / 11.521 (EMA20).

- **Detaylı Teknik Analiz Bülteni için tıklayın**

Portföy Seçimleri

- **Temel Analize Dayalı En Çok Beğenilen Hisseler:** Anadolu Hayat, Aselsan, Enka İnşaat, Garanti Bankası, Koç Holding, Rönesans Gayrimenkul, Şok Marketler, Tofaş, Tüpraş, Yapı Kredi Bankası. Detaylar için tıklayın

Endeks Değ (%)	Gün	Hafta	Ay	YBB
BIST-100	-0,2	-6,2	-0,1	-1,4
BIST-30	-0,1	-6,1	0,5	14,0
Banka Endeksi	0,7	-4,6	5,2	-4,0
Sınai Endeks	-0,2	-7,2	-3,3	-6,4
Hizmetler Endeksi	-1,3	-5,8	4,3	-5,2

Piyasa Verileri

BIST100 Piy. Değ. (mn TL)	10.938.729
Bankalar Piy. Değ.	2.274.583
Holdingler Piy. Değ.	1.509.244
Sanayi Piy. Değ.	3.875.496
BIST İşlem Hacmi (mn TL)	144.330
BIST100 Ort. Halka Açıklık	31%

En Yüksek Getiri	Değişim (%)	Hacim (mn TL)
Cw Enerji Mühendisli	7,90	965,3
Borusan Boru Sanayi	4,22	1158,5
Gübre Fabrikaları	3,07	668,3
Halk Bankası	2,69	612,5
Doğuş Otomotiv	2,43	150,1

En Düşük Getiri	Değişim (%)	Hacim (mn TL)
Batıçim Batı Anadolu	-8,06	224,4
Fenerbahçe	-5,31	101,9
Torunlar G.M.Y.O.	-4,55	180,1
Pasifik Holding	-3,90	101,8
Kıraç Galvaniz Teleko	-3,81	347,9

En Yüksek Hacim	Değişim (%)	Hacim (mn TL)
Aselsan	-0,46	16318,0
Türk Hava Yolları	-2,43	12104,4
Yapı ve Kredi Bankası	1,77	8303,9
Akbank	0,08	7671,3
Tüpraş	0,39	6158,1

VİOP Kontrat	Uzl. Fiy.	Değ. (%)	İşl. Ad.
F_XU0301226	14384,0	-0,1	399.614
F_USDTRY1126	50,87	-0,1	427.465
F_EURTRY1126	55,67	-0,3	201

Açık Pozisyon	Adet	Değ.
F_XU0301226	538.400	15.629
F_USDTRY1126	2.724.486	-378.746

Şirket Haberleri

- **S&P, Ülker'in görünümünü durağandan negatife revize etti:** Derecelendirme kuruluşu, Ülker'in (ULKER TI, Endeks Üstü Getiri, 12 Aylık Hedef Fiyat: 148 TL) 550 milyon dolar tutarındaki kıdemli teminatsız tahvillerine ilişkin "BB" notunu korudu. Görünümün negatife çekilmesindeki temel nedenler; operasyonel performans, kârlılık ve kredi göstergelerindeki bozulma ile finansal kaldıracın 3 kat seviyesine yükselmesidir. S&P ayrıca, Ülker'in operasyonlarının 12-18 ay içerisinde normale dönmesini bekliyor.

- **Otomotiv Sektörü:** AB, Türkiye'de üretilen hibrit binek otomobillere geçici ithalat kotası getiriyor. Avrupa Birliği, 24 Kasım 2026 tarihinde yayımladığı geçici korunma önlemi düzenlemesiyle, belirli yeni hibrit ve şarj edilebilir hibrit binek otomobillere 1 Aralık 2026–18 Haziran 2027 döneminde geçerli olacak 200 günlük ithalat kotası getirdi. Türkiye'ye üç döneme bölünmüş toplam 126.320 araçlık kota tahsis edilirken, kullanılmayan kota miktarları sonraki dönemlere devredilebilecek. İlgili kota dolduğunda ilave araçların AB pazarına ithalatına izin verilmeyecek. Bununla birlikte, söz konusu kota yıllıklandırılmış bazda yaklaşık 231 bin araca karşılık geliyor. Bu rakam, AB'nin 2025 yılında Türkiye menşeli 199.182 hibrit araç ithalatının yaklaşık %16 üzerinde bulunuyor ve geçmiş yılın ithalat hacmi dikkate alındığında kısa vadede sınırlı bir hacim baskısına işaret ediyor. Gelişmeyi Türk otomotiv sektörü açısından hafif olumsuz değerlendiriyoruz. Düzenleme, gelecekte hibrit binek otomobil ihracatının büyümesini sınırlandırırken düzenleyici belirsizliği de artırıyor. Ford Otosan ve Tofaş üzerindeki doğrudan etkinin mevcut ürün kapsamı itibarıyla sınırlı kalmasını bekliyoruz. Her iki şirketin de Türkiye'deki başlıca üretim faaliyetleri kota kapsamı dışında kalan ticari araçlara odaklanıyor. Öte yandan, müzakereleri devam eden Made in Europe düzenlemesi, Türk üreticilerin belirli AB kamu ihalelerine ve araç alım teşviklerine erişimini üretim ve parça menşei koşullarına bağlaması nedeniyle daha geniş kapsamlı potansiyel bir risk oluşturuyor.

- **TAB Gıda, KKTC'deki operasyonlarına ilişkin bir basın açıklaması yaptı:** TAB Gıda (TABGD TI, Endeks Üstü Getiri, 12 Aylık Hedef Fiyat: 361 TL), Kuzey Kıbrıs Türk Cumhuriyeti'ndeki işletmelerini hedef alan dolandırıcılık iddialarına ilişkin bir açıklama yayımladı. Şirket, tespit edilen tutarın 100 milyon TL olduğunu ve bunun 50 milyon TL'lik kısmının halihazırda geri kazanıldığını belirtti. Söz konusu tutar, TAB Gıda'nın piyasa değerinin %0,1'ine tekabül ediyor.

Şirket Haberleri

HAK KULLANIMI BİLDİRİMLERİ

Şirket	Kodu	Brüt Temettü (TL)	Brüt Verim (%)	Bedelsiz Oranı (%)	Bedelli Oranı (%)	Bedelli Fiyatı (TL)	Teorik/Ref. Fiyat (TL)	Son Kapanış (TL)
Aselsan	ASELS	0.4277	0.1%	-	-	-	325.07	325.50

TEMETTÜ BİLDİRİMLERİ

Şirket	Kodu	Brüt Temettü (TL)	Brüt Verim (%)	Son Kapanış (TL)	Beklenen Tarih
Yiğit Akü Malzemeleri Nakliyat Turz. İnş.	YIGIT	0.1947	1.58%	12.31	15.12.2026
Bülbüloğlu Vinç Sanayi	BVSAN	1.4530	2.59%	56.10	15.12.2026

PAY GERİ ALIM BİLDİRİMLERİ

Şirket	Kodu	Pay Adedi	Fiyat Bandı (TL)	Tutar (milyon TL)	Geri Alımların Özsermayeye Oranı
Kalyon Güneş Teknolojileri	KLYPV	75,000	48.70	3.7	1.12%
Metgün Enerji Yatırımları	METEN	544,617	20.17	11.0	2.64%
Kuzugrup Gayrimenkul Yatırım Ortaklığı	KZGYO	150,000	16.03	2.4	1.67%
Ekim Turizm	EKIM	245,525	14.58	3.6	0.03%
Pegasus Hava Taşımacılığı	PGSUS	320,004	152.07	48.7	0.06%
Özderici G.M.Y.O.	OZGYO	2,571,816	1.45	3.7	1.15%
Pc İletişim ve Medya Hizmetleri	PCILT	58,760	26.27	1.5	2.85%
Gübre Fabrikaları	GUBRF	215,000	271.00	58.3	1.39%
Akfen İnşaat Turizm ve Ticaret	AKFIS	700,000	15.55	10.9	0.14%
Söke Değirmencilik Sanayi	SOKE	100,000	6.63	0.7	2.72%
Garanti Bankası	GARAN	2,446,588	145.27	355.4	0.06%
Bahadır Kimya	BAHKM	115,500	182.60	21.1	1.66%
Ulusoy Un	ULUUN	583,981	5.52	3.2	3.41%
Mavı Giyim	MAVI	396,023	32.55	12.9	3.03%
Sanko Pazarlama	SANKO	84,000	20.93	1.8	1.16%
Koleksiyon Mobilya Sanayi	KLSYN	75,000	13.55	1.0	0.06%
Bahadır Kimya	BAHKM	115,500	182.60	21.1	1.66%
Sanifoam Endüstri	SANFM	51,268	4.82	0.2	0.25%
Ahlatcı Doğal Gaz Dağ. Enerji ve Yat.	AHGAZ	716,196	42.60	30.5	3.50%
Enerya Enerji	ENERY	325,000	14.00	4.6	0.69%
Çates Elektrik Üretim	CATES	223,000	31.55	7.0	0.63%
Global Yatırım Holding	GLYHO	716,861	15.00	10.8	2.11%
Turkıye Sıgorta	TURSG	35,800,000	2.81	100.6	0.18%
Horoz Lojistik Kargo Hizmetleri	HOROZ	100,000	34.45	3.4	4.75%
Park Elek. Madencilik	PRKME	30,000	10.35	0.3	1.31%
Europen Endüstri İnşaat	EUREN	1,046,413	2.31	2.4	0.67%
Kütahya Şeker Fabrikası	KTSKR	4,000	49.21	0.2	0.01%
Graınturk Holding	GRTHO	36,500	73.00	2.7	2.02%
Yayla Agro Gıda	YYLGD	300,000	5.96	1.8	0.50%
Kapeks Kimya	KPEKS	200,000	49.99	10.0	2.42%
Gedik Yatırım	GEDIK	550,000	4.75	2.6	1.42%
Luxera G.Y.O.	LXGYO	200,000	5.15	1.0	0.06%
Ünlü Yatırım Holding	UNLU	100,000	8.40	0.8	2.65%
Bantaş Bandırma Ambalaj	BNTAS	100,000	4.98	0.5	0.23%
Mercan Kimya Sanayi ve Ticaret	MERCN	100,000	3.08	0.3	2.72%
Blume Metal Kımya	BLUME	100,000	29.74	3.0	1.79%
Metropal Kurumsal Hizmetler	MCARD	745,000	4.69	3.5	3.44%
Toplam				**747.1**	

GERİ ALINAN PAYLARIN ELDEN ÇIKARILMASI BİLDİRİMLERİ

Şirket	Kodu	Pay Adedi	Fiyat Bandı (TL)	Tutar (milyon TL)	Toplam Satışların Özsermayeye Oranı
Margun Enerjı	MAGEN	262,015	6.99	1.8	0.01%
Toplam				**1.8**	

Kripto Para Durumu

STABLEX
Ak Yatırım İştiraki

- *Ripple: Kalıcı kripto kuralları kurumlardan gelecek*
- *Singapur CBDC ile uzlaşan tokenize bono ihraç etti*
- *Japonya tahvil tokenizasyonu RWA'yı 2 trilyona taşıyabilir*

Haftalık kripto para piyasa analizi **Stablex Kripto Para Durumu** için **tıklayın**

Göstergeler

BIST-100 (bin)

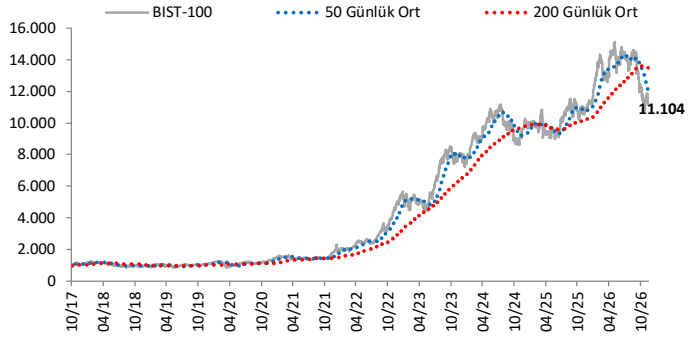

S&P 500

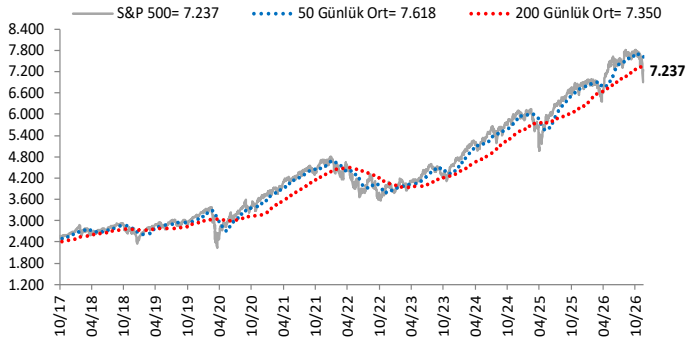

$/TL

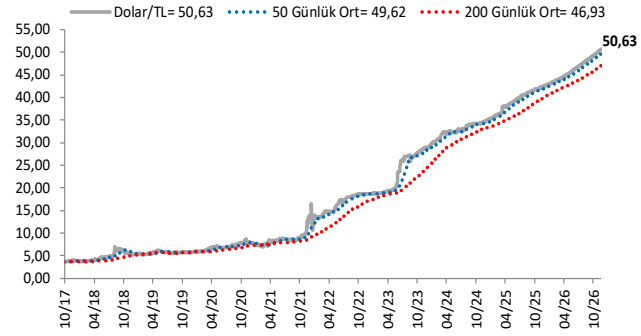

Dolar Endeksi DXY ve GOÜ Para Birimi Sepeti

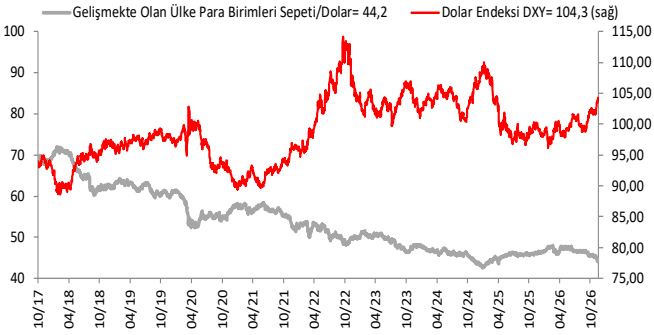

Yurt İçi Gösterge Faiz ve 10 Yıllık Getiri

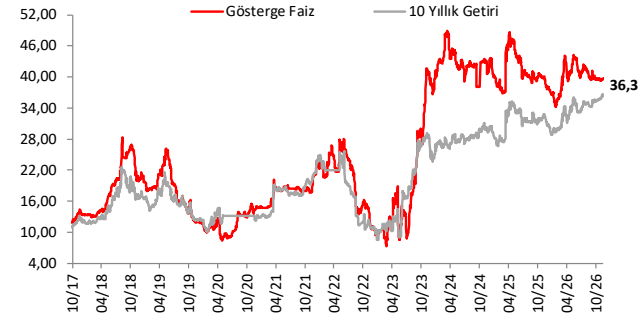

ABD ve Almanya 10 Yıllık Devlet Tahvili Getirileri (%)

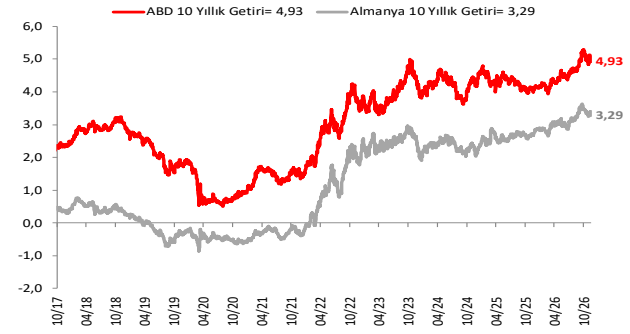

Gram Altın (TL)

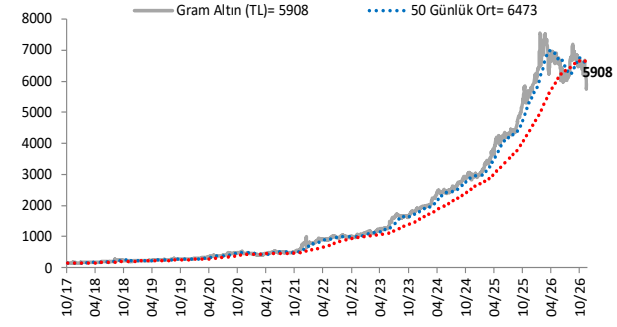

5 Yıllık CDS (baz puan)

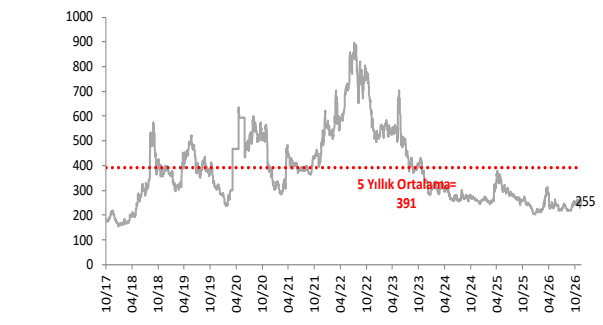

Grafiklerde yer alan rakamlar, ilgili verinin son seviyesini göstermektedir.

Bu rapor Akbank Ekonomik Araştırmalar ve Ak Yatırım tarafından hazırlanmıştır.

Ekonomikarastirmalar@akbank.com

Dr. Çağlar Yüncüler - Müdür

Caglar.Yunculer@akbank.com

M. Sibel Yapıcı

Sibel.Yapici@akbank.com

Sercan Pişkin

Sercan.Piskin@akbank.com

YASAL UYARI: Bu rapor ve yorumlardaki yazılar, bilgiler ve grafikler, ulaşılabilen ilk kaynaklardan iyi niyetle ve doğruluğu, geçerliliği, etkinliği velhasıl her ne şekil , suret ve nam altında olursa olsun herhangi bir karara dayanak oluşturması hususunda herhangi bir teminat, garanti oluşturmadan, yalnızca bilgi edinilmesi amacıyla derlenmiştir. İş bu raporlardaki yorumlardan; eksik bilgi ve/veya güncellenme gibi konularda ortaya çıkabilecek zararlardan Akbank TAŞ, Ak Yatırım AŞ ve çalışanları sorumlu değildir. Akbank TAŞ ve Ak Yatırım AŞ her an, hiçbir şekil ve surette ön ihbara ve/veya ihtara gerek kalmaksızın söz konusu bilgileri, tavsiyeleri değiştirebilir ve/veya ortadan kaldırabilir. Genel anlamda bilgi vermek amacıyla genel yatırım tavsiyesi niteliğinde hazırlanmış olan iş bu rapor ve yorumlar, kapsamlı bilgiler, tavsiyeler hiçbir şekil ve surette Akbank TAŞ ve Ak Yatırım AŞ'nin herhangi bir taahhüdünü içermediğinden, bu bilgilere istinaden her türlü özel ve/veya tüzel kişiler tarafından alınacak kararlar, varılacak sonuçlar, gerçekleştirilecek işlemler ve oluşabilecek her türlü riskler bizatihi bu kişilere ait ve raci olacaktır. Bu nedenle, işbu rapor, yorum ve tavsiyelerde yer alan bilgilere dayanılarak özel ve/veya tüzel kişiler tarafından alınacak kararlar, varılacak sonuçlar, gerçekleştirilecek işlemler nedeniyle oluşabilecek her türlü maddi ve manevi zarar, kar mahrumiyeti, her ne nam altında olursa olsun ilgililer veya 3. kişilerin uğrayabileceği doğrudan ve/veya dolayısıyla oluşacak zarar ve ziyandan hiçbir şekil ve surette Akbank T.A.Ş, Ak Yatırım A.Ş ve çalışanları sorumlu olmayacak olup, ilgililer, uğranılan/uğranılacak zararlar nedeniyle hiçbir şekil ve surette her ne nam altında olursa olsun Akbank TAŞ, Ak Yatırım AŞ ve çalışanlarından herhangi bir tazminat talep etme hakkı bulunmadıklarını bilir ve kabul ederler. Bu rapor, yorum ve tavsiyelerde yer alan bilgiler "yatırım danışmanlığı" hizmeti ve/veya faaliyeti olmayıp, genel yatırım danışmanlığı faaliyeti kapsamındadır; yatırım danışmanlığı hizmeti almak isteyen kişi ve kurumların, iş bu hizmeti vermeye yetkili kurum ve kuruluşlarla temasa geçmesi ve bu hizmeti bir sözleşme karşılığında alması SPK mevzuatınca zorunludur. Yatırım danışmanlığı hizmeti; aracı kurumlar, portföy yönetim şirketleri, mevduat kabul etmeyen bankalar ile müşteri arasında imzalanacak yatırım danışmanlığı sözleşmesi çerçevesinde sunulmaktadır. Burada yer alan yorum ve tavsiyeler, yorum ve tavsiyede bulunanların kişisel görüşlerine dayanmaktadır. Bu görüşler, genel yatırım danışmanlığı faaliyeti kapsamında genel olarak düzenlendiğinden, kişiye özel rapor, yorum ve tavsiyeler içermediğinden mali durumunuz ile risk ve getiri tercihlerinize uygun olmayabilir. Bu nedenle, sadece burada yer alan bilgilere dayanılarak yatırım kararı verilmesi beklentilerinize uygun sonuçlar doğurmayabilir.